

Tabella n. 1

Quadro di corrispondenza tra i livelli economici di inquadramento del personale appartenente al comparto dei Ministeri e quelli del personale dei comparti delle Agenzie fiscali, della Presidenza del Consiglio dei Ministri, degli Enti pubblici non economici, delle Regioni e delle Autonomie locali, del Servizio sanitario nazionale, dell'Università e degli Enti di ricerca

Quadro di corrispondenza per i livelli economici dei profili dell'area III							
Ministeri	Agenzie fiscali	PCM	EPNE	Regioni - EELL	SSN	Università	Ricerca
III-F7	III-F6	A-F7	C5	D6	DS6	D7	Funz. IV
III-F6	III-F6	A-F6	C5	D6	DS5	D7	Funz. IV
III-F5	III-F5	A-F5	C5	D5	D6	D6	Funz. IV
III-F4	III-F4	A-F4	C4	D4	D4	D4	Funz. IV
III-F3	III-F3	A-F3	C3	D2	D1	D2	Funz. V
III-F2	III-F2	A-F2	C2	D2	D	D1	Funz. V
III-F1	III-F1	A-F1	C1	D1	D	D1	Funz. V
Quadro di corrispondenza per i livelli economici dei profili dell'area II ad accesso iniziale nella fascia retributiva F2							
Ministeri	Agenzie fiscali	PCM	EPNE	Regioni - EELL	SSN	Università	Ricerca
II-F6	II-F6	B-F8	B3	C5	C2	C5	Coll. VI
II-F5	II-F5	B-F7	B3	C4	C1	C5	Coll. VI
II-F4	II-F4	B-F6	B3	C3	C	C4	Coll. VI
II-F3	II-F3	B-F5	B2	C1	C	C2	Coll. VI
II-F2	II-F2	B-F4	B1	C1	C	C1	Coll. VI
Quadro di corrispondenza per i livelli economici dei profili dell'area II ad accesso iniziale nella fascia retributiva F1							
Ministeri	Agenzie fiscali	PCM	EPNE	Regioni - EELL	SSN	Università	Ricerca
II-F6	II-F6	B-F8	B3	B7	BS5	B6	Op./Coll VII
II-F5	II-F5	B-F7	B3	B7	BS5	B6	Op./Coll VII
II-F4	II-F4	B-F6	B3	B7	BS4	B6	Op./Coll VII
II-F3	II-F3	B-F5	B2	B6	B4	B5	Op./Coll VII
II-F2	II-F2	B-F4	B1	B3	B1	B3	Op. VIII
II-F1	II-F1	B-F3	B1	B1	B	B2	Op. VIII
Quadro di corrispondenza per i livelli economici dei profili dell'area I							
Ministeri	Agenzie fiscali	PCM	EPNE	Regioni - EELL	SSN	Università	Ricerca
I-F3	I-F2	B-F3	A3	A5	A3	B2	Op. VIII
I-F2	I-F2	B-F2	A2	A3	A1	B2	Op. VIII
I-F1	I-F1	B-F1	A1	A1	A	B1	Op. VIII



Tabella n. 2

Quadro di corrispondenza tra i livelli economici di inquadramento del personale appartenente al comparto delle Agenzie fiscali e quelli del personale dei comparti dei Ministeri, della Presidenza del Consiglio dei Ministri, degli Enti pubblici non economici, delle Regioni e delle Autonomie locali, del Servizio sanitario nazionale, dell'Università e degli Enti di ricerca							
Quadro di corrispondenza per i livelli economici dei profili dell'area III							
Agenzie fiscali	Ministeri	PCM	EPNE	Regioni - EELL	SSN	Università	Ricerca
III-F6	III-F6	A-F6	C5	D6	DS6	D7	Funz. IV
III-F5	III-F5	A-F5	C5	D5	D6	D6	Funz. IV
III-F4	III-F4	A-F4	C4	D4	D4	D4	Funz. IV
III-F3	III-F3	A-F3	C3	D2	D1	D2	Funz. V
III-F2	III-F2	A-F2	C2	D2	D	D1	Funz. V
III-F1	III-F1	A-F1	C1	D1	D	D1	Funz. V
Quadro di corrispondenza per i livelli economici dei profili dell'area II ad accesso iniziale nella fascia retributiva F2							
Agenzie fiscali	Ministeri	PCM	EPNE	Regioni - EELL	SSN	Università	Ricerca
II-F6	II-F6	B-F8	B3	C5	C2	C5	Coll. VI
II-F5	II-F5	B-F7	B3	C4	C1	C5	Coll. VI
II-F4	II-F4	B-F6	B3	C3	C	C4	Coll. VI
II-F3	II-F3	B-F5	B2	C1	C	C2	Coll. VI
II-F2	II-F2	B-F4	B1	C1	C	C1	Coll. VI
Quadro di corrispondenza per i livelli economici dei profili dell'area II ad accesso iniziale nella fascia retributiva F1							
Agenzie fiscali	Ministeri	PCM	EPNE	Regioni - EELL	SSN	Università	Ricerca
II-F6	II-F6	B-F8	B3	B7	BS5	B6	Op./Coll VII
II-F5	II-F5	B-F7	B3	B7	BS5	B6	Op./Coll VII
II-F4	II-F4	B-F6	B3	B7	BS4	B6	Op./Coll VII
II-F3	II-F3	B-F5	B2	B6	B4	B5	Op./Coll VII
II-F2	II-F2	B-F4	B1	B3	B1	B3	Op. VIII
II-F1	II-F1	B-F3	B1	B1	B	B2	Op. VIII
Quadro di corrispondenza per i livelli economici dei profili dell'area I							
Agenzie fiscali	Ministeri	PCM	EPNE	Regioni - EELL	SSN	Università	Ricerca
I-F2	I-F2	B-F2	A2	A3	A1	B2	Op. VIII
I-F1	I-F1	B-F1	A1	A1	A	B1	Op. VIII



Tabella n. 3

Quadro di corrispondenza tra i livelli economici di inquadramento del personale appartenente al comparto della Presidenza del Consiglio dei Ministri con quelli del personale dei comparti dei Ministeri, delle Agenzie fiscali, degli Enti pubblici non economici, delle Regioni e delle Autonomie locali, del Servizio sanitario nazionale, dell'Università e degli Enti di ricerca							
Quadro di corrispondenza per i livelli economici dei profili della categoria A							
PCM	Ministeri	Agenzie fiscali	EPNE	Regioni - EELL	SSN	Università	Ricerca
A-F9	III-F7	III-F6	C5	D6	DS6	D7	Funz. IV
A-F8	III-F7	III-F6	C5	D6	DS6	D7	Funz. IV
A-F7	III-F7	III-F6	C5	D6	DS6	D7	Funz. IV
A-F6	III-F6	III-F6	C5	D6	DS6	D7	Funz. IV
A-F5	III-F5	III-F5	C5	D5	DS4	D6	Funz. IV
A-F4	III-F4	III-F4	C4	D4	D5	D5	Funz. IV
A-F3	III-F3	III-F3	C3	D3	D2	D3	Funz. V
A-F2	III-F2	III-F2	C2	D2	D	D1	Funz. V
A-F1	III-F1	III-F1	C1	D1	D	D1	Funz. V
Quadro di corrispondenza per i livelli economici dei profili della categoria B ad accesso iniziale F5							
PCM	Ministeri	Agenzie fiscali	EPNE	Regioni - EELL	SSN	Università	Ricerca
B-F8	II-F6	II-F6	B3	C5	C3	C6	Coll. V
B-F7	II-F5	II-F5	B3	C4	C2	C5	Coll. VI
B-F6	II-F4	II-F4	B3	C3	C1	C4	Coll. VI
B-F5	II-F3	II-F3	B2	C1	C	C3	Coll. VI
Quadro di corrispondenza per i livelli economici dei profili della categoria B ad accesso iniziale F3							
PCM	Ministeri	Agenzie fiscali	EPNE	Regioni - EELL	SSN	Università	Ricerca
B-F8	II-F6	II-F6	B3	B7	BS5	B6	Op./Coll. VII
B-F7	II-F5	II-F5	B3	B7	BS5	B6	Op./Coll. VII
B-F6	II-F4	II-F4	B3	B7	BS4	B6	Op./Coll. VII
B-F5	II-F3	II-F3	B2	B7	B4	B5	Op./Coll. VII
B-F4	II-F2	II-F2	B1	B4	B1	B3	Op. VIII
B-F3	II-F1	II-F1	B1	B2	B	B2	Op. VIII
Quadro di corrispondenza per i livelli economici dei profili della categoria B ad accesso iniziale F1							
PCM	Ministeri	Agenzie fiscali	EPNE	Regioni - EELL	SSN	Università	Ricerca
B-F2	I-F2	I-F2	A2	A4	A2	B2	Op. VIII
B-F1	I-F1	I-F1	A1	A2	A	B1	Op. VIII




Tabella n. 4

Quadro di corrispondenza tra i livelli economici di inquadramento del personale appartenente al comparto degli Enti pubblici non economici e quelli del personale dei comparti dei Ministeri, delle Agenzie fiscali, della Presidenza del Consiglio dei Ministri, delle Regioni e delle Autonomie locali, del Servizio sanitario nazionale, dell'Università e degli Enti di ricerca							
Quadro di corrispondenza per i livelli economici dei profili dell'area C							
EPNE	Ministeri	Agenzie fiscali	PCM	Regioni - EELL	SSN	Università	Ricerca
C5	III-F5	III-F5	A-F5	D5	D6	D6	Funz. IV
C4	III-F4	III-F4	A-F4	D4	D4	D5	Funz. IV
C3	III-F3	III-F3	A-F3	D2	D1	D2	Funz. V
C2	III-F2	III-F2	A-F2	D2	D	D1	Funz. V
C1	III-F1	III-F1	A-F1	D1	D	D1	Funz. V
Quadro di corrispondenza per i livelli economici dei profili dell'area B							
EPNE	Ministeri	Agenzie fiscali	PCM	Regioni - EELL	SSN	Università	Ricerca
B3	II-F4	II-F4	B-F6	C3	C	C4	Coll. VI
B2	II-F3	II-F3	B-F5	C1	C	C2	Coll. VI
B1	II-F2	II-F2	B-F4	C1	C	C1	Coll. VI
Quadro di corrispondenza per i livelli economici dei profili dell'area A							
EPNE	Ministeri	Agenzie fiscali	PCM	Regioni - EELL	SSN	Università	Ricerca
A3	I-F3	I-F2	B-F3	A5	A4	B3	Op. VIII
A2	I-F3	I-F2	B-F2	A4	A2	B2	Op. VIII
A1	I-F1	I-F1	B-F1	A1	A	B1	Op. VIII




Tabella n. 5

Quadro di corrispondenza tra i livelli economici di inquadramento del personale del comparto delle Regioni e delle Autonomie locali e quelli del personale dei comparti dei Ministeri, delle Agenzie fiscali, della Presidenza del Consiglio dei Ministri, degli Enti pubblici non economici, del Servizio sanitario nazionale, dell'Università e degli Enti di ricerca							
Quadro delle corrispondenze per le qualifiche professionali di accesso alla categoria D-D3 e relative posizioni di sviluppo economico							
Regioni - EELL	Ministeri	Agenzie fiscali	PCM	EPNE	SSN	Università	Ricerca
D6	III-F6	III-F6	A-F6	C5	DS5	D7	Funz. IV
D5	III-F5	III-F5	A-F5	C5	DS3	D6	Funz. IV
D4	III-F4	III-F4	A-F4	C4	DS2	D4	Funz. IV
D3	III-F4	III-F4	A-F3	C4	DS1	D4	Funz. IV
Quadro delle corrispondenze per le qualifiche professionali di accesso alla categoria D-D1 e relative posizioni di sviluppo economico							
Regioni - EELL	Ministeri	Agenzie fiscali	PCM	EPNE	SSN	Università	Ricerca
D6	III-F6	III-F6	A-F6	C5	D6	D7	Funz. IV
D5	III-F5	III-F5	A-F5	C5	D6	D6	Funz. IV
D4	III-F4	III-F4	A-F4	C4	D4	D4	Funz. IV
D3	III-F4	III-F4	A-F3	C4	D3	D4	Funz. IV
D2	III-F2	III-F2	A-F2	C2	D	D1	Funz. V
D1	III-F1	III-F1	A-F1	C1	D	D1	Funz. V
Quadro delle corrispondenze per le qualifiche professionali di accesso alla categoria C e relative posizioni di sviluppo economico							
Regioni - EELL	Ministeri	Agenzie fiscali	PCM	EPNE	SSN	Università	Ricerca
C5	II-F6	II-F6	B-F8	B3	C2	C6	Coll. VI
C4	II-F5	II-F5	B-F7	B3	C1	C4	Coll. VI
C3	II-F4	II-F4	B-F6	B3	C	C4	Coll. VI
C2	II-F3	II-F3	B-F5	B2	C	C3	Coll. VI
C1	II-F3	II-F3	B-F5	B2	C	C3	Coll. VI
Quadro delle corrispondenze per le qualifiche professionali di accesso alla categoria B-B3 e relative posizioni di sviluppo economico							
Regioni - EELL	Ministeri	Agenzie fiscali	PCM	EPNE	SSN	Università	Ricerca
B7	II-F3	II-F3	B-F5	B2	BS3	B5	Op./Coll. VII
B6	II-F3	II-F3	B-F5	B2	BS1	B4	Op./Coll. VII
B5	II-F3	II-F3	B-F4	B2	BS1	B4	Op./Coll. VII
B4	II-F2	II-F2	B-F4	B1	BS	B4	Op. VIII
B3	II-F2	II-F2	B-F4	B1	BS	B3	Op. VIII
Quadro delle corrispondenze per le qualifiche professionali di accesso alla categoria B-B1 e relative posizioni di sviluppo economico							
Regioni - EELL	Ministeri	Agenzie fiscali	PCM	EPNE	SSN	Università	Ricerca
B7	II-F3	II-F3	B-F5	B2	B5	B5	Op./Coll. VII
B6	II-F3	II-F3	B-F5	B2	B3	B4	Op./Coll. VII
B5	II-F3	II-F3	B-F4	B2	B2	B4	Op./Coll. VII
B4	II-F2	II-F2	B-F4	B1	B1	B4	Op. VIII
B3	II-F2	II-F2	B-F4	B1	B1	B3	Op. VIII
B2	II-F1	II-F1	B-F3	B1	B	B2	Op. VIII
B1	II-F1	II-F1	B-F2	B1	B	B2	Op. VIII
Quadro delle corrispondenze per le qualifiche professionali di accesso alla categoria A e relative posizioni di sviluppo economico							
Regioni - EELL	Ministeri	Agenzie fiscali	PCM	EPNE	SSN	Università	Ricerca
A5	I-F3	I-F2	B-F3	A2	A3	B2	Op. VIII
A4	I-F2	I-F2	B-F2	A2	A2	B2	Op. VIII
A3	I-F2	I-F2	B-F2	A2	A1	B2	Op. VIII
A2	I-F1	I-F1	B-F1	A1	A	B1	Op. VIII
A1	I-F1	I-F1	B-F1	A1	A	B1	Op. VIII




Tabella n. 6

Quadro di corrispondenza tra i livelli economici di inquadramento del personale appartenente al comparto del Servizio sanitario nazionale e quelli del personale dei comparti dei Ministeri, delle Agenzie fiscali, della Presidenza del Consiglio dei Ministri, degli Enti pubblici non economici, delle Regioni e delle Autonomie locali, dell'Università e degli Enti di ricerca							
Quadro di corrispondenza per i livelli economici dei profili della categoria D							
SSN	Ministeri	Agenzie fiscali	PCM	EPNE	Regioni - EELL	Università	Ricerca
DS6	III-F6	III-F6	A-F6	C5	D6**	D7	Funz. IV
DS5	III-F6	III-F6	A-F6	C5	D6**	D7	Funz. IV
DS4	III-F5	III-F5	A-F5	C5	D6**	D7	Funz. IV
DS3	III-F5	III-F5	A-F5	C5	D5**	D6	Funz. IV
DS2	III-F4	III-F4	A-F4	C4	D4**	D5	Funz. IV
DS1	III-F4	III-F4	A-F4	C4	D3	D4	Funz. IV
DS	III-F3	III-F3	A-F3	C3	D3	D3	Funz. V
D6	III-F5	III-F5	A-F5	C5	D5*	D6	Funz. IV
D5	III-F4	III-F4	A-F4	C4	D4*	D5	Funz. IV
D4	III-F4	III-F4	A-F4	C4	D4*	D4	Funz. IV
D3	III-F4	III-F4	A-F3	C4	D3*	D4	Funz. IV
D2	III-F3	III-F3	A-F3	C3	D3*	D3	Funz. V
D1	III-F3	III-F2	AF3	C3	D2*	D2	Funz. V
D	III-F2	III-F2	A-F2	C2	D2*	D1	Funz. V
					* con accesso D1		
					** con accesso D3		
Quadro di corrispondenza per i livelli economici dei profili della categoria C							
SSN	Ministeri	Agenzie fiscali	PCM	EPNE	Regioni - EELL	Università	Ricerca
C5	II-F6	II-F6	B-F8	B3	C5	C7	Coll. IV
C4	II-F6	II-F6	B-F8	B3	C5	C7	Coll. V
C3	II-F6	II-F6	B-F8	B3	C5	C6	Coll. V
C2	II-F6	II-F6	B-F7	B3	C5	C5	Coll. VI
C1	II-F5	II-F5	B-F6	B3	C4	C4	Coll. VI
C	II-F4	II-F4	B-F6	B3	C3	C4	Coll. VI
Quadro di corrispondenza per i livelli economici dei profili della categoria B							
SSN	Ministeri	Agenzie fiscali	PCM	EPNE	Regioni - EELL	Università	Ricerca
BS5	II-F5	II-F5	B-F7	B3	B7	B6	Op./Coll. VII
BS4	II-F4	II-F4	B-F6	B3	B7	B6	Op./Coll. VII
BS3	II-F3	II-F3	B-F5	B2	B7	B5	Op./Coll. VII
BS2	II-F3	II-F3	B-F5	B2	B7	B4	Op./Coll. VII
BS1	II-F3	II-F3	B-F5	B2	B5	B4	Op./Coll. VII
BS	II-F2	II-F2	B-F4	B1	B4	B3	Op. VIII
B5	II-F3	II-F3	B-F5	B2	B7	B5	Op./Coll. VII
B4	II-F3	II-F3	B-F5	B2	B7	B5	Op./Coll. VII
B3	II-F3	II-F3	B-F5	B2	B6	B4	Op./Coll. VII
B2	II-F3	II-F3	B-F4	B1	B5	B4	Op./Coll. VII
B1	II-F2	II-F2	B-F4	B1	B3	B3	Op. VIII
B	II-F1	II-F1	B-F3	B1	B2	B2	Op. VIII
Quadro di corrispondenza per i livelli economici dei profili della categoria A							
SSN	Ministeri	Agenzie fiscali	PCM	EPNE	Regioni - EELL	Università	Ricerca
A5	I-F3	I-F2	B-F4	A3	A5	B3	Op. VIII
A4	I-F3	I-F2	B-F3	A3	A5	B3	Op. VIII
A3	I-F3	I-F2	B-F3	A2	A5	B2	Op. VIII
A2	I-F3	I-F2	B-F2	A2	A4	B2	Op. VIII
A1	I-F2	I-F2	B-F1	A2	A3	B2	Op. VIII
A	I-F1	I-F1	BF2	A1	A1	B1	Op. VIII



Tabella n. 7

Quadro di corrispondenza tra i livelli economici di inquadramento del personale appartenente al comparto dell'Università e quelli del personale dei comparti dei Ministeri, delle Agenzie fiscali, della Presidenza del Consiglio dei Ministri, degli Enti pubblici non economici, delle Regioni e delle Autonomie locali, del Servizio sanitario nazionale e degli Enti di ricerca							
Quadro di corrispondenza per i livelli economici dei profili della categoria EP							
Università	Ministeri	Agenzie fiscali	PCM	EPNE	Regioni - EELL	SSN	Ricerca
EP7	III-F7	III-F6	A-F9	C5	D6	DS6	Funz. IV
EP6	III-F7	III-F6	A-F8	C5	D6	DS6	Funz. IV
EP5	III-F7	III-F6	A-F7	C5	D6	DS6	Funz. IV
EP4	III-F7	III-F6	A-F6	C5	D6	DS6	Funz. IV
EP3	III-F5	III-F5	A-F5	C5	D6	DS4	Funz. IV
EP2	III-F4	III-F4	A-F4	C4	D5	DS2	Funz. IV
EP1	III-F4	III-F4	A-F4	C4	D3	DS1	Funz. IV
Quadro di corrispondenza per i livelli economici dei profili della categoria D							
Università	Ministeri	Agenzie fiscali	PCM	EPNE	Regioni - EELL	SSN	Ricerca
D7	III-F5	III-F5	A-F5	C5	D6	DS4	Funz. IV
D6	III-F5	III-F5	A-F5	C5	D5	D6	Funz. IV
D5	III-F4	III-F4	A-F4	C4	D4	D5	Funz. IV
D4	III-F4	III-F4	A-F4	C4	D4	D4	Funz. IV
D3	III-F3	III-F3	A-F3	C3	D3	D2	Funz. V
D2	III-F3	III-F3	A-F2	C3	D2	D1	Funz. V
D1	III-F2	III-F2	A-F2	C2	D2	D	Funz. V
Quadro di corrispondenza per i livelli economici dei profili della categoria C							
Università	Ministeri	Agenzie fiscali	PCM	EPNE	Regioni - EELL	SSN	Ricerca
C7	II-F6	II-F6	B-F8	B3	C5	C4	Coll. VI
C6	II-F6	II-F6	B-F8	B3	C5	C3	Coll. VI
C5	II-F5	II-F5	B-F7	B3	C4	C2	Coll. VI
C4	II-F4	II-F4	B-F6	B3	C4	C1	Coll. VI
C3	II-F3	II-F3	B-F5	B2	C2	C	Coll. VI
C2	II-F3	II-F3	B-F5	B2	C1	C	Coll. VI
C1	II-F2	II-F2	B-F4	B1	C1	C	Coll. VI
Quadro di corrispondenza per i livelli economici dei profili della categoria B							
Università	Ministeri	Agenzie fiscali	PCM	EPNE	Regioni - EELL	SSN	Ricerca
B6	II-F4	II-F4	B-F6	A3	B7	BS4	Op./Coll. VII
B5	II-F3	II-F3	B-F5	A3	B7	B4	Op./Coll. VII
B4	II-F3	II-F3	B-F4	A3	B5	B2	Op./Coll. VII
B3	II-F2	II-F2	B-F4	A3	B3	B1	Op. VIII
B2	II-F1	II-F1	B-F2	A2	B1	B	Op. VIII
B1	I-F1	I-F1	B-F1	A1	A1	A	Op. VIII



Tabella n. 8

Quadro di corrispondenza tra i livelli economici di inquadramento del personale appartenente al comparto degli Enti di ricerca e quelli del personale dei comparti dei Ministeri, delle Agenzie fiscali, della Presidenza del Consiglio dei Ministri, degli Enti pubblici non economici, delle Regioni e delle Autonomie locali, del Servizio sanitario nazionale, dell'Università							
Quadro di corrispondenza per i livelli economici del profilo di funzionario degli Enti di ricerca							
Ricerca	Ministeri	Agenzie fiscali	PCM	EPNE	Regioni - EELL	SSN	Università
Funz. IV	III-F4	III-F4	A-F4	C4	D4	D4	D4
Funz. V	III-F3	III-F3	A-F3	C3	D2	D1	D2
Quadro di corrispondenza per i livelli economici dei profili di collaboratore degli Enti di ricerca							
Ricerca	Ministeri	Agenzie fiscali	PCM	EPNE	Regioni - EELL	SSN	Università
Coll. IV	II-F6	II-F6	B-F8	B3	C5	C5	C7
Coll. V	II-F6	II-F6	B-F8	B3	C3	C3	C7
Coll. VI	II-F5	II-F5	B-F6	B3	C4	C1	C4
Coll. VII	II-F3	II-F3	B-F5	B2	B6	B3	B5
Quadro di corrispondenza per i livelli economici dei profili di operatore degli Enti di ricerca							
Ricerca	Ministeri	Agenzie fiscali	PCM	EPNE	Regioni - EELL	SSN	Università
Op. VII	II-F3	II-F3	B-F5	B2	B6	B3	B5
Op. VIII	II-F2	II-F2	B-F4	B1	B3	B1	B3




Tabella n. 9**Comparto SCUOLA**

Tabella equiparazione personale docente

Scuola	Ministeri
Docente laureato istituto secondario di II grado - Docente scuola media	Area III-F1
Docente scuola dell'infanzia e primaria - Docente diplomato istituto secondario di II grado	Area II-F2

Tabella equiparazione personale ATA

ATA	Ministeri
Profili di Area D	Area III-F1
Profili di Area C	Area II-F2
Profili di Area B	Area II -F1
Profili di Area As e di Area A	Area I

Comparto AFAM

Tabella equiparazione personale docente

AFAM	Ministeri
Docente I fascia - Docente II fascia laureato	Area III-F1
Docente II fascia diplomato	Area II-F2

Tabella equiparazione personale non docente

AFAM	Ministeri
Profili Area EP	Area III
Profili di Area III	Area II-F2
Profili di Area II	Area II-F1
Profili di Area I	Area I



Tabella n. 10

Quadro di corrispondenza tra i livelli economici di inquadramento del personale dipendente dall'Uniocamere, dal CNEL e dall'ENAC e quelli del personale del comparto dei Ministeri							
Quadro di corrispondenza per i livelli economici dei profili di area/categoria C							
Uniocamere	Ministeri		CNEL	Ministeri		ENAC	Ministeri
Q1	III-F7						
C5	III-F7		C5	III-F6		C5	III-F7
C4	III-F7		C4	III-F5		C4	III-F6
C3	III-F7		C3	III-F4		C3	III-F4
C2	III-F7		C2	III-F3		C2	III-F4
C1	III-F6		C1	III-F1		C1	III-F3
Quadro di corrispondenza per i livelli economici dei profili di area/categoria B							
Uniocamere	Ministeri		CNEL	Ministeri		ENAC	Ministeri
B6	II-F6						
B5	II-F6						
B4	II-F6		B4	II-F5		B4	II-F6
B3	II-F6		B3	II-F4		B3	II-F6
B2	II-F6		B2	II-F3		B2	II-F5
B1	II-F6		B1	II-F2		B1	II-F3
Quadro di corrispondenza per i livelli economici dei profili di area/categoria A							
Uniocamere	Ministeri		CNEL	Ministeri		ENAC	Ministeri
						A4	I-F3
A3	I-F3		A3	I-F3		A3	I-F3
A2	I-F3		A2	I-F3		A2	I-F3
A1	I-F3		A1	I-F1		A1	I-F3

15A06888



Tavola vecchie qualifiche funzionali e nuove posizioni economiche

QUALIFICHE FUNZIONALI	COMPARTO REGIONI ENTI LOCALI	COMPARTO MINISTERI	COMPARTO PARASTATO	COMPARTO S.S.N .	COMPARTO ENTI RICERCA *	COMPARTO SCUOLA *	COMPARTO UNIVERSITA'	COMPARTO AZIENDE AUTONOME
I	-	A1	A1	A	*	D1/D2	B1	*
II	-	A1	A1	A	*	C1/C2	B1	*
III	A1	A1	A1	A	*	B1/B4	B1	*
III + LED	A2	-	-	-	*	-	-	*
IV	B1	B1	A2	B	*	A1/A2	B2	*
IV + LED	B2	-	-	-	*	-	-	*
V	B3	B2	B1	B super	*	-	B3	*
V + LED	B4	-	-	-	*	-	-	*
VI	C1	B3	B2	C	*	-	C2	*
VI + LED	C2	-	-	-	*	-	-	*
VII	D1	C1	C1	D	*	-	C4	*
VII + LED	D2	-	-	-	*	-	-	*
VIII	D3	C2	C3	D super	*	-	D2	*
IX	-	C3	C4	-	*	-	EP2	*
X	-	-	?	-	*	-	EP2 (I qrs)	*
-	-	-	-	-	-	-	EP4 (II qrs)	-

* **Comparto Enti di Ricerca:** personale delle istituzioni e degli enti di ricerca e sperimentazione, compreso il personale dell'Istituto Superiore della Sanità (IIS), dell'Istituto Superiore per la prevenzione e la sicurezza del lavoro (ISPESL), dell'ISTAT, dell'ANPA.

* **Comparto Scuola:** Personale Amministrativo, Tecnico ed Ausiliario (in sigla: "ATA"), compreso il personale dei conservatori di musica, delle accademie nazionali di arte drammatica e di danza, delle accademie di belle arti e dell'Accademia nazionale di danza.

* **Comparto Universita':** compreso il personale dell'ISEF di Roma, degli osservatori astronomici ed astrofisici.

* **Comparto del personale delle aziende e delle amministrazioni dello Stato ad ordinamento autonomo:** personale della Cassa Depositi e Prestiti, dell'A.I.M.A., del Corpo Nazionale dei Vigili del Fuoco, dell'Azienda autonoma dei Monopoli di Stato (A.A.M.S.).

Ex qualifica funzionale	nuova area	Profilo Professionale
I/1	D/1	Direttore Amministrativo
*	D/2	Direttore dei servizi gen. ed amm.vi
II/1	C/1	Responsabile Amministrativo
*	C/2	Assistente di biblioteca
III/1	B/1	Assistente amministrativo
III/2	B/2	Assistente tecnico
III/3	B/3	Cuoco
III/4	B/4	Infermiere
IV/1	A/2	Collaboratore scolastico
IV/2	A/1	Collaboratore scolastico tecnico

DECRETO DEL PRESIDENTE DEL CONSIGLIO DEI MINISTRI 14 dicembre 2000, n. 446 Individuazione delle modalita' e delle procedure per il trasferimento del personale ai sensi dell'articolo 7, comma 4, del decreto legislativo 31 marzo 1998, n. 112.

ATTENZIONE: questa legge non riguarda la mobilità in generale, ne' tanto meno l'interscambio. E' pubblicata unicamente in quanto 'guida' di una possibile corrispondenza; nessuna legge stabilisce l'equiparazione proposta nella seguente tabella per la mobilità al di fuori della materia trattata dal **DPCM 446 2000**.

Art. 5. 1. La equiparazione tra le professionalità possedute dal personale statale da trasferire e quelle di eventuale inquadramento presso le regioni e gli enti locali e' la seguente:

CCNL Ministeri	CCNL Enti Locali
Area A1 (ex 1 ^a , 2 ^a , 3 ^a qualifica)	Categoria A (A1)
Area A1 Super	Categoria A (A2)
Area B1 (ex 4 ^a qualifica)	Categoria B (B1)
Area B2 (ex 5 ^a qualifica)	Categoria B (B3)
Area B3 (ex 6 ^a qualifica)	Categoria C (C1)
Area B3 Super	Categoria C (C2)
Area C1 (ex 7 ^a qualifica)	Categoria D (D1)
Area C1 Super	Categoria D (D2)
Area C2-C3 (ex 8 ^a e 9 ^a qualifica)	Categoria D (D3)
Area C3 Super	Categoria D (D4)
Dirigenti	Dirigenti