

Legge regionale 31 luglio 2025, n. 14.

“Assestamento del Bilancio di previsione finanziario per il triennio 2025-2027 e variazione di Bilancio della Regione Campania”

IL CONSIGLIO REGIONALE

ha approvato

IL PRESIDENTE DELLA GIUNTA REGIONALE

promulga

La seguente legge:

Art. 1

(Residui Attivi e Passivi)

1. I dati presunti, relativi ai residui attivi e passivi riferiti alla chiusura finanziaria dell'esercizio 2024, riportati rispettivamente nello stato di previsione delle entrate e delle spese del bilancio per l'esercizio 2025, sono rideterminati in conformità ai corrispondenti dati definitivi risultanti dal rendiconto generale dell'esercizio finanziario 2024 approvato con DGR n. DDL 232 del 29 aprile 2024.

Art. 2

(Fondo di cassa)

1. Il Fondo di cassa all'inizio dell'esercizio finanziario 2025 è determinato in euro 1.368.180.549,32 in conformità alle risultanze del rendiconto generale dell'esercizio finanziario 2024.

Art. 3

(Variazioni di competenza Entrate)

1. Nello stato di previsione di competenza dell'entrata del bilancio per gli esercizi finanziari 2025/2026 e 2027 sono approvate le variazioni riportate nell'allegata tabella A.

2. Per effetto delle variazioni di cui al comma 1 il totale delle entrate di competenza del bilancio è approvato per l'esercizio 2025 in euro 43.326.782.729,64, per l'esercizio 2026 in euro 37.613.005.119,12, per l'esercizio 2027 in euro 35.854.031.949,36.

Art. 4

(Variazioni di cassa Entrate)

1. Nello stato di previsione di cassa dell'entrata del bilancio per l'anno finanziario 2025 sono approvate le variazioni riportate nell'allegata tabella A.

2. Per effetto delle variazioni di cui al comma 1 il totale delle entrate di cassa del bilancio è approvato per l'esercizio 2025 in euro 45.200.377.106,60.

Art. 5

(Variazioni di competenza Spesa)

1. Nello stato di previsione di competenza della spesa del bilancio per gli esercizi finanziari 2025/2026 e 2027 sono approvate le variazioni riportate nell'allegata tabella B.
2. Per effetto delle variazioni di cui al comma 1 il totale delle spese di competenza del bilancio è approvato per l'esercizio 2025 in euro 43.326.782.729,64, per l'esercizio 2026 in euro 37.613.005.119,12, per l'esercizio 2027 in euro 35.854.031.949,36.

Art. 6

(Variazioni di cassa Spesa)

1. Nello stato di previsione di cassa della spesa del bilancio per l'anno finanziario 2025 sono approvate le variazioni riportate nell'allegata tabella B.
2. Per effetto delle variazioni di cui al comma 1 il totale della spesa di cassa del bilancio è approvato per l'esercizio 2025 in euro 45.200.377.106,60.

Art. 7

(Allegati all'Assestamento e Variazione di bilancio)

1. Sono approvati i seguenti Allegati:
 - a) prospetto delle entrate per titoli e tipologie per gli anni 2025-2026-2027 (allegato n. 1);
 - b) prospetto delle spese per missioni, programmi e titoli per anni 2025-2026-2027 (allegato n. 2);
 - c) riepilogo generale delle entrate per titoli per gli anni 2025-2026-2027 (allegato n. 3);
 - d) riepilogo generale delle spese per titoli per gli anni 2025-2026-2027 (allegato n. 4);
 - e) riepilogo generale delle spese per missioni per gli anni 2025-2026-2027 (allegato n. 5);
 - f) quadro generale riassuntivo della gestione finanziaria (allegato n. 6);
 - g) prospetto degli equilibri di bilancio (allegato n. 7);
 - h) prospetto esplicativo aggiornato del risultato d'amministrazione (allegato n. 8);
 - i) prospetto concernente la composizione per missioni e programmi del fondo pluriennale vincolato per gli anni 2025-2026-2027 (allegati nn. 9a – 9b e 9c);
 - l) il prospetto concernente la composizione dell'accantonamento al fondo crediti di dubbia esigibilità per gli anni 2025-2026-2027 (allegati nn. 10a – 10b e 10c);
 - m) prospetto dimostrativo aggiornato del rispetto dei vincoli di indebitamento per l'anno 2025 (allegato n. 11);
 - n) nota integrativa all'assestamento e seconda variazione di bilancio (allegato n. 12);
 - o) variazioni del bilancio riportanti i dati di interesse del tesoriere (allegato n. 13);
 - p) Tabella A Variazioni Entrate 2025-2026-2027;
 - q) Tabella B Variazioni Spesa 2025-2026-2027.
2. Ai sensi dell'articolo 58, comma 1, e dell'articolo 62, comma 8, del decreto-legge 25 giugno 2008, n. 112, convertito, con modificazioni, dalla legge 6 agosto 2008, 133, al bilancio di previsione finanziario della Regione Campania 2023-2025, è altresì allegata ed approvata:
 - a) l'integrazione al "Piano di alienazione e valorizzazione del Patrimonio Immobiliare della Regione Campania" Bilancio di previsione esercizio finanziario 2025, 2026, 2027 (allegato n. 14).

Art. 8

(Modifiche alla legge regionale 30 dicembre 2024, n. 25)

1. Alla legge regionale 30 dicembre 2024, n. 25 (Disposizioni per la formazione del Bilancio di previsione finanziario per il triennio 2025-2027 della Regione Campania – Legge di stabilità regionale per il 2025) sono apportate le seguenti modifiche:

a) all'articolo 58, dopo il comma 3 è aggiunto il seguente:

“3bis. Ferma restando la conferma del trattamento economico spettante nell'anno 2024, a decorrere dal 1 agosto 2025 e fino all'approvazione del regolamento di cui al comma 1, ai responsabili di segreteria e ai coordinatori dei gruppi consiliari è attribuita, ai sensi dell'articolo 3, comma 1, del decreto-legge 44/2023, un'indennità omnicomprensiva, limitatamente al periodo dell'espletamento dell'incarico, parametrata a quella prevista per i dirigenti dei servizi di prima fascia del Consiglio regionale della Campania, di cui al Regolamento recante “Ordinamento amministrativo del Consiglio regionale, emanato ai sensi della legge regionale 20 luglio 2022, n. 11 (Disposizioni in materia di organizzazione del Consiglio regionale).”;

b) alla Tabella H dell'Allegato 3 le parole “Consorzio Servizi Sociali Alta Irpinia” sono sostituite dalle seguenti: “Comune di Lioni”.

Art. 9

(Entrata in vigore)

1. La presente legge entra in vigore il giorno successivo alla pubblicazione nel Bollettino Ufficiale della Regione Campania.

La presente legge sarà pubblicata nel Bollettino Ufficiale della Regione Campania.

E' fatto obbligo a chiunque spetti di osservarla e di farla osservare come legge della Regione Campania.

De Luca



ASSESTAMENTO DEL BILANCIO DI PREVISIONE DELLA REGIONE CAMPANIA 2025-2027
Primo Provvedimento di Variazione

ENTRATE

TITOLO TIPOLOGIA	DENOMINAZIONE		VARIAZIONI		
			PREVISIONI ANNO 2025	PREVISIONI ANNO 2026	PREVISIONI ANNO 2027
	Fondo pluriennale vincolato per spese correnti ⁽¹⁾	previsioni di competenza	0,00	0,00	0,00
	Fondo pluriennale vincolato per spese in conto capitale ⁽¹⁾	previsioni di competenza	0,00	0,00	0,00
	Fondo pluriennale vincolato per incremento di attività finanziarie	previsioni di competenza	0,00	0,00	0,00
	Utilizzo avanzo di Amministrazione	previsioni di competenza	0,00	0,00	0,00
	- di cui avanzo vincolato utilizzato anticipatamente ⁽²⁾	previsioni di competenza	0,00		
	- di cui Utilizzo Fondo anticipazioni di liquidità	previsioni di competenza	0,00	0,00	0,00
	Fondo di Cassa all'1/1/esercizio di riferimento	previsioni di cassa	568.180.549,32		
TITOLO 1: Entrate correnti di natura tributaria, contributiva e perequativa					
10101	Tipologia 101: Imposte, tasse e proventi assimilati	previsione di competenza	78.419.165,35	0,00	0,00
		previsione di cassa	78.419.165,35		
10102	Tipologia 102: Tributi destinati al finanziamento della sanità (solo per le Regioni)	previsione di competenza	2.124.452,01	0,00	0,00
		previsione di cassa	2.124.452,01		
10103	Tipologia 103: Tributi devoluti e regolati alle autonomie speciali (solo per le Regioni)	previsione di competenza	0,00	0,00	0,00
		previsione di cassa	0,00		
10104	Tipologia 104: Compartecipazioni di tributi	previsione di competenza	0,00	0,00	0,00
		previsione di cassa	0,00		
10301	Tipologia 301: Fondi perequativi da Amministrazioni Centrali	previsione di competenza	0,00	0,00	0,00
		previsione di cassa	0,00		
10302	Tipologia 302: Fondi perequativi dalla Regione o Provincia autonoma (solo per Enti locali)	previsione di competenza	0,00	0,00	0,00
		previsione di cassa	0,00		
10000 Totale TITOLO 1	Entrate correnti di natura tributaria, contributiva e perequativa	previsione di competenza	80.543.617,36	0,00	0,00
		previsione di cassa	80.543.617,36		
TITOLO 2: Trasferimenti correnti					



ASSESTAMENTO DEL BILANCIO DI PREVISIONE DELLA REGIONE CAMPANIA 2025-2027
Primo Provvedimento di Variazione

ENTRATE

TITOLO TIPOLOGIA	DENOMINAZIONE		VARIAZIONI		
			PREVISIONI ANNO 2025	PREVISIONI ANNO 2026	PREVISIONI ANNO 2027
20101	Tipologia 101: Trasferimenti correnti da Amministrazioni pubbliche	previsione di competenza previsione di cassa	0,00 0,00	0,00	0,00
20102	Tipologia 102: Trasferimenti correnti da Famiglie	previsione di competenza previsione di cassa	0,00 0,00	0,00	0,00
20103	Tipologia 103: Trasferimenti correnti da Imprese	previsione di competenza previsione di cassa	0,00 0,00	0,00	0,00
20104	Tipologia 104: Trasferimenti correnti da Istituzioni Sociali Private	previsione di competenza previsione di cassa	0,00 0,00	0,00	0,00
20105	Tipologia 105: Trasferimenti correnti dall'Unione europea e dal Resto del Mondo	previsione di competenza previsione di cassa	0,00 0,00	0,00	0,00
20000 Totale TITOLO 2	Trasferimenti correnti	previsione di competenza previsione di cassa	0,00 0,00	0,00	0,00
TITOLO 3: Entrate extratributarie					
30100	Tipologia 100: Vendita di beni e servizi e proventi derivanti dalla gestione dei beni	previsione di competenza previsione di cassa	0,00 0,00	0,00	0,00
30200	Tipologia 200: Proventi derivanti dall'attività di controllo e repressione delle irregolarità e degli illeciti	previsione di competenza previsione di cassa	0,00 0,00	0,00	0,00
30300	Tipologia 300: Interessi attivi	previsione di competenza previsione di cassa	0,00 0,00	0,00	0,00
30400	Tipologia 400: Altre entrate da redditi da capitale	previsione di competenza previsione di cassa	1.672.649,18 1.672.649,18	0,00	0,00
30500	Tipologia 500: Rimborsi e altre entrate correnti	previsione di competenza previsione di cassa	0,00 0,00	0,00	0,00
30000 Totale TITOLO 3	Entrate extratributarie	previsione di competenza previsione di cassa	1.672.649,18 1.672.649,18	0,00	0,00
TITOLO 4: Entrate in conto capitale					
40100	Tipologia 100: Tributi in conto capitale	previsione di competenza previsione di cassa	0,00 0,00	0,00	0,00
40200	Tipologia 200: Contributi agli investimenti	previsione di competenza previsione di cassa	0,00 0,00	0,00	0,00
40300	Tipologia 300: Altri trasferimenti in conto capitale	previsione di competenza previsione di cassa	0,00 0,00	0,00	0,00
40400	Tipologia 400: Entrate da alienazione di beni materiali e immateriali	previsione di competenza previsione di cassa	0,00 0,00	0,00	0,00



ASSESTAMENTO DEL BILANCIO DI PREVISIONE DELLA REGIONE CAMPANIA 2025-2027
Primo Provvedimento di Variazione

ENTRATE

TITOLO TIPOLOGIA	DENOMINAZIONE		VARIAZIONI		
			PREVISIONI ANNO 2025	PREVISIONI ANNO 2026	PREVISIONI ANNO 2027
40500	Tipologia 500: Altre entrate in conto capitale	previsione di competenza previsione di cassa	0,00 0,00	0,00	0,00
40000 Totale TITOLO 4	Entrate in conto capitale	previsione di competenza previsione di cassa	0,00 0,00	0,00	0,00
TITOLO 5: Entrate da riduzione di attività finanziarie					
50100	Tipologia 100: Alienazione di attività finanziarie	previsione di competenza previsione di cassa	0,00 0,00	0,00	0,00
50200	Tipologia 200: Riscossione crediti di breve termine	previsione di competenza previsione di cassa	0,00 0,00	0,00	0,00
50300	Tipologia 300: Riscossione crediti di medio-lungo termine	previsione di competenza previsione di cassa	0,00 0,00	0,00	0,00
50400	Tipologia 400: Altre entrate per riduzione di attività finanziarie	previsione di competenza previsione di cassa	0,00 0,00	0,00	0,00
50000 Totale TITOLO 5	Entrate da riduzione di attività finanziarie	previsione di competenza previsione di cassa	0,00 0,00	0,00	0,00
TITOLO 6: Accensione prestiti					
60100	Tipologia 100: Emissione di titoli obbligazionari	previsione di competenza previsione di cassa	0,00 0,00	0,00	0,00
60200	Tipologia 200: Accensione prestiti a breve termine	previsione di competenza previsione di cassa	0,00 0,00	0,00	0,00
60300	Tipologia 300: Accensione mutui e altri finanziamenti a medio lungo termine	previsione di competenza previsione di cassa	0,00 0,00	0,00	0,00
60400	Tipologia 400: Altre forme di indebitamento	previsione di competenza previsione di cassa	0,00 0,00	0,00	0,00
60000 Totale TITOLO 6	Accensione prestiti	previsione di competenza previsione di cassa	0,00 0,00	0,00	0,00
TITOLO 7: Anticipazioni da istituto tesoriere/cassiere					
70100	Tipologia 100: Anticipazioni da istituto tesoriere/cassiere	previsione di competenza previsione di cassa	0,00 0,00	0,00	0,00
70000 Totale TITOLO 7	Anticipazioni da istituto tesoriere/cassiere	previsione di competenza previsione di cassa	0,00 0,00	0,00	0,00
TITOLO 9: Entrate per conto terzi e partite di giro					



ASSESTAMENTO DEL BILANCIO DI PREVISIONE DELLA REGIONE CAMPANIA 2025-2027
Primo Provvedimento di Variazione

ENTRATE

TITOLO TIPOLOGIA	DENOMINAZIONE		VARIAZIONI		
			PREVISIONI ANNO 2025	PREVISIONI ANNO 2026	PREVISIONI ANNO 2027
90100	Tipologia 100: Entrate per partite di giro	previsione di competenza	0,00	0,00	0,00
		previsione di cassa	0,00		
90200	Tipologia 200: Entrate per conto terzi	previsione di competenza	0,00	0,00	0,00
		previsione di cassa	0,00		
90000 Totale TITOLO 9	Entrate per conto terzi e partite di giro	previsione di competenza	0,00	0,00	0,00
		previsione di cassa	0,00		
TOTALE TITOLI		previsione di competenza	82.216.266,54	0,00	0,00
		previsione di cassa	82.216.266,54		
TOTALE GENERALE DELLE ENTRATE		previsione di competenza	82.216.266,54	0,00	0,00
		previsione di cassa	650.396.815,86		

Firmato digitalmente da:
Vincenza Vassallo
Data: 31/07/2025 12:13:58

ASSESTAMENTO DEL BILANCIO DI PREVISIONE DELLA REGIONE CAMPANIA 2025-2027
Primo Provvedimento di Variazione
SPESA

MISSIONE, PROGRAMMA, TITOLO			DENOMINAZIONE		VARIAZIONI		
					PREVISIONI ANNO 2025	PREVISIONI ANNO 2026	PREVISIONI ANNO 2027
DISAVANZO DI AMMINISTRAZIONE ⁽¹⁾					-71.187.858,11	-71.199.319,62	-71.210.921,66
DISAVANZO DERIVANTE DA DEBITO AUTORIZZATO E NON CONTRATTO ⁽²⁾					0,00	0,00	0,00
MISSIONE 01 Servizi istituzionali, generali e di gestione							
0101	Programma	01	Organi istituzionali				
	Titolo 1			Spese correnti	previsione di competenza	0,00	0,00
				previsione di cassa	0,00		
	Titolo 2	Spese in conto capitale	previsione di competenza	0,00	0,00	0,00	
			previsione di cassa	0,00			
	Totale Programma	01	Organi istituzionali	previsione di competenza	0,00	0,00	0,00
				previsione di cassa	0,00		
0102	Programma	02	Segreteria generale				
	Titolo 1			Spese correnti	previsione di competenza	0,00	0,00
				previsione di cassa	0,00		
	Titolo 2	Spese in conto capitale	previsione di competenza	0,00	0,00	0,00	
			previsione di cassa	0,00			
	Totale Programma	02	Segreteria generale	previsione di competenza	0,00	0,00	0,00
				previsione di cassa	0,00		
0103	Programma	03	Gestione economica, finanziaria, programmazione, provveditorato				
	Titolo 1			Spese correnti	previsione di competenza	-9.666.871,83	-9.726.255,92
				previsione di cassa	-9.666.871,83		
	Titolo 2	Spese in conto capitale	previsione di competenza	0,00	0,00	0,00	
				previsione di cassa	0,00		
	Titolo 3	Spese per incremento di attività finanziarie	previsione di competenza	0,00	0,00	0,00	
				previsione di cassa	0,00		
		Totale Programma	03	Gestione economica, finanziaria, programmazione, provveditorato	previsione di competenza	-9.666.871,83	-9.726.255,92
				previsione di cassa	-9.666.871,83		
0104	Programma	04	Gestione delle entrate tributarie e servizi fiscali				
	Titolo 1			Spese correnti	previsione di competenza	0,00	0,00
				previsione di cassa	0,00		
	Titolo 2	Spese in conto capitale	previsione di competenza	0,00	0,00	0,00	
				previsione di cassa	0,00		
		Totale Programma	04	Gestione delle entrate tributarie e servizi fiscali	previsione di competenza	0,00	0,00
				previsione di cassa	0,00		
0105	Programma	05	Gestione dei beni demaniali e patrimoniali				
	Titolo 1			Spese correnti	previsione di competenza	0,00	0,00
				previsione di cassa	0,00		
	Titolo 2	Spese in conto capitale	previsione di competenza	0,00	0,00	0,00	
				previsione di cassa	0,00		
		Totale Programma	05	Gestione dei beni demaniali e patrimoniali	previsione di competenza	0,00	0,00
				previsione di cassa	0,00		
0106	Programma	06	Ufficio tecnico				
	Titolo 1			Spese correnti	previsione di competenza	0,00	0,00
				previsione di cassa	0,00		
	Titolo 2	Spese in conto capitale	previsione di competenza	0,00	0,00	0,00	
			previsione di cassa	0,00			

ASSESTAMENTO DEL BILANCIO DI PREVISIONE DELLA REGIONE CAMPANIA 2025-2027
Primo Provvedimento di Variazione
SPESA

MISSIONE, PROGRAMMA, TITOLO	DENOMINAZIONE		VARIAZIONI		
			PREVISIONI ANNO 2025	PREVISIONI ANNO 2026	PREVISIONI ANNO 2027
0107	Totale Programma 06	Ufficio tecnico	previsione di competenza previsione di cassa	0,00 0,00	0,00 0,00
	Programma 07	Elezioni e consultazioni popolari - Anagrafe e stato civile			
	Titolo 1	Spese correnti	previsione di competenza previsione di cassa	0,00 0,00	0,00 0,00
	Titolo 2	Spese in conto capitale	previsione di competenza previsione di cassa	0,00 0,00	0,00 0,00
	Totale Programma 07	Elezioni e consultazioni popolari - Anagrafe e stato civile	previsione di competenza previsione di cassa	0,00 0,00	0,00 0,00
0108	Programma 08	Statistica e sistemi informativi			
	Titolo 1	Spese correnti	previsione di competenza previsione di cassa	2.408.448,75 2.408.448,75	3.691.551,25 6.100.000,00
	Titolo 2	Spese in conto capitale	previsione di competenza previsione di cassa	-2.408.448,75 -2.408.448,75	-3.691.551,25 -6.100.000,00
	Totale Programma 08	Statistica e sistemi informativi	previsione di competenza previsione di cassa	0,00 0,00	0,00 0,00
	Programma 09	Assistenza tecnico-amministrativa agli enti locali			
0109	Titolo 1	Spese correnti	previsione di competenza previsione di cassa	0,00 0,00	0,00 0,00
	Titolo 2	Spese in conto capitale	previsione di competenza previsione di cassa	0,00 0,00	0,00 0,00
	Totale Programma 09	Assistenza tecnico-amministrativa agli enti locali	previsione di competenza previsione di cassa	0,00 0,00	0,00 0,00
	Programma 10	Risorse umane			
	Titolo 1	Spese correnti	previsione di competenza previsione di cassa	0,00 0,00	0,00 0,00
0110	Titolo 2	Spese in conto capitale	previsione di competenza previsione di cassa	0,00 0,00	0,00 0,00
	Totale Programma 10	Risorse umane	previsione di competenza previsione di cassa	0,00 0,00	0,00 0,00
	Programma 11	Altri servizi generali			
	Titolo 1	Spese correnti	previsione di competenza previsione di cassa	0,00 0,00	0,00 0,00
	Titolo 2	Spese in conto capitale	previsione di competenza previsione di cassa	0,00 0,00	0,00 0,00
0111	Totale Programma 11	Altri servizi generali	previsione di competenza previsione di cassa	0,00 0,00	0,00 0,00
	Programma 12	Politica regionale unitaria per i servizi istituzionali, generali e di gestione (solo per le Regioni)			
	Titolo 1	Spese correnti	previsione di competenza previsione di cassa	0,00 0,00	0,00 0,00
	Titolo 2	Spese in conto capitale	previsione di competenza previsione di cassa	0,00 0,00	0,00 0,00
	Totale Programma 12	Politica regionale unitaria per i servizi istituzionali, generali e di gestione (solo per le Regioni)	previsione di competenza previsione di cassa	0,00 0,00	0,00 0,00



ASSESTAMENTO DEL BILANCIO DI PREVISIONE DELLA REGIONE CAMPANIA 2025-2027

Primo Provvedimento di Variazione

SPESA

MISSIONE, PROGRAMMA, TITOLO			DENOMINAZIONE		VARIAZIONI		
					PREVISIONI ANNO 2025	PREVISIONI ANNO 2026	PREVISIONI ANNO 2027
TOTALE MISSIONE 01			Servizi istituzionali, generali e di gestione	previsione di competenza previsione di cassa	-9.666.871,83 -9.666.871,83	-9.726.255,92	-10.000.000,00
MISSIONE			02	Giustizia			
0201	Programma	01	Uffici giudiziari				
	Titolo 1			Spese correnti	previsione di competenza previsione di cassa	0,00 0,00	0,00
	Titolo 2	Spese in conto capitale	previsione di competenza previsione di cassa	0,00 0,00	0,00	0,00	
	Totale Programma	01	Uffici giudiziari	previsione di competenza previsione di cassa	0,00 0,00	0,00	0,00
0202	Programma	02	Casa circondariale e altri servizi				
	Titolo 1			Spese correnti	previsione di competenza previsione di cassa	0,00 0,00	0,00
	Titolo 2	Spese in conto capitale	previsione di competenza previsione di cassa	0,00 0,00	0,00	0,00	
	Totale Programma	02	Casa circondariale e altri servizi	previsione di competenza previsione di cassa	0,00 0,00	0,00	0,00
0203	Programma	03	Politica regionale unitaria per la giustizia (solo per le Regioni)				
	Titolo 1			Spese correnti	previsione di competenza previsione di cassa	0,00 0,00	0,00
	Titolo 2	Spese in conto capitale	previsione di competenza previsione di cassa	0,00 0,00	0,00	0,00	
	Totale Programma	03	Politica regionale unitaria per la giustizia (solo per le Regioni)	previsione di competenza previsione di cassa	0,00 0,00	0,00	0,00
TOTALE MISSIONE 02			Giustizia	previsione di competenza previsione di cassa	0,00 0,00	0,00	0,00
MISSIONE			03	Ordine pubblico e sicurezza			
0301	Programma	01	Polizia locale e amministrativa				
	Titolo 1			Spese correnti	previsione di competenza previsione di cassa	0,00 0,00	0,00
	Titolo 2	Spese in conto capitale	previsione di competenza previsione di cassa	0,00 0,00	0,00	0,00	
	Titolo 3	Spese per incremento di attività finanziarie	previsione di competenza previsione di cassa	0,00 0,00	0,00	0,00	
	Totale Programma	01	Polizia locale e amministrativa	previsione di competenza previsione di cassa	0,00 0,00	0,00	0,00
0302	Programma	02	Sistema integrato di sicurezza urbana				
	Titolo 1			Spese correnti	previsione di competenza previsione di cassa	0,00 0,00	0,00
	Titolo 2	Spese in conto capitale	previsione di competenza previsione di cassa	0,00 0,00	0,00	0,00	
	Titolo 3	Spese per incremento di attività finanziarie	previsione di competenza previsione di cassa	0,00 0,00	0,00	0,00	
	Totale Programma	02	Sistema integrato di sicurezza urbana	previsione di competenza previsione di cassa	0,00 0,00	0,00	0,00



ASSESTAMENTO DEL BILANCIO DI PREVISIONE DELLA REGIONE CAMPANIA 2025-2027
Primo Provvedimento di Variazione
SPESA

MISSIONE, PROGRAMMA, TITOLO			DENOMINAZIONE		VARIAZIONI		
					PREVISIONI ANNO 2025	PREVISIONI ANNO 2026	PREVISIONI ANNO 2027
0303	Programma Titolo 1	03	Politica regionale unitaria per l'ordine pubblico e la sicurezza <i>(solo per le Regioni)</i>				
			Spese correnti	previsione di competenza previsione di cassa	0,00 0,00	0,00	0,00
	Titolo 2		Spese in conto capitale	previsione di competenza previsione di cassa	0,00 0,00	0,00	0,00
	Titolo 3		Spese per incremento di attività finanziarie	previsione di competenza previsione di cassa	0,00 0,00	0,00	0,00
	Totale Programma	03	Politica regionale unitaria per l'ordine pubblico e la sicurezza <i>(solo per le Regioni)</i>	previsione di competenza previsione di cassa	0,00 0,00	0,00	0,00
TOTALE MISSIONE 03			Ordine pubblico e sicurezza	previsione di competenza previsione di cassa	0,00 0,00	0,00	0,00
MISSIONE			04 Istruzione e diritto allo studio				
0401	Programma Titolo 1	01	Istruzione prescolastica				
			Spese correnti	previsione di competenza previsione di cassa	0,00 0,00	0,00	0,00
	Titolo 2		Spese in conto capitale	previsione di competenza previsione di cassa	0,00 0,00	0,00	0,00
	Titolo 3		Spese per incremento di attività finanziarie	previsione di competenza previsione di cassa	0,00 0,00	0,00	0,00
	Totale Programma	01	Istruzione prescolastica	previsione di competenza previsione di cassa	0,00 0,00	0,00	0,00
0402	Programma Titolo 1	02	Altri ordini di istruzione non universitaria				
			Spese correnti	previsione di competenza previsione di cassa	0,00 0,00	0,00	0,00
	Titolo 2		Spese in conto capitale	previsione di competenza previsione di cassa	0,00 0,00	0,00	0,00
Titolo 3			Spese per incremento di attività finanziarie	previsione di competenza previsione di cassa	0,00 0,00	0,00	0,00
Totale Programma	02		Altri ordini di istruzione non universitaria	previsione di competenza previsione di cassa	0,00 0,00	0,00	0,00
0403	Programma Titolo 1	03	Edilizia scolastica <i>(solo per le Regioni)</i>				
			Spese correnti	previsione di competenza previsione di cassa	0,00 0,00	0,00	0,00
	Titolo 2		Spese in conto capitale	previsione di competenza previsione di cassa	0,00 0,00	0,00	0,00
	Titolo 3		Spese per incremento di attività finanziarie	previsione di competenza previsione di cassa	0,00 0,00	0,00	0,00
	Totale Programma	03	Edilizia scolastica <i>(solo per le Regioni)</i>	previsione di competenza previsione di cassa	0,00 0,00	0,00	0,00
0404	Programma Titolo 1	04	Istruzione universitaria				
			Spese correnti	previsione di competenza previsione di cassa	0,00 0,00	0,00	0,00
	Titolo 2		Spese in conto capitale	previsione di competenza previsione di cassa	0,00 0,00	0,00	0,00
Titolo 3		Spese per incremento di attività finanziarie	previsione di competenza previsione di cassa	0,00 0,00	0,00	0,00	



ASSESTAMENTO DEL BILANCIO DI PREVISIONE DELLA REGIONE CAMPANIA 2025-2027

Primo Provvedimento di Variazione

SPESA

MISSIONE, PROGRAMMA, TITOLO			DENOMINAZIONE		VARIAZIONI		
					PREVISIONI ANNO 2025	PREVISIONI ANNO 2026	PREVISIONI ANNO 2027
	Totale Programma	04	Istruzione universitaria	previsione di competenza previsione di cassa	0,00 0,00	0,00	0,00
0405	Programma Titolo 1	05	Istruzione tecnica superiore Spese correnti	previsione di competenza previsione di cassa	0,00 0,00	0,00	0,00
	Titolo 2		Spese in conto capitale	previsione di competenza previsione di cassa	-52.230,00 -52.230,00	0,00	0,00
	Titolo 3		Spese per incremento di attività finanziarie	previsione di competenza previsione di cassa	0,00 0,00	0,00	0,00
	Totale Programma	05	Istruzione tecnica superiore	previsione di competenza previsione di cassa	-52.230,00 -52.230,00	0,00	0,00
0406	Programma Titolo 1	06	Servizi ausiliari all'istruzione Spese correnti	previsione di competenza previsione di cassa	0,00 0,00	0,00	0,00
	Titolo 2		Spese in conto capitale	previsione di competenza previsione di cassa	0,00 0,00	0,00	0,00
	Titolo 3		Spese per incremento di attività finanziarie	previsione di competenza previsione di cassa	0,00 0,00	0,00	0,00
	Totale Programma	06	Servizi ausiliari all'istruzione	previsione di competenza previsione di cassa	0,00 0,00	0,00	0,00
0407	Programma Titolo 1	07	Diritto allo studio Spese correnti	previsione di competenza previsione di cassa	0,00 0,00	0,00	0,00
	Titolo 2		Spese in conto capitale	previsione di competenza previsione di cassa	0,00 0,00	0,00	0,00
	Titolo 3		Spese per incremento di attività finanziarie	previsione di competenza previsione di cassa	0,00 0,00	0,00	0,00
	Totale Programma	07	Diritto allo studio	previsione di competenza previsione di cassa	0,00 0,00	0,00	0,00
0408	Programma Titolo 1	08	Politica regionale unitaria per l'istruzione e il diritto allo studio (solo per le Regioni) Spese correnti	previsione di competenza previsione di cassa	0,00 0,00	0,00	0,00
	Titolo 2		Spese in conto capitale	previsione di competenza previsione di cassa	0,00 0,00	0,00	0,00
	Titolo 3		Spese per incremento di attività finanziarie	previsione di competenza previsione di cassa	0,00 0,00	0,00	0,00
	Totale Programma	08	Politica regionale unitaria per l'istruzione e il diritto allo studio (solo per le Regioni)	previsione di competenza previsione di cassa	0,00 0,00	0,00	0,00
	TOTALE MISSIONE 04		Istruzione e diritto allo studio	previsione di competenza previsione di cassa	-52.230,00 -52.230,00	0,00	0,00
	MISSIONE	05	Tutela e valorizzazione dei beni e delle attività culturali				
0501	Programma Titolo 1	01	Valorizzazione dei beni di interesse storico Spese correnti	previsione di competenza previsione di cassa	0,00 0,00	0,00	0,00
	Titolo 2		Spese in conto capitale	previsione di competenza previsione di cassa	0,00 0,00	0,00	0,00



ASSESTAMENTO DEL BILANCIO DI PREVISIONE DELLA REGIONE CAMPANIA 2025-2027
Primo Provvedimento di Variazione
SPESA

MISSIONE, PROGRAMMA, TITOLO		DENOMINAZIONE		VARIAZIONI		
				PREVISIONI ANNO 2025	PREVISIONI ANNO 2026	PREVISIONI ANNO 2027
0502	Titolo 3	Spese per incremento di attività finanziarie	previsione di competenza previsione di cassa	0,00 0,00	0,00	0,00
	Totale Programma	01 Valorizzazione dei beni di interesse storico	previsione di competenza previsione di cassa	0,00 0,00	0,00	0,00
	Programma	02 Attività culturali e interventi diversi nel settore culturale				
	Titolo 1	Spese correnti	previsione di competenza previsione di cassa	2.365.028,72 2.365.028,72	7.350.000,00	7.000.000,00
	Titolo 2	Spese in conto capitale	previsione di competenza previsione di cassa	22.800,00 22.800,00	0,00	0,00
0503	Titolo 3	Spese per incremento di attività finanziarie	previsione di competenza previsione di cassa	0,00 0,00	0,00	0,00
	Totale Programma	02 Attività culturali e interventi diversi nel settore culturale	previsione di competenza previsione di cassa	2.387.828,72 2.387.828,72	7.350.000,00	7.000.000,00
	Programma	03 Politica regionale unitaria per la tutela dei beni e delle attività culturali (solo per le Regioni)				
	Titolo 1	Spese correnti	previsione di competenza previsione di cassa	0,00 0,00	0,00	0,00
	Titolo 2	Spese in conto capitale	previsione di competenza previsione di cassa	0,00 0,00	0,00	0,00
	Titolo 3	Spese per incremento di attività finanziarie	previsione di competenza previsione di cassa	0,00 0,00	0,00	0,00
	Totale Programma	03 Politica regionale unitaria per la tutela dei beni e delle attività culturali (solo per le Regioni)	previsione di competenza previsione di cassa	0,00 0,00	0,00	0,00
TOTALE MISSIONE 05		Tutela e valorizzazione dei beni e delle attività culturali		2.387.828,72 2.387.828,72	7.350.000,00	7.000.000,00
MISSIONE		06 Politiche giovanili, sport e tempo libero				
0601	Programma	01 Sport e tempo libero				
	Titolo 1	Spese correnti	previsione di competenza previsione di cassa	0,00 0,00	0,00	0,00
	Titolo 2	Spese in conto capitale	previsione di competenza previsione di cassa	0,00 0,00	0,00	0,00
	Titolo 3	Spese per incremento di attività finanziarie	previsione di competenza previsione di cassa	0,00 0,00	0,00	0,00
0602	Totale Programma	01 Sport e tempo libero	previsione di competenza previsione di cassa	0,00 0,00	0,00	0,00
	Programma	02 Giovani				
	Titolo 1	Spese correnti	previsione di competenza previsione di cassa	0,00 0,00	0,00	0,00
	Titolo 2	Spese in conto capitale	previsione di competenza previsione di cassa	0,00 0,00	0,00	0,00
0603	Titolo 3	Spese per incremento di attività finanziarie	previsione di competenza previsione di cassa	0,00 0,00	0,00	0,00
	Totale Programma	02 Giovani	previsione di competenza previsione di cassa	0,00 0,00	0,00	0,00
	Programma	03 Politica regionale unitaria per i giovani, lo sport e il tempo libero (solo per le Regioni)				
	Titolo 1	Spese correnti	previsione di competenza previsione di cassa	0,00 0,00	0,00	0,00

ASSESTAMENTO DEL BILANCIO DI PREVISIONE DELLA REGIONE CAMPANIA 2025-2027
Primo Provvedimento di Variazione
SPESA

MISSIONE, PROGRAMMA, TITOLO			DENOMINAZIONE		VARIAZIONI		
					PREVISIONI ANNO 2025	PREVISIONI ANNO 2026	PREVISIONI ANNO 2027
	Titolo 2		Spese in conto capitale	previsione di competenza previsione di cassa	0,00 0,00	0,00	0,00
	Titolo 3		Spese per incremento di attività finanziarie	previsione di competenza previsione di cassa	0,00 0,00	0,00	0,00
	Totale Programma	03	Politica regionale unitaria per i giovani, lo sport e il tempo libero (solo per le Regioni)	previsione di competenza previsione di cassa	0,00 0,00	0,00	0,00
TOTALE MISSIONE 06			Politiche giovanili, sport e tempo libero	previsione di competenza previsione di cassa	0,00 0,00	0,00	0,00
MISSIONE 07 Turismo							
0701	Programma	01	Sviluppo e valorizzazione del turismo				
	Titolo 1		Spese correnti	previsione di competenza previsione di cassa	0,00 0,00	0,00	0,00
	Titolo 2		Spese in conto capitale	previsione di competenza previsione di cassa	0,00 0,00	0,00	0,00
	Titolo 3		Spese per incremento di attività finanziarie	previsione di competenza previsione di cassa	0,00 0,00	0,00	0,00
	Totale Programma	01	Sviluppo e valorizzazione del turismo	previsione di competenza previsione di cassa	0,00 0,00	0,00	0,00
0702	Programma	02	Politica regionale unitaria per il turismo (solo per le Regioni)				
	Titolo 1		Spese correnti	previsione di competenza previsione di cassa	0,00 0,00	0,00	0,00
	Titolo 2		Spese in conto capitale	previsione di competenza previsione di cassa	0,00 0,00	0,00	0,00
	Titolo 3		Spese per incremento di attività finanziarie	previsione di competenza previsione di cassa	0,00 0,00	0,00	0,00
	Totale Programma	02	Politica regionale unitaria per il turismo (solo per le Regioni)	previsione di competenza previsione di cassa	0,00 0,00	0,00	0,00
TOTALE MISSIONE 07			Turismo	previsione di competenza previsione di cassa	0,00 0,00	0,00	0,00
MISSIONE 08 Assetto del territorio ed edilizia abitativa							
0801	Programma	01	Urbanistica e assetto del territorio				
	Titolo 1		Spese correnti	previsione di competenza previsione di cassa	0,00 0,00	0,00	0,00
	Titolo 2		Spese in conto capitale	previsione di competenza previsione di cassa	10.122.080,53 10.122.080,53	0,00	0,00
	Titolo 3		Spese per incremento di attività finanziarie	previsione di competenza previsione di cassa	0,00 0,00	0,00	0,00
	Totale Programma	01	Urbanistica e assetto del territorio	previsione di competenza previsione di cassa	10.122.080,53 10.122.080,53	0,00	0,00
0802	Programma	02	Edilizia residenziale pubblica e locale e piani di edilizia economico-popolare				
	Titolo 1		Spese correnti	previsione di competenza previsione di cassa	0,00 0,00	0,00	0,00
	Titolo 2		Spese in conto capitale	previsione di competenza previsione di cassa	8.438.096,52 8.438.096,52	0,00	0,00
	Titolo 3		Spese per incremento di attività finanziarie	previsione di competenza previsione di cassa	0,00 0,00	0,00	0,00



ASSESTAMENTO DEL BILANCIO DI PREVISIONE DELLA REGIONE CAMPANIA 2025-2027

Primo Provvedimento di Variazione

SPESA

MISSIONE, PROGRAMMA, TITOLO			DENOMINAZIONE		VARIAZIONI		
					PREVISIONI ANNO 2025	PREVISIONI ANNO 2026	PREVISIONI ANNO 2027
	Totale Programma	02	Edilizia residenziale pubblica e locale e piani di edilizia economico-popolare	previsione di competenza previsione di cassa	8.438.096,52 8.438.096,52	0,00	0,00
0803	Programma Titolo 1	03	Politica regionale unitaria per l'assetto del territorio e l'edilizia abitativa (solo per le Regioni) Spese correnti	previsione di competenza previsione di cassa	0,00 0,00	0,00	0,00
	Titolo 2		Spese in conto capitale	previsione di competenza previsione di cassa	194.059,61 194.059,61	0,00	0,00
	Titolo 3		Spese per incremento di attività finanziarie	previsione di competenza previsione di cassa	0,00 0,00	0,00	0,00
	Totale Programma	03	Politica regionale unitaria per l'assetto del territorio e l'edilizia abitativa (solo per le Regioni)	previsione di competenza previsione di cassa	194.059,61 194.059,61	0,00	0,00
TOTALE MISSIONE 08			Assetto del territorio ed edilizia abitativa	previsione di competenza previsione di cassa	18.754.236,66 18.754.236,66	0,00	0,00
MISSIONE			09	Sviluppo sostenibile e tutela del territorio e dell'ambiente			
0901	Programma Titolo 1	01	Difesa del suolo Spese correnti	previsione di competenza previsione di cassa	0,00 0,00	0,00	0,00
	Titolo 2		Spese in conto capitale	previsione di competenza previsione di cassa	2.500.000,00 2.500.000,00	0,00	0,00
	Titolo 3		Spese per incremento di attività finanziarie	previsione di competenza previsione di cassa	0,00 0,00	0,00	0,00
	Totale Programma	01	Difesa del suolo	previsione di competenza previsione di cassa	2.500.000,00 2.500.000,00	0,00	0,00
0902	Programma Titolo 1	02	Tutela, valorizzazione e recupero ambientale Spese correnti	previsione di competenza previsione di cassa	500.000,00 500.000,00	0,00	0,00
	Titolo 2		Spese in conto capitale	previsione di competenza previsione di cassa	0,00 0,00	0,00	0,00
	Titolo 3		Spese per incremento di attività finanziarie	previsione di competenza previsione di cassa	0,00 0,00	0,00	0,00
	Totale Programma	02	Tutela, valorizzazione e recupero ambientale	previsione di competenza previsione di cassa	500.000,00 500.000,00	0,00	0,00
0903	Programma Titolo 1	03	Rifiuti Spese correnti	previsione di competenza previsione di cassa	0,00 0,00	0,00	0,00
	Titolo 2		Spese in conto capitale	previsione di competenza previsione di cassa	0,00 0,00	0,00	0,00
	Titolo 3		Spese per incremento di attività finanziarie	previsione di competenza previsione di cassa	0,00 0,00	0,00	0,00
	Totale Programma	03	Rifiuti	previsione di competenza previsione di cassa	0,00 0,00	0,00	0,00
0904	Programma Titolo 1	04	Servizio idrico integrato Spese correnti	previsione di competenza previsione di cassa	55.355.233,01 55.355.233,01	0,00	0,00
	Titolo 2		Spese in conto capitale	previsione di competenza previsione di cassa	13.136.300,00 13.136.300,00	0,00	0,00



ASSESTAMENTO DEL BILANCIO DI PREVISIONE DELLA REGIONE CAMPANIA 2025-2027

Primo Provvedimento di Variazione

SPESA

MISSIONE, PROGRAMMA, TITOLO		DENOMINAZIONE		VARIAZIONI		
				PREVISIONI ANNO 2025	PREVISIONI ANNO 2026	PREVISIONI ANNO 2027
0905	Titolo 3	Spese per incremento di attività finanziarie	previsione di competenza previsione di cassa	0,00 0,00	0,00	0,00
	Totale Programma	04 Servizio idrico integrato	previsione di competenza previsione di cassa	68.491.533,01 68.491.533,01	0,00	0,00
	Programma	05 Aree protette, parchi naturali, protezione naturalistica e forestazione				
	Titolo 1	Spese correnti	previsione di competenza previsione di cassa	121.528,24 121.528,24	0,00	0,00
	Titolo 2	Spese in conto capitale	previsione di competenza previsione di cassa	3.670.920,00 3.670.920,00	0,00	0,00
	Titolo 3	Spese per incremento di attività finanziarie	previsione di competenza previsione di cassa	0,00 0,00	0,00	0,00
0906	Totale Programma	05 Aree protette, parchi naturali, protezione naturalistica e forestazione	previsione di competenza previsione di cassa	3.792.448,24 3.792.448,24	0,00	0,00
	Programma	06 Tutela e valorizzazione delle risorse idriche				
	Titolo 1	Spese correnti	previsione di competenza previsione di cassa	1.000.000,00 1.000.000,00	500.000,00	500.000,00
	Titolo 2	Spese in conto capitale	previsione di competenza previsione di cassa	703.590,29 703.590,29	0,00	0,00
	Titolo 3	Spese per incremento di attività finanziarie	previsione di competenza previsione di cassa	0,00 0,00	0,00	0,00
	Totale Programma	06 Tutela e valorizzazione delle risorse idriche	previsione di competenza previsione di cassa	1.703.590,29 1.703.590,29	500.000,00	500.000,00
0907	Programma	07 Sviluppo sostenibile territorio montano piccoli Comuni				
	Titolo 1	Spese correnti	previsione di competenza previsione di cassa	0,00 0,00	0,00	0,00
	Titolo 2	Spese in conto capitale	previsione di competenza previsione di cassa	0,00 0,00	0,00	0,00
	Titolo 3	Spese per incremento di attività finanziarie	previsione di competenza previsione di cassa	0,00 0,00	0,00	0,00
	Totale Programma	07 Sviluppo sostenibile territorio montano piccoli Comuni	previsione di competenza previsione di cassa	0,00 0,00	0,00	0,00
	Programma	08 Qualità dell'aria e riduzione dell'inquinamento				
0908	Titolo 1	Spese correnti	previsione di competenza previsione di cassa	1.500.000,00 1.500.000,00	0,00	0,00
	Titolo 2	Spese in conto capitale	previsione di competenza previsione di cassa	0,00 0,00	0,00	0,00
	Titolo 3	Spese per incremento di attività finanziarie	previsione di competenza previsione di cassa	0,00 0,00	0,00	0,00
0909	Totale Programma	08 Qualità dell'aria e riduzione dell'inquinamento	previsione di competenza previsione di cassa	1.500.000,00 1.500.000,00	0,00	0,00
	Programma	09 Politica regionale unitaria per lo sviluppo sostenibile e la tutela del territorio e l'ambiente (solo per le Regioni)				
	Titolo 1	Spese correnti	previsione di competenza previsione di cassa	0,00 0,00	2.500.000,00	2.500.000,00
	Titolo 2	Spese in conto capitale	previsione di competenza previsione di cassa	0,00 0,00	2.500.000,00	2.500.000,00
	Titolo 3	Spese per incremento di attività finanziarie	previsione di competenza previsione di cassa	0,00 0,00	0,00	0,00
	Titolo 3	Spese per incremento di attività finanziarie	previsione di competenza previsione di cassa	0,00 0,00	0,00	0,00

ASSESTAMENTO DEL BILANCIO DI PREVISIONE DELLA REGIONE CAMPANIA 2025-2027
Primo Provvedimento di Variazione
SPESA

MISSIONE, PROGRAMMA, TITOLO			DENOMINAZIONE		VARIAZIONI		
					PREVISIONI ANNO 2025	PREVISIONI ANNO 2026	PREVISIONI ANNO 2027
			Politica regionale unitaria per lo sviluppo sostenibile e la tutela del territorio e l'ambiente (solo per le Regioni)				
Totale Programma			09	previsione di competenza previsione di cassa	0,00 0,00	5.000.000,00	5.000.000,00
TOTALE MISSIONE 09			Sviluppo sostenibile e tutela del territorio e dell'ambiente	previsione di competenza previsione di cassa	78.487.571,54 78.487.571,54	5.500.000,00	5.500.000,00
MISSIONE			10	Trasporti e diritto alla mobilità			
1001	Programma	01	Trasporto ferroviario				
	Titolo 1		Spese correnti	previsione di competenza previsione di cassa	0,00 0,00	0,00	0,00
	Titolo 2		Spese in conto capitale	previsione di competenza previsione di cassa	0,00 0,00	0,00	0,00
	Titolo 3		Spese per incremento di attività finanziarie	previsione di competenza previsione di cassa	0,00 0,00	0,00	0,00
Totale Programma			01	Trasporto ferroviario	previsione di competenza previsione di cassa	0,00 0,00	0,00 0,00
1002	Programma	02	Trasporto pubblico locale				
	Titolo 1		Spese correnti	previsione di competenza previsione di cassa	0,00 0,00	0,00	0,00
	Titolo 2		Spese in conto capitale	previsione di competenza previsione di cassa	0,00 0,00	0,00	0,00
	Titolo 3		Spese per incremento di attività finanziarie	previsione di competenza previsione di cassa	0,00 0,00	0,00	0,00
Totale Programma			02	Trasporto pubblico locale	previsione di competenza previsione di cassa	0,00 0,00	0,00 0,00
1003	Programma	03	Trasporto per vie d'acqua				
	Titolo 1		Spese correnti	previsione di competenza previsione di cassa	0,00 0,00	0,00	0,00
	Titolo 2		Spese in conto capitale	previsione di competenza previsione di cassa	0,00 0,00	0,00	0,00
	Titolo 3		Spese per incremento di attività finanziarie	previsione di competenza previsione di cassa	0,00 0,00	0,00	0,00
Totale Programma			03	Trasporto per vie d'acqua	previsione di competenza previsione di cassa	0,00 0,00	0,00 0,00
1004	Programma	04	Altre modalità di trasporto				
	Titolo 1		Spese correnti	previsione di competenza previsione di cassa	1.782.792,13 1.782.792,13	0,00	0,00
	Titolo 2		Spese in conto capitale	previsione di competenza previsione di cassa	0,00 0,00	0,00	0,00
	Titolo 3		Spese per incremento di attività finanziarie	previsione di competenza previsione di cassa	0,00 0,00	0,00	0,00
Totale Programma			04	Altre modalità di trasporto	previsione di competenza previsione di cassa	1.782.792,13 1.782.792,13	0,00 0,00
1005	Programma	05	Viabilità e infrastrutture stradali				
	Titolo 1		Spese correnti	previsione di competenza previsione di cassa	0,00 0,00	0,00	0,00
	Titolo 2		Spese in conto capitale	previsione di competenza previsione di cassa	0,00 0,00	0,00	0,00
	Titolo 3		Spese per incremento di attività finanziarie	previsione di competenza previsione di cassa	0,00 0,00	0,00	0,00

ASSESTAMENTO DEL BILANCIO DI PREVISIONE DELLA REGIONE CAMPANIA 2025-2027
Primo Provvedimento di Variazione
SPESA

MISSIONE, PROGRAMMA, TITOLO			DENOMINAZIONE		VARIAZIONI		
					PREVISIONI ANNO 2025	PREVISIONI ANNO 2026	PREVISIONI ANNO 2027
	Totale Programma	05	Viabilità e infrastrutture stradali	previsione di competenza previsione di cassa	0,00 0,00	0,00	0,00
1006	Programma	06	Politica regionale unitaria per i trasporti e il diritto alla mobilità <i>(solo per le Regioni)</i>				
	Titolo 1		Spese correnti	previsione di competenza previsione di cassa	150.000,00 150.000,00	150.000,00	150.000,00
	Titolo 2		Spese in conto capitale	previsione di competenza previsione di cassa	0,00 0,00	0,00	0,00
	Titolo 3		Spese per incremento di attività finanziarie	previsione di competenza previsione di cassa	0,00 0,00	0,00	0,00
	Totale Programma	06	Politica regionale unitaria per i trasporti e il diritto alla mobilità <i>(solo per le Regioni)</i>	previsione di competenza previsione di cassa	150.000,00 150.000,00	150.000,00	150.000,00
TOTALE MISSIONE 10			Trasporti e diritto alla mobilità	previsione di competenza previsione di cassa	1.932.792,13 1.932.792,13	150.000,00	150.000,00
MISSIONE			11	Soccorso civile			
1101	Programma	01	Sistema di protezione civile				
	Titolo 1		Spese correnti	previsione di competenza previsione di cassa	3.241.507,31 3.241.507,31	5.867.608,06	5.867.608,06
	Titolo 2		Spese in conto capitale	previsione di competenza previsione di cassa	0,00 0,00	0,00	0,00
	Titolo 3		Spese per incremento di attività finanziarie	previsione di competenza previsione di cassa	0,00 0,00	0,00	0,00
	Totale Programma	01	Sistema di protezione civile	previsione di competenza previsione di cassa	3.241.507,31 3.241.507,31	5.867.608,06	5.867.608,06
1102	Programma	02	Interventi a seguito di calamità naturali				
	Titolo 1		Spese correnti	previsione di competenza previsione di cassa	1.478,70 1.478,70	0,00	0,00
	Titolo 2		Spese in conto capitale	previsione di competenza previsione di cassa	72.000,00 72.000,00	0,00	0,00
	Titolo 3		Spese per incremento di attività finanziarie	previsione di competenza previsione di cassa	0,00 0,00	0,00	0,00
	Totale Programma	02	Interventi a seguito di calamità naturali	previsione di competenza previsione di cassa	73.478,70 73.478,70	0,00	0,00
1103	Programma	03	Politica regionale unitaria per il soccorso e la protezione civile <i>(solo per le Regioni)</i>				
	Titolo 1		Spese correnti	previsione di competenza previsione di cassa	0,00 0,00	0,00	0,00
	Titolo 2		Spese in conto capitale	previsione di competenza previsione di cassa	0,00 0,00	0,00	0,00
	Titolo 3		Spese per incremento di attività finanziarie	previsione di competenza previsione di cassa	0,00 0,00	0,00	0,00
	Totale Programma	03	Politica regionale unitaria per il soccorso e la protezione civile <i>(solo per le Regioni)</i>	previsione di competenza previsione di cassa	0,00 0,00	0,00	0,00
TOTALE MISSIONE 11			Soccorso civile	previsione di competenza previsione di cassa	3.314.986,01 3.314.986,01	5.867.608,06	5.867.608,06
MISSIONE			12	Diritti sociali, politiche sociali e famiglia			



ASSESTAMENTO DEL BILANCIO DI PREVISIONE DELLA REGIONE CAMPANIA 2025-2027

Primo Provvedimento di Variazione

SPESA

MISSIONE, PROGRAMMA, TITOLO			DENOMINAZIONE		VARIAZIONI		
					PREVISIONI ANNO 2025	PREVISIONI ANNO 2026	PREVISIONI ANNO 2027
1201	Programma	01	Interventi per l'infanzia e i minori e per asili nido				
	Titolo 1		Spese correnti	previsione di competenza previsione di cassa	0,00 0,00	0,00	0,00
	Titolo 2		Spese in conto capitale	previsione di competenza previsione di cassa	0,00 0,00	0,00	0,00
	Titolo 3		Spese per incremento di attività finanziarie	previsione di competenza previsione di cassa	0,00 0,00	0,00	0,00
Totale Programma			01 Interventi per l'infanzia e i minori e per asili nido	previsione di competenza previsione di cassa	0,00 0,00	0,00	0,00
1202	Programma	02	Interventi per la disabilità				
	Titolo 1		Spese correnti	previsione di competenza previsione di cassa	0,00 0,00	0,00	0,00
	Titolo 2		Spese in conto capitale	previsione di competenza previsione di cassa	0,00 0,00	0,00	0,00
Titolo 3			Spese per incremento di attività finanziarie	previsione di competenza previsione di cassa	0,00 0,00	0,00	0,00
Totale Programma			02 Interventi per la disabilità	previsione di competenza previsione di cassa	0,00 0,00	0,00	0,00
1203	Programma	03	Interventi per gli anziani				
	Titolo 1		Spese correnti	previsione di competenza previsione di cassa	0,00 0,00	0,00	0,00
	Titolo 2		Spese in conto capitale	previsione di competenza previsione di cassa	0,00 0,00	0,00	0,00
	Titolo 3		Spese per incremento di attività finanziarie	previsione di competenza previsione di cassa	0,00 0,00	0,00	0,00
Totale Programma			03 Interventi per gli anziani	previsione di competenza previsione di cassa	0,00 0,00	0,00	0,00
1204	Programma	04	Interventi per soggetti a rischio di esclusione sociale				
	Titolo 1		Spese correnti	previsione di competenza previsione di cassa	0,00 0,00	0,00	0,00
	Titolo 2		Spese in conto capitale	previsione di competenza previsione di cassa	0,00 0,00	0,00	0,00
Titolo 3			Spese per incremento di attività finanziarie	previsione di competenza previsione di cassa	0,00 0,00	0,00	0,00
Totale Programma			04 Interventi per soggetti a rischio di esclusione sociale	previsione di competenza previsione di cassa	0,00 0,00	0,00	0,00
1205	Programma	05	Interventi per le famiglie				
	Titolo 1		Spese correnti	previsione di competenza previsione di cassa	0,00 0,00	0,00	0,00
	Titolo 2		Spese in conto capitale	previsione di competenza previsione di cassa	0,00 0,00	0,00	0,00
	Titolo 3		Spese per incremento di attività finanziarie	previsione di competenza previsione di cassa	0,00 0,00	0,00	0,00
Totale Programma			05 Interventi per le famiglie	previsione di competenza previsione di cassa	0,00 0,00	0,00	0,00
1206	Programma	06	Interventi per il diritto alla casa				
	Titolo 1		Spese correnti	previsione di competenza previsione di cassa	1.059.495,16 1.059.495,16	0,00	0,00
	Titolo 2		Spese in conto capitale	previsione di competenza previsione di cassa	0,00 0,00	0,00	0,00



ASSESTAMENTO DEL BILANCIO DI PREVISIONE DELLA REGIONE CAMPANIA 2025-2027

Primo Provvedimento di Variazione

SPESA

MISSIONE, PROGRAMMA, TITOLO		DENOMINAZIONE			VARIAZIONI		
					PREVISIONI ANNO 2025	PREVISIONI ANNO 2026	PREVISIONI ANNO 2027
1207	Titolo 3	Spese per incremento di attività finanziarie		previsione di competenza	0,00	0,00	0,00
				previsione di cassa	0,00		
	Totale Programma	06	Interventi per il diritto alla casa	previsione di competenza	1.059.495,16	0,00	0,00
				previsione di cassa	1.059.495,16		
	Programma	07	Programmazione e governo della rete dei servizi socio-sanitari e sociali				
	Titolo 1	Spese correnti		previsione di competenza	2.427.721,76	0,00	0,00
				previsione di cassa	2.427.721,76		
	Titolo 2	Spese in conto capitale		previsione di competenza	0,00	0,00	0,00
				previsione di cassa	0,00		
	Titolo 3	Spese per incremento di attività finanziarie		previsione di competenza	0,00	0,00	0,00
1208				previsione di cassa	0,00		
	Totale Programma	07	Programmazione e governo della rete dei servizi socio-sanitari e sociali	previsione di competenza	2.427.721,76	0,00	0,00
				previsione di cassa	2.427.721,76		
	Programma	08	Cooperazione e associazionismo				
	Titolo 1	Spese correnti		previsione di competenza	12.443,05	0,00	0,00
				previsione di cassa	12.443,05		
	Titolo 2	Spese in conto capitale		previsione di competenza	0,00	0,00	0,00
				previsione di cassa	0,00		
	Titolo 3	Spese per incremento di attività finanziarie		previsione di competenza	0,00	0,00	0,00
				previsione di cassa	0,00		
1209	Totale Programma	08	Cooperazione e associazionismo	previsione di competenza	12.443,05	0,00	0,00
				previsione di cassa	12.443,05		
	Programma	09	Servizio necroscopico e cimiteriale				
	Titolo 1	Spese correnti		previsione di competenza	0,00	0,00	0,00
				previsione di cassa	0,00		
	Titolo 2	Spese in conto capitale		previsione di competenza	0,00	0,00	0,00
				previsione di cassa	0,00		
	Titolo 3	Spese per incremento di attività finanziarie		previsione di competenza	0,00	0,00	0,00
				previsione di cassa	0,00		
	Totale Programma	09	Servizio necroscopico e cimiteriale	previsione di competenza	0,00	0,00	0,00
1210				previsione di cassa	0,00		
	Programma	10	Politica regionale unitaria per i diritti sociali e la famiglia (solo per le Regioni)				
	Titolo 1	Spese correnti		previsione di competenza	0,00	0,00	0,00
				previsione di cassa	0,00		
	Titolo 2	Spese in conto capitale		previsione di competenza	0,00	0,00	0,00
				previsione di cassa	0,00		
	Titolo 3	Spese per incremento di attività finanziarie		previsione di competenza	0,00	0,00	0,00
				previsione di cassa	0,00		
	Totale Programma	10	Politica regionale unitaria per i diritti sociali e la famiglia (solo per le Regioni)	previsione di competenza	0,00	0,00	0,00
				previsione di cassa	0,00		
TOTALE MISSIONE 12		Diritti sociali, politiche sociali e famiglia		previsione di competenza	3.499.659,97	0,00	0,00
				previsione di cassa	3.499.659,97		
MISSIONE		13	Tutela della salute				
1301	Programma	01	Servizio sanitario regionale - finanziamento ordinario corrente per la garanzia dei LEA				
	Titolo 1	Spese correnti		previsione di competenza	0,00	0,00	0,00
				previsione di cassa	0,00		
	Titolo 2	Spese in conto capitale		previsione di competenza	0,00	0,00	0,00
				previsione di cassa	0,00		

ASSESTAMENTO DEL BILANCIO DI PREVISIONE DELLA REGIONE CAMPANIA 2025-2027
Primo Provvedimento di Variazione
SPESA

MISSIONE, PROGRAMMA, TITOLO			DENOMINAZIONE		VARIAZIONI		
					PREVISIONI ANNO 2025	PREVISIONI ANNO 2026	PREVISIONI ANNO 2027
1302	Totale Programma	01	Servizio sanitario regionale - finanziamento ordinario corrente per la garanzia dei LEA	previsione di competenza previsione di cassa	0,00 0,00	0,00	0,00
	Programma Titolo 1	02	Servizio sanitario regionale - finanziamento aggiuntivo corrente per livelli di assistenza superiori ai LEA Spese correnti	previsione di competenza previsione di cassa	-4.080.857,00 -4.080.857,00	-1.230.000,00	-1.230.000,00
	Totale Programma	02	Servizio sanitario regionale - finanziamento aggiuntivo corrente per livelli di assistenza superiori ai LEA	previsione di competenza previsione di cassa	-4.080.857,00 -4.080.857,00	-1.230.000,00	-1.230.000,00
	Programma Titolo 1	03	Servizio sanitario regionale - finanziamento aggiuntivo corrente per la copertura dello squilibrio di bilancio corrente Spese correnti	previsione di competenza previsione di cassa	0,00 0,00	0,00	0,00
1304	Totale Programma	03	Servizio sanitario regionale - finanziamento aggiuntivo corrente per la copertura dello squilibrio di bilancio corrente	previsione di competenza previsione di cassa	0,00 0,00	0,00	0,00
	Programma Titolo 2	04	Servizio sanitario regionale - ripiano di disavanzi sanitari relativi ad esercizi pregressi Spese in conto capitale	previsione di competenza previsione di cassa	0,00 0,00	0,00	0,00
	Totale Programma	04	Servizio sanitario regionale - ripiano di disavanzi sanitari relativi ad esercizi pregressi	previsione di competenza previsione di cassa	0,00 0,00	0,00	0,00
	Programma Titolo 1	05	Servizio sanitario regionale - investimenti sanitari Spese in conto capitale	previsione di competenza previsione di cassa	0,00 0,00	0,00	0,00
1305	Titolo 2		Spese in conto capitale	previsione di competenza previsione di cassa	0,00 0,00	0,00	0,00
	Titolo 3		Spese per incremento di attività finanziarie	previsione di competenza previsione di cassa	0,00 0,00	0,00	0,00
	Totale Programma	05	Servizio sanitario regionale - investimenti sanitari	previsione di competenza previsione di cassa	0,00 0,00	0,00	0,00
	Programma Titolo 1	06	Servizio sanitario regionale - restituzione maggiori gettiti SSN Spese correnti	previsione di competenza previsione di cassa	0,00 0,00	0,00	0,00
1306	Totale Programma	06	Servizio sanitario regionale - restituzione maggiori gettiti SSN	previsione di competenza previsione di cassa	0,00 0,00	0,00	0,00
	Programma Titolo 1	07	Ulteriori spese in materia sanitaria Spese correnti	previsione di competenza previsione di cassa	4.080.857,00 4.080.857,00	1.230.000,00	1.230.000,00
	Titolo 2		Spese in conto capitale	previsione di competenza previsione di cassa	0,00 0,00	0,00	0,00
	Titolo 3		Spese per incremento di attività finanziarie	previsione di competenza previsione di cassa	0,00 0,00	0,00	0,00
1307	Totale Programma	07	Ulteriori spese in materia sanitaria	previsione di competenza previsione di cassa	4.080.857,00 4.080.857,00	1.230.000,00	1.230.000,00



ASSESTAMENTO DEL BILANCIO DI PREVISIONE DELLA REGIONE CAMPANIA 2025-2027

Primo Provvedimento di Variazione

SPESA

MISSIONE, PROGRAMMA, TITOLO			DENOMINAZIONE		VARIAZIONI			
					PREVISIONI ANNO 2025	PREVISIONI ANNO 2026	PREVISIONI ANNO 2027	
1308	Programma Titolo 1	08	Politica regionale unitaria per la tutela della salute <i>(solo per le Regioni)</i>					
			Spese correnti	previsione di competenza previsione di cassa	0,00 0,00	0,00 0,00	0,00 0,00	
	Titolo 2		Spese in conto capitale	previsione di competenza previsione di cassa	0,00 0,00	0,00 0,00	0,00 0,00	
	Titolo 3		Spese per incremento di attività finanziarie	previsione di competenza previsione di cassa	0,00 0,00	0,00 0,00	0,00 0,00	
	Totale Programma		08	Politica regionale unitaria per la tutela della salute <i>(solo per le Regioni)</i>	previsione di competenza previsione di cassa	0,00 0,00	0,00 0,00	0,00 0,00
	TOTALE MISSIONE 13		Tutela della salute		previsione di competenza previsione di cassa	0,00 0,00	0,00 0,00	0,00 0,00
MISSIONE			14	Sviluppo economico e competitività				
1401	Programma Titolo 1	01	Industria PMI e Artigianato					
			Spese correnti	previsione di competenza previsione di cassa	0,00 0,00	0,00 0,00	0,00 0,00	
	Titolo 2		Spese in conto capitale	previsione di competenza previsione di cassa	0,00 0,00	0,00 0,00	0,00 0,00	
	Titolo 3		Spese per incremento di attività finanziarie	previsione di competenza previsione di cassa	0,00 0,00	0,00 0,00	0,00 0,00	
	Totale Programma		01	Industria PMI e Artigianato	previsione di competenza previsione di cassa	0,00 0,00	0,00 0,00	0,00 0,00
	1402	Programma Titolo 1	02	Commercio - reti distributive - tutela dei consumatori				
Spese correnti				previsione di competenza previsione di cassa	0,00 0,00	0,00 0,00	0,00 0,00	
Titolo 2		Spese in conto capitale	previsione di competenza previsione di cassa	0,00 0,00	0,00 0,00	0,00 0,00		
Titolo 3		Spese per incremento di attività finanziarie	previsione di competenza previsione di cassa	0,00 0,00	0,00 0,00	0,00 0,00		
Totale Programma		02	Commercio - reti distributive - tutela dei consumatori	previsione di competenza previsione di cassa	0,00 0,00	0,00 0,00	0,00 0,00	
1403	Programma Titolo 1	03	Ricerca e innovazione					
			Spese correnti	previsione di competenza previsione di cassa	0,00 0,00	0,00 0,00	0,00 0,00	
Titolo 2		Spese in conto capitale	previsione di competenza previsione di cassa	0,00 0,00	0,00 0,00	0,00 0,00		
Titolo 3		Spese per incremento di attività finanziarie	previsione di competenza previsione di cassa	0,00 0,00	0,00 0,00	0,00 0,00		
Totale Programma		03	Ricerca e innovazione	previsione di competenza previsione di cassa	0,00 0,00	0,00 0,00	0,00 0,00	
1404	Programma Titolo 1	04	Reti e altri servizi di pubblica utilità					
			Spese correnti	previsione di competenza previsione di cassa	0,00 0,00	0,00 0,00	0,00 0,00	
	Titolo 2		Spese in conto capitale	previsione di competenza previsione di cassa	0,00 0,00	0,00 0,00	0,00 0,00	
	Titolo 3		Spese per incremento di attività finanziarie	previsione di competenza previsione di cassa	0,00 0,00	0,00 0,00	0,00 0,00	
Totale Programma		04	Reti e altri servizi di pubblica utilità	previsione di competenza previsione di cassa	0,00 0,00	0,00 0,00	0,00 0,00	



ASSESTAMENTO DEL BILANCIO DI PREVISIONE DELLA REGIONE CAMPANIA 2025-2027

Primo Provvedimento di Variazione

SPESA

MISSIONE, PROGRAMMA, TITOLO			DENOMINAZIONE		VARIAZIONI				
					PREVISIONI ANNO 2025	PREVISIONI ANNO 2026	PREVISIONI ANNO 2027		
1405	Programma Titolo 1	05	Politica regionale unitaria per lo sviluppo economico e la competitività (solo per le Regioni) Spese correnti	previsione di competenza	0,00	0,00	0,00		
				previsione di cassa	0,00				
	Titolo 2		Spese in conto capitale	previsione di competenza	0,00	0,00	0,00		
				previsione di cassa	0,00				
	Titolo 3		Spese per incremento di attività finanziarie	previsione di competenza	0,00	0,00	0,00		
				previsione di cassa	0,00				
	Totale Programma		Politica regionale unitaria per lo sviluppo economico e la competitività (solo per le Regioni)	previsione di competenza	0,00	0,00	0,00		
				previsione di cassa	0,00				
	TOTALE MISSIONE 14		Sviluppo economico e competitività	previsione di competenza	0,00	0,00	0,00		
				previsione di cassa	0,00				
MISSIONE 15 Politiche per il lavoro e la formazione professionale									
1501	Programma Titolo 1	01	Servizi per lo sviluppo del mercato del lavoro Spese correnti	previsione di competenza	0,00	0,00	0,00		
				previsione di cassa	0,00				
	Titolo 2		Spese in conto capitale	previsione di competenza	6.678.163,96	0,00	0,00		
				previsione di cassa	6.678.163,96				
	Titolo 3		Spese per incremento di attività finanziarie	previsione di competenza	0,00	0,00	0,00		
				previsione di cassa	0,00				
	Totale Programma		Servizi per lo sviluppo del mercato del lavoro	previsione di competenza	6.678.163,96	0,00	0,00		
				previsione di cassa	6.678.163,96				
	1502		Programma Titolo 1	02	Formazione professionale Spese correnti	previsione di competenza	0,00	0,00	0,00
						previsione di cassa	0,00		
Titolo 2		Spese in conto capitale	previsione di competenza		0,00	0,00	0,00		
			previsione di cassa		0,00				
1503	Titolo 3	03	Spese per incremento di attività finanziarie	previsione di competenza	0,00	0,00	0,00		
				previsione di cassa	0,00				
	Totale Programma		Formazione professionale	previsione di competenza	0,00	0,00	0,00		
				previsione di cassa	0,00				
	Programma Titolo 1		Sostegno all'occupazione Spese correnti	previsione di competenza	0,00	0,00	0,00		
				previsione di cassa	0,00				
	Titolo 2		Spese in conto capitale	previsione di competenza	0,00	0,00	0,00		
				previsione di cassa	0,00				
	Titolo 3		Spese per incremento di attività finanziarie	previsione di competenza	0,00	0,00	0,00		
				previsione di cassa	0,00				
Totale Programma	Sostegno all'occupazione	previsione di competenza	0,00	0,00	0,00				
		previsione di cassa	0,00						
1504	Programma Titolo 1	04	Politica regionale unitaria per il lavoro e la formazione professionale (solo per le Regioni) Spese correnti	previsione di competenza	0,00	0,00	0,00		
				previsione di cassa	0,00				
	Titolo 2		Spese in conto capitale	previsione di competenza	0,00	0,00	0,00		
				previsione di cassa	0,00				
	Titolo 3		Spese per incremento di attività finanziarie	previsione di competenza	0,00	0,00	0,00		
				previsione di cassa	0,00				

ASSESTAMENTO DEL BILANCIO DI PREVISIONE DELLA REGIONE CAMPANIA 2025-2027

Primo Provvedimento di Variazione

SPESA

MISSIONE, PROGRAMMA, TITOLO		DENOMINAZIONE		VARIAZIONI		
				PREVISIONI ANNO 2025	PREVISIONI ANNO 2026	PREVISIONI ANNO 2027
Totale Programma 04		Politica regionale unitaria per il lavoro e la formazione professionale (solo per le Regioni)	previsione di competenza previsione di cassa	0,00 0,00	0,00	0,00
TOTALE MISSIONE 15		Politiche per il lavoro e la formazione professionale	previsione di competenza previsione di cassa	6.678.163,96 6.678.163,96	0,00	0,00
MISSIONE 16		Agricoltura, politiche agroalimentari e pesca				
1601	Programma Titolo 1	01 Sviluppo del settore agricolo e del sistema agroalimentare				
		Spese correnti	previsione di competenza previsione di cassa	15.425.000,00 15.425.000,00	12.347.019,25	12.105.719,25
	Titolo 2	Spese in conto capitale	previsione di competenza previsione di cassa	0,00 0,00	100.000,00	100.000,00
	Titolo 3	Spese per incremento di attività finanziarie	previsione di competenza previsione di cassa	0,00 0,00	0,00	0,00
Totale Programma 01		Sviluppo del settore agricolo e del sistema agroalimentare	previsione di competenza previsione di cassa	15.425.000,00 15.425.000,00	12.447.019,25	12.205.719,25
1602	Programma Titolo 1	02 Caccia e pesca				
		Spese correnti	previsione di competenza previsione di cassa	2.000.000,00 2.000.000,00	0,00	0,00
	Titolo 2	Spese in conto capitale	previsione di competenza previsione di cassa	0,00 0,00	500.000,00	500.000,00
	Titolo 3	Spese per incremento di attività finanziarie	previsione di competenza previsione di cassa	0,00 0,00	0,00	0,00
Totale Programma 02		Caccia e pesca	previsione di competenza previsione di cassa	2.000.000,00 2.000.000,00	500.000,00	500.000,00
1603	Programma Titolo 1	03 Politica regionale unitaria per l'agricoltura, i sistemi agroalimentari, la caccia e la pesca (solo per le Regioni)				
		Spese correnti	previsione di competenza previsione di cassa	0,00 0,00	0,00	0,00
	Titolo 2	Spese in conto capitale	previsione di competenza previsione di cassa	8.689.112,76 8.689.112,76	0,00	0,00
	Titolo 3	Spese per incremento di attività finanziarie	previsione di competenza previsione di cassa	0,00 0,00	0,00	0,00
Totale Programma 03		Politica regionale unitaria per l'agricoltura, i sistemi agroalimentari, la caccia e la pesca (solo per le Regioni)	previsione di competenza previsione di cassa	8.689.112,76 8.689.112,76	0,00	0,00
TOTALE MISSIONE 16		Agricoltura, politiche agroalimentari e pesca	previsione di competenza previsione di cassa	26.114.112,76 26.114.112,76	12.947.019,25	12.705.719,25
MISSIONE 17		Energia e diversificazione delle fonti energetiche				
1701	Programma Titolo 1	01 Fonti energetiche				
		Spese correnti	previsione di competenza previsione di cassa	0,00 0,00	0,00	0,00
	Titolo 2	Spese in conto capitale	previsione di competenza previsione di cassa	0,00 0,00	0,00	0,00
	Titolo 3	Spese per incremento di attività finanziarie	previsione di competenza previsione di cassa	0,00 0,00	0,00	0,00
Totale Programma 01		Fonti energetiche	previsione di competenza	0,00	0,00	0,00



ASSESTAMENTO DEL BILANCIO DI PREVISIONE DELLA REGIONE CAMPANIA 2025-2027

Primo Provvedimento di Variazione

SPESA

MISSIONE, PROGRAMMA, TITOLO			DENOMINAZIONE		VARIAZIONI			
					PREVISIONI ANNO 2025	PREVISIONI ANNO 2026	PREVISIONI ANNO 2027	
1702	Programma Titolo 1	02	Politica regionale unitaria per l'energia e la diversificazione delle fonti energetiche (solo per le Regioni) Spese correnti	previsione di cassa	0,00			
				previsione di competenza	0,00	0,00	0,00	
				previsione di cassa	0,00			
	Titolo 2		Spese in conto capitale	previsione di competenza	0,00	0,00	0,00	
				previsione di cassa	0,00			
	Titolo 3		Spese per incremento di attività finanziarie	previsione di competenza	0,00	0,00	0,00	
				previsione di cassa	0,00			
	Totale Programma	02	Politica regionale unitaria per l'energia e la diversificazione delle fonti energetiche (solo per le Regioni)	previsione di competenza	0,00	0,00	0,00	
				previsione di cassa	0,00			
TOTALE MISSIONE 17		Energia e diversificazione delle fonti energetiche		previsione di competenza	0,00	0,00	0,00	
				previsione di cassa	0,00			
MISSIONE		18	Relazioni con le altre autonomie territoriali e locali					
1801	Programma Titolo 1	01	Relazioni finanziarie con le altre autonomie territoriali Spese correnti	previsione di competenza	500.000,00	0,00	0,00	
				previsione di cassa	500.000,00			
	Titolo 2		Spese in conto capitale	previsione di competenza	0,00	0,00	0,00	
				previsione di cassa	0,00			
	Titolo 3		Spese per incremento di attività finanziarie	previsione di competenza	0,00	0,00	0,00	
				previsione di cassa	0,00			
	Totale Programma	01	Relazioni finanziarie con le altre autonomie territoriali	previsione di competenza	500.000,00	0,00	0,00	
				previsione di cassa	500.000,00			
	1802	Programma Titolo 1	02	Politica regionale unitaria per le relazioni con le altre autonomie territoriali e locali (solo per le Regioni) Spese correnti	previsione di competenza	0,00	0,00	0,00
					previsione di cassa	0,00		
Titolo 2			Spese in conto capitale	previsione di competenza	0,00	0,00	0,00	
				previsione di cassa	0,00			
Titolo 3			Spese per incremento di attività finanziarie	previsione di competenza	0,00	0,00	0,00	
				previsione di cassa	0,00			
Totale Programma		02	Politica regionale unitaria per le relazioni con le altre autonomie territoriali e locali (solo per le Regioni)	previsione di competenza	0,00	0,00	0,00	
				previsione di cassa	0,00			
TOTALE MISSIONE 18		Relazioni con le altre autonomie territoriali e locali		previsione di competenza	500.000,00	0,00	0,00	
				previsione di cassa	500.000,00			
MISSIONE		19	Relazioni internazionali					
1901	Programma Titolo 1	01	Relazioni internazionali e Cooperazione allo sviluppo Spese correnti	previsione di competenza	0,00	0,00	0,00	
				previsione di cassa	0,00			
	Titolo 2		Spese in conto capitale	previsione di competenza	0,00	0,00	0,00	
				previsione di cassa	0,00			

ASSESTAMENTO DEL BILANCIO DI PREVISIONE DELLA REGIONE CAMPANIA 2025-2027

Primo Provvedimento di Variazione

SPESA

MISSIONE, PROGRAMMA, TITOLO			DENOMINAZIONE		VARIAZIONI		
					PREVISIONI ANNO 2025	PREVISIONI ANNO 2026	PREVISIONI ANNO 2027
1902	Titolo 3		Spese per incremento di attività finanziarie	previsione di competenza previsione di cassa	0,00 0,00	0,00	0,00
	Totale Programma	01	Relazioni internazionali e Cooperazione allo sviluppo	previsione di competenza previsione di cassa	0,00 0,00	0,00	0,00
	Programma	02	Cooperazione territoriale (solo per le Regioni)				
	Titolo 1		Spese correnti	previsione di competenza previsione di cassa	0,00 0,00	0,00	0,00
	Titolo 2		Spese in conto capitale	previsione di competenza previsione di cassa	0,00 0,00	0,00	0,00
	Titolo 3		Spese per incremento di attività finanziarie	previsione di competenza previsione di cassa	0,00 0,00	0,00	0,00
	Totale Programma	02	Cooperazione territoriale (solo per le Regioni)	previsione di competenza previsione di cassa	0,00 0,00	0,00	0,00
	TOTALE MISSIONE 19			previsione di competenza previsione di cassa	0,00 0,00	0,00	0,00
	MISSIONE	20	Fondi e accantonamenti				
2001	Programma	01	Fondo di riserva				
	Titolo 1		Spese correnti	previsione di competenza previsione di cassa	18.666.871,83 -51.586.115,31	48.164.615,75	49.029.659,83
	Titolo 2		Spese in conto capitale	previsione di competenza previsione di cassa	0,00 0,00	0,00	0,00
2002	Totale Programma	01	Fondo di riserva	previsione di competenza previsione di cassa	18.666.871,83 -51.586.115,31	48.164.615,75	49.029.659,83
	Programma	02	Fondo crediti di dubbia esigibilità				
	Titolo 1		Spese correnti	previsione di competenza previsione di cassa	0,00 0,00	0,00	0,00
2003	Titolo 2		Spese in conto capitale	previsione di competenza previsione di cassa	0,00 0,00	0,00	0,00
	Totale Programma	02	Fondo crediti di dubbia esigibilità	previsione di competenza previsione di cassa	0,00 0,00	0,00	0,00
2003	Programma	03	Altri fondi				
	Titolo 1		Spese correnti	previsione di competenza previsione di cassa	1.787.002,90 852.131,93	946.332,48	957.934,52
	Titolo 2		Spese in conto capitale	previsione di competenza previsione di cassa	1.000.000,00 1.000.000,00	0,00	0,00
	Titolo 4		Rimborso prestiti	previsione di competenza previsione di cassa	0,00 0,00	0,00	0,00
	Totale Programma	03	Altri fondi	previsione di competenza previsione di cassa	2.787.002,90 1.852.131,93	946.332,48	957.934,52
TOTALE MISSIONE 20			Fondi e accantonamenti	previsione di competenza previsione di cassa	21.453.874,73 -49.733.983,38	49.110.948,23	49.987.594,35
MISSIONE			50	Debito pubblico			
5001	Programma	01	Quota interessi ammortamento mutui e prestiti obbligazionari				
	Titolo 1		Spese correnti	previsione di competenza previsione di cassa	0,00 0,00	0,00	0,00



ASSESTAMENTO DEL BILANCIO DI PREVISIONE DELLA REGIONE CAMPANIA 2025-2027

Primo Provvedimento di Variazione

SPESA

MISSIONE, PROGRAMMA, TITOLO			DENOMINAZIONE		VARIAZIONI		
					PREVISIONI ANNO 2025	PREVISIONI ANNO 2026	PREVISIONI ANNO 2027
5002	Totale Programma	01	Quota interessi ammortamento mutui e prestiti obbligazionari	previsione di competenza previsione di cassa	0,00 0,00	0,00	0,00
	Programma Titolo 4	02	Quota capitale ammortamento mutui e prestiti obbligazionari Rimborso prestiti	previsione di competenza	0,00	0,00	0,00
				previsione di cassa	0,00		
	Totale Programma	02	Quota capitale ammortamento mutui e prestiti obbligazionari	previsione di competenza previsione di cassa	0,00 0,00	0,00	0,00
	TOTALE MISSIONE 50		Debito pubblico		previsione di competenza previsione di cassa	0,00 0,00	0,00
MISSIONE			60	Anticipazioni finanziarie			
6001	Programma Titolo 1	01	Restituzione anticipazione di tesoreria Spese correnti	previsione di competenza	0,00	0,00	0,00
				previsione di cassa	0,00		
	Titolo 5		Chiusura Anticipazioni ricevute da istituto tesoriere/cassiere	previsione di competenza	0,00	0,00	0,00
				previsione di cassa	0,00		
	Totale Programma	01	Restituzione anticipazione di tesoreria	previsione di competenza previsione di cassa	0,00 0,00	0,00	0,00
	TOTALE MISSIONE 60		Anticipazioni finanziarie		previsione di competenza previsione di cassa	0,00 0,00	0,00
MISSIONE			99	Servizi per conto terzi			
9901	Programma Titolo 7	01	Servizi per conto terzi e Partite di giro Spese per conto terzi e partite di giro	previsione di competenza	0,00	0,00	0,00
				previsione di cassa	0,00		
	Totale Programma	01	Servizi per conto terzi e Partite di giro	previsione di competenza previsione di cassa	0,00 0,00	0,00	0,00
	Programma Titolo 7	02	Anticipazioni per il finanziamento del sistema sanitario nazionale Spese per conto terzi e partite di giro	previsione di competenza	0,00	0,00	0,00
				previsione di cassa	0,00		
	Totale Programma	02	Anticipazioni per il finanziamento del sistema sanitario nazionale	previsione di competenza previsione di cassa	0,00 0,00	0,00	0,00
TOTALE MISSIONE 99		Servizi per conto terzi		previsione di competenza previsione di cassa	0,00 0,00	0,00	0,00
TOTALE MISSIONI				previsione di competenza previsione di cassa	153.404.124,65 82.216.266,54	71.199.319,62	71.210.921,66
TOTALE GENERALE DELLE SPESE				previsione di competenza previsione di cassa	82.216.266,54 82.216.266,54	0,00	0,00

* Si tratta di somme, alla data di presentazione del bilancio, già impegnate negli esercizi precedenti, nel rispetto del principio contabile generale della competenza potenziata e del principio (1) Indicare l'importo della voce E) dell'Allegato **concernente il** Risultato presunto di amministrazione, se negativo **al netto del disavanzo da debito autorizzato e non contratto**, o la quota di tale (2) Solo per le Regioni e le Province autonome di Trento e di Bolzano. Indicare l'importo della voce F dell'Allegato concernente il Risultato presunto di amministrazione

Firmato digitalmente da:
Vincenza Vassallo
Data: 31/07/2025 12:15:20



BILANCIO DI PREVISIONE ASSESTATO 2025 - 2027
ENTRATE

TITOLO TIPOLOGIA	DENOMINAZIONE	RESIDUI PRESUNTI AL TERMINE DELL'ESERCIZIO PRECEDENTE QUELLO CUI SI RIFERISCE IL BILANCIO		PREVISIONI DEFINITIVE DELL'ANNO PRECEDENTE QUELLO CUI SI RIFERISCE IL BILANCIO ⁽³⁾			
					PREVISIONI ANNO 2025	PREVISIONI ANNO 2026	PREVISIONI ANNO 2027
	Fondo pluriennale vincolato per spese correnti ⁽¹⁾		previsioni di competenza	574.310.099,98	547.041.865,19	1.598.300,46	538.220,41
	Fondo pluriennale vincolato per spese in conto capitale ⁽¹⁾		previsioni di competenza	580.481.453,47	527.976.398,13	3.763.687,36	0,00
	Fondo pluriennale vincolato per incremento di attività finanziarie (1)		previsioni di competenza	0,00	0,00	0,00	0,00
	Utilizzo avanzo di Amministrazione		previsioni di competenza	2.215.030.403,99	2.106.072.033,45	1.928.467.208,50	1.845.500.202,60
	- di cui avanzo vincolato utilizzato anticipatamente ⁽²⁾		previsioni di competenza	0,00	0,00	0,00	0,00
	- di cui Utilizzo Fondo anticipazioni di liquidità		previsioni di competenza	2.088.586.967,21	2.009.479.675,56	1.928.467.208,50	1.845.500.202,60
	Fondo di Cassa all'1/1/esercizio di riferimento		previsioni di cassa	1.176.975.801,18	1.368.180.549,32		
TITOLO 1:		Entrate correnti di natura tributaria, contributiva e perequativa					
10101	Tipologia 101: Imposte, tasse e proventi assimilati	1.053.098.403,04	previsione di competenza previsione di cassa	2.067.671.689,96 2.874.960.219,49	2.174.778.040,87 2.627.876.443,91	2.096.436.058,32	2.095.434.662,71
10102	Tipologia 102: Tributi destinati al finanziamento della sanità (solo per le Regioni)	52.014.088,60	previsione di competenza previsione di cassa	5.889.038.162,05 5.941.052.250,60	5.649.951.173,01 5.501.965.261,61	5.647.826.721,00	5.647.826.721,00
10103	Tipologia 103: Tributi devoluti e regolati alle autonomie speciali (solo per le Regioni)	0,00	previsione di competenza previsione di cassa	0,00 0,00	0,00 0,00	0,00	0,00
10104	Tipologia 104: Compartecipazioni di tributi	0,00	previsione di competenza previsione di cassa	29.542.411,00 29.542.411,00	29.542.411,00 29.542.411,00	29.542.411,00	29.542.411,00
10301	Tipologia 301: Fondi perequativi da Amministrazioni Centrali	1.347.046.887,87	previsione di competenza previsione di cassa	6.019.565.593,36 7.042.633.005,10	5.764.858.268,18 6.811.905.156,05	5.764.858.268,18	5.790.758.268,18
10302	Tipologia 302: Fondi perequativi dalla Regione o Provincia autonoma (solo per Enti locali)	0,00	previsione di competenza previsione di cassa	0,00 0,00	0,00 0,00	0,00	0,00
10000	Totale TITOLO 1	Entrate correnti di natura tributaria, contributiva e perequativa	2.452.159.379,51	previsione di competenza previsione di cassa	14.005.817.856,37 15.888.187.886,19	13.619.129.893,06 14.971.289.272,57	13.538.663.458,50 13.563.562.062,89
TITOLO 2:		Trasferimenti correnti					
20101	Tipologia 101: Trasferimenti correnti da Amministrazioni pubbliche	757.251.670,21	previsione di competenza previsione di cassa	1.993.134.305,01 2.542.390.371,10	1.871.944.851,14 2.599.518.119,33	1.604.903.200,08	1.523.437.264,23
20102	Tipologia 102: Trasferimenti correnti da Famiglie	0,00	previsione di competenza previsione di cassa	0,00 0,00	0,00 0,00	0,00	0,00
20103	Tipologia 103: Trasferimenti correnti da Imprese	7.900.559,72	previsione di competenza previsione di cassa	40.071.820,00 47.969.444,21	260.110.000,00 268.010.559,72	200.028.000,00	200.028.000,00
20104	Tipologia 104: Trasferimenti correnti da Istituzioni Sociali Private	0,00	previsione di competenza previsione di cassa	65.200,00 65.200,00	124.000,00 124.000,00	0,00	0,00
20105	Tipologia 105: Trasferimenti correnti dall'Unione europea e dal Resto del Mondo	89.579.131,45	previsione di competenza previsione di cassa	87.896.627,86 161.199.491,97	79.575.417,10 169.154.548,55	25.539.799,68	10.801.813,29
20000	Totale TITOLO 2	Trasferimenti correnti	854.731.361,38	previsione di competenza previsione di cassa	2.121.167.952,87 2.751.624.507,28	2.211.754.268,24 3.036.807.227,60	1.830.470.999,76 1.734.267.077,52
TITOLO 3:		Entrate extratributarie					



BILANCIO DI PREVISIONE ASSESTATO 2025 - 2027
ENTRATE

TITOLO TIPOLOGIA	DENOMINAZIONE	RESIDUI PRESUNTI AL TERMINE DELL'ESERCIZIO PRECEDENTE QUELLO CUI SI RIFERISCE IL BILANCIO		PREVISIONI DEFINITIVE DELL'ANNO PRECEDENTE QUELLO CUI SI RIFERISCE IL BILANCIO ⁽³⁾			
					PREVISIONI ANNO 2025	PREVISIONI ANNO 2026	PREVISIONI ANNO 2027
30100	Tipologia 100: Vendita di beni e servizi e proventi derivanti dalla gestione dei beni	802.612.722,27	previsione di competenza previsione di cassa	489.745.544,07 791.332.068,09	490.030.689,91 889.235.770,07	488.758.013,06	458.539.438,31
30200	Tipologia 200: Proventi derivanti dall'attività di controllo e repressione delle irregolarità e degli illeciti	14.398.415,17	previsione di competenza previsione di cassa	36.834.966,50 50.837.727,04	31.796.000,00 46.194.415,17	31.795.000,00	31.594.000,00
30300	Tipologia 300: Interessi attivi	4.641.354,70	previsione di competenza previsione di cassa	19.104.769,71 22.078.547,12	17.953.636,80 22.594.991,50	18.565.009,05	8.000.500,00
30400	Tipologia 400: Altre entrate da redditi da capitale	0,00	previsione di competenza previsione di cassa	2.850.138,93 2.850.138,93	1.672.649,18 1.672.649,18	0,00	0,00
30500	Tipologia 500: Rimborsi e altre entrate correnti	76.303.457,13	previsione di competenza previsione di cassa	131.419.097,06 207.621.551,03	122.937.612,09 199.241.069,22	83.695.915,38	83.394.364,10
30000 Totale TITOLO 3	Entrate extratributarie	897.955.949,27	previsione di competenza previsione di cassa	679.954.516,27 1.074.720.032,21	664.390.587,98 1.158.938.895,14	622.813.937,49	581.528.302,41
TITOLO 4: Entrate in conto capitale							
40100	Tipologia 100: Tributi in conto capitale	0,00	previsione di competenza previsione di cassa	0,00 0,00	0,00 0,00	0,00	0,00
40200	Tipologia 200: Contributi agli investimenti	5.575.934.777,10	previsione di competenza previsione di cassa	4.787.116.246,39 6.348.498.491,62	5.979.899.463,24 8.964.664.424,88	2.515.628.427,05	957.036.983,53
40300	Tipologia 300: Altri trasferimenti in conto capitale	0,00	previsione di competenza previsione di cassa	48.392,62 48.392,62	0,00 0,00	0,00	0,00
40400	Tipologia 400: Entrate da alienazione di beni materiali e immateriali	0,00	previsione di competenza previsione di cassa	430.416,28 430.416,28	200.000,00 200.000,00	100.000,00	100.000,00
40500	Tipologia 500: Altre entrate in conto capitale	45.362.040,46	previsione di competenza previsione di cassa	57.864.624,51 81.849.578,60	44.810.840,72 90.172.881,18	0,00	0,00
40000 Totale TITOLO 4	Entrate in conto capitale	5.621.296.817,56	previsione di competenza previsione di cassa	4.845.459.679,80 6.430.826.879,12	6.024.910.303,96 9.055.037.306,06	2.515.728.427,05	957.136.983,53
TITOLO 5: Entrate da riduzione di attività finanziarie							
50100	Tipologia 100: Alienazione di attività finanziarie	0,00	previsione di competenza previsione di cassa	0,00 0,00	0,00 0,00	0,00	0,00
50200	Tipologia 200: Riscossione crediti di breve termine	0,00	previsione di competenza previsione di cassa	0,00 0,00	0,00 0,00	0,00	0,00
50300	Tipologia 300: Riscossione crediti di medio-lungo termine	0,00	previsione di competenza previsione di cassa	73.000,00 73.000,00	92.500,00 92.500,00	92.500,00	92.500,00
50400	Tipologia 400: Altre entrate per riduzione di attività finanziarie	696.138.275,18	previsione di competenza previsione di cassa	11.785.494.253,17 11.828.623.805,02	11.681.034.737,93 10.350.470.496,19	11.400.000.000,00	11.400.000.000,00
50000 Totale TITOLO 5	Entrate da riduzione di attività finanziarie	696.138.275,18	previsione di competenza previsione di cassa	11.785.567.253,17 11.828.623.805,02	11.681.127.237,93 10.350.562.996,19	11.400.092.500,00	11.400.092.500,00
TITOLO 6: Accensione prestiti							
60100	Tipologia 100: Emissione di titoli obbligazionari	0,00	previsione di competenza previsione di cassa	0,00 0,00	0,00 0,00	0,00	0,00
60200	Tipologia 200: Accensione prestiti a breve termine	0,00	previsione di competenza previsione di cassa	0,00 0,00	0,00 0,00	0,00	0,00
60300	Tipologia 300: Accensione mutui e altri finanziamenti a medio lungo termine	0,00	previsione di competenza previsione di cassa	453.148.000,00 453.148.000,00	141.620.541,70 141.620.541,70	0,00	0,00



BILANCIO DI PREVISIONE ASSESTATO 2025 - 2027
ENTRATE

TITOLO TIPOLOGIA	DENOMINAZIONE	RESIDUI PRESUNTI AL TERMINE DELL'ESERCIZIO PRECEDENTE QUELLO CUI SI RIFERISCE IL BILANCIO		PREVISIONI DEFINITIVE DELL'ANNO PRECEDENTE QUELLO CUI SI RIFERISCE IL BILANCIO ⁽³⁾			
					PREVISIONI ANNO 2025	PREVISIONI ANNO 2026	PREVISIONI ANNO 2027
60400	Tipologia 400: Altre forme di indebitamento	0,00	previsione di competenza previsione di cassa	0,00 0,00	0,00 0,00	0,00	0,00
60000 Totale TITOLO 6	Accensione prestiti	0,00	previsione di competenza previsione di cassa	453.148.000,00 453.148.000,00	141.620.541,70 141.620.541,70	0,00	0,00
TITOLO 7: Anticipazioni da istituto tesoriere/cassiere							
70100	Tipologia 100: Anticipazioni da istituto tesoriere/cassiere	0,00	previsione di competenza previsione di cassa	1.000.000.000,00 1.000.000.000,00	1.000.000.000,00 1.000.000.000,00	1.000.000.000,00	1.000.000.000,00
70000 Totale TITOLO 7	Anticipazioni da istituto tesoriere/cassiere	0,00	previsione di competenza previsione di cassa	1.000.000.000,00 1.000.000.000,00	1.000.000.000,00 1.000.000.000,00	1.000.000.000,00	1.000.000.000,00
TITOLO 9: Entrate per conto terzi e partite di giro							
90100	Tipologia 100: Entrate per partite di giro	118.327.780,39	previsione di competenza previsione di cassa	3.775.716.716,27 4.309.233.184,44	4.797.093.000,00 4.112.273.718,02	4.766.605.000,00	4.766.605.000,00
90200	Tipologia 200: Entrate per conto terzi	0,00	previsione di competenza previsione di cassa	4.791.000,00 4.791.000,00	5.666.600,00 5.666.600,00	4.801.600,00	4.801.600,00
90000 Totale TITOLO 9	Entrate per conto terzi e partite di giro	118.327.780,39	previsione di competenza previsione di cassa	3.780.507.716,27 4.314.024.184,44	4.802.759.600,00 4.117.940.318,02	4.771.406.600,00	4.771.406.600,00
TOTALE TITOLI		10.640.609.563,29	previsione di competenza previsione di cassa	38.671.622.974,75 43.741.155.294,26	40.145.692.432,87 43.832.196.557,28	35.679.175.922,80	34.007.993.526,35
TOTALE GENERALE DELLE ENTRATE		10.640.609.563,29	previsione di competenza previsione di cassa	42.041.444.932,19 44.918.131.095,44	43.326.782.729,64 45.200.377.106,60	37.613.005.119,12	35.854.031.949,36

(1) Se il bilancio di previsione è predisposto prima del 31 dicembre dell'esercizio precedente, indicare la stima degli impegni al 31 dicembre dell'anno in corso di gestione imputati agli esercizi successivi finanziati dal fondo pluriennale vincolato (sia assunti nell'esercizio in corso che negli esercizi precedenti) o, se tale stima non risulti possibile, l'importo delle previsioni definitive di spesa del fondo pluriennale vincolato del bilancio dell'esercizio in corso di gestione. Se il bilancio di previsione è approvato dopo il 31 dicembre, indicare l'importo degli impegni assunti negli precedenti con imputazione agli esercizi successivi determinato sulla base di dati di preconsuntivo. ~~Nel primo esercizio di applicazione del titolo primo del decreto legislativo n. 118/2011 si indica un importo pari a 0 e, a seguito del riaccertamento straordinario dei residui previsto dall'articolo 3, comma 7, l'importo del fondo pluriennale vincolato determinato in tale occasione.~~

(2) Indicare l'importo dell'utilizzo della parte vincolata del risultato di amministrazione determinato nell'Allegato a) Risultato presunto di amministrazione (*All a) Ris amm Pres*). A seguito dell'approvazione del rendiconto è possibile utilizzare la quota libera del risultato di amministrazione. In attuazione di quanto previsto dall'art. 187, comma 3, del TUEL e dell'art. 42, comma 8, del DLgs 118/2011, 8. le quote del risultato di amministrazione presunto dell'esercizio precedente costituite da accantonamenti risultanti dall'ultimo consuntivo approvato o derivanti da fondi vincolati possono essere applicate al primo esercizio del bilancio di previsione per il finanziamento delle finalità cui sono destinate.

(3) ~~Nel bilancio di previsione 2015 - 2017 è possibile indicare solo le previsioni di competenza dell'esercizio precedente, esclusi gli enti che hanno partecipato alla sperimentazione che indicano anche le previsioni di cassa dell'esercizio precedente.~~

Firmato digitalmente da:
Vincenza Vassallo
Data: 31/07/2025 11:47:53



Allegato n.9 - Bilancio di previsione al D.Lgs 118/2011

Allegato n. 2

BILANCIO DI PREVISIONE ASSESTATO 2025 - 2027
SPESE

MISSIONE, PROGRAMMA, TITOLO			DENOMINAZIONE	RESIDUI PRESUNTI AL TERMINE DELL'ESERCIZIO PRECEDENTE QUELLO CUI SI RIFERISCE IL BILANCIO		PREVISIONI DEFINITIVE DELL'ANNO PRECEDENTE QUELLO CUI SI RIFERISCE IL BILANCIO ⁽¹⁾				
							PREVISIONI ANNO 2025	PREVISIONI ANNO 2026	PREVISIONI ANNO 2027	
DISAVANZO DI AMMINISTRAZIONE ⁽²⁾ Disavanzo derivante da debito autorizzato e non contratto ⁽²⁾						207.472.467,06	138.189.784,36	140.132.861,69	142.126.513,52	
						0,00	0,00	0,00	0,00	
MISSIONE 01 Servizi istituzionali, generali e di gestione										
0101	Programma Titolo 1	01	Organi istituzionali	Spese correnti	3.686.009,13	previsione di competenza di cui già impegnato* di cui fondo pluriennale vincolato	93.290.937,97	100.362.180,19	88.819.730,30	88.704.850,92
							4.998.005,01	89.366.586,16	469.498,28	0,00
				previsione di cassa	93.961.134,14	104.048.189,32	0,00	0,00	0,00	
	Titolo 2		Spese in conto capitale	0,00	previsione di competenza di cui già impegnato* di cui fondo pluriennale vincolato	0,00	0,00	0,00	0,00	0,00
					0,00	0,00	0,00	0,00		
					previsione di cassa	0,00	0,00	0,00	0,00	
Totale Programma		01	Organi istituzionali	3.686.009,13	previsione di competenza di cui già impegnato* di cui fondo pluriennale vincolato	93.290.937,97	100.362.180,19	88.819.730,30	88.704.850,92	
					4.998.005,01	89.366.586,16	469.498,28	0,00	0,00	
					previsione di cassa	93.961.134,14	104.048.189,32	0,00	0,00	
0102	Programma Titolo 1	02	Segreteria generale	Spese correnti	-0,00	previsione di competenza di cui già impegnato* di cui fondo pluriennale vincolato	5.203.872,45	5.279.929,62	4.240.283,16	4.240.283,16
							1.039.146,46	5.025.042,75	25.994,80	0,00
				previsione di cassa	4.164.725,99	5.279.929,62	0,00	0,00	0,00	
	Titolo 2		Spese in conto capitale	0,00	previsione di competenza di cui già impegnato* di cui fondo pluriennale vincolato	0,00	0,00	0,00	0,00	0,00
					0,00	0,00	0,00	0,00		
					previsione di cassa	0,00	0,00	0,00	0,00	
Totale Programma		02	Segreteria generale	-0,00	previsione di competenza di cui già impegnato* di cui fondo pluriennale vincolato	5.203.872,45	5.279.929,62	4.240.283,16	4.240.283,16	
					1.039.146,46	5.025.042,75	25.994,80	0,00	0,00	
					previsione di cassa	4.164.725,99	5.279.929,62	0,00	0,00	
0103	Programma Titolo 1	03	Gestione economica, finanziaria, programmazione, provveditorato	Spese correnti	34.780.857,48	previsione di competenza di cui già impegnato* di cui fondo pluriennale vincolato	126.861.685,41	149.755.989,37	114.347.071,54	122.865.775,39
							3.017.582,16	77.119.570,76	30.288.010,60	16.079.964,37
				previsione di cassa	148.515.625,74	184.510.705,91	0,00	0,00	0,00	
	Titolo 2		Spese in conto capitale	867.744,12	previsione di competenza di cui già impegnato* di cui fondo pluriennale vincolato	5.461.226,79	6.568.446,14	78.445.000,00	117.445.000,00	
					789.446,14	3.251.906,99	72.875,00	0,00		
					previsione di cassa	5.689.094,31	7.436.190,26	0,00	0,00	
Titolo 3		Spese per incremento di attività finanziarie	880.864,36	previsione di competenza di cui già impegnato* di cui fondo pluriennale vincolato	2.000.000.000,00	2.000.000.000,00	2.000.000.000,00	2.000.000.000,00		
					0,00	158.831.614,76	0,00	0,00		
					previsione di cassa	2.000.880.864,36	1.000.880.864,36	0,00	0,00	
Totale Programma		03	Gestione economica, finanziaria, programmazione, provveditorato	36.529.465,96	previsione di competenza di cui già impegnato* di cui fondo pluriennale vincolato	2.132.322.912,20	2.156.324.435,51	2.192.792.071,54	2.240.310.775,39	
					3.807.028,30	239.203.092,51	30.360.885,60	16.079.964,37	0,00	
					2.155.085.584,41	26.140,94	0,00	0,00	0,00	
0104	Programma Titolo 1	04	Gestione delle entrate tributarie e servizi fiscali	Spese correnti	42.627.959,36	previsione di competenza di cui già impegnato* di cui fondo pluriennale vincolato	99.480.632,38	110.758.860,35	81.515.600,68	75.018.500,68
							33.762.459,67	65.697.942,50	867.038,20	0,00
				previsione di cassa	144.594.095,95	153.386.819,71	0,00	0,00	0,00	
	Titolo 2		Spese in conto capitale	0,00	previsione di competenza di cui già impegnato* di cui fondo pluriennale vincolato	0,00	0,00	0,00	0,00	0,00
					0,00	0,00	0,00	0,00		
					previsione di cassa	0,00	0,00	0,00	0,00	
Totale Programma		04	Gestione delle entrate tributarie e servizi fiscali	42.627.959,36	previsione di competenza di cui già impegnato* di cui fondo pluriennale vincolato	99.480.632,38	110.758.860,35	81.515.600,68	75.018.500,68	
					33.762.459,67	65.697.942,50	867.038,20	0,00	0,00	
					144.594.095,95	153.386.819,71	0,00	0,00	0,00	
0105	Programma Titolo 1	05	Gestione dei beni demaniali e patrimoniali	Spese correnti	1.899.335,22	previsione di competenza di cui già impegnato* di cui fondo pluriennale vincolato	36.496.051,04	38.664.433,11	29.326.847,31	29.332.284,74
							10.701.435,66	32.737.381,50	2.728.955,66	2.630.743,09
				previsione di cassa	35.377.056,97	40.563.768,33	0,00	0,00	0,00	
	Titolo 2		Spese in conto capitale	1.809.632,92	previsione di competenza di cui già impegnato* di cui fondo pluriennale vincolato	5.698.755,42	3.539.441,00	100.000,00	100.000,00	
					1.439.441,00	3.439.441,00	0,00	0,00		
					previsione di cassa	5.698.755,42	5.349.073,92	0,00	0,00	
Totale Programma		05	Gestione dei beni demaniali e patrimoniali	3.708.968,14	previsione di competenza di cui già impegnato* di cui fondo pluriennale vincolato	42.194.806,46	42.203.874,11	29.426.847,31	29.432.284,74	
					12.140.876,66	36.176.822,50	2.728.955,66	2.630.743,09	0,00	
					41.075.812,39	0,00	0,00	0,00	0,00	
0106	Programma Titolo 1	06	Ufficio tecnico	Spese correnti	2.022.160,85	previsione di competenza di cui già impegnato* di cui fondo pluriennale vincolato	14.888.744,41	14.817.581,10	11.193.550,59	11.523.250,59
							2.965.921,34	12.937.067,04	3.937.218,47	0,00
					previsione di cassa	15.427.894,82	16.839.741,95	0,00	0,00	



Allegato n.9 - Bilancio di previsione al D.Lgs 118/2011

Allegato n. 2

BILANCIO DI PREVISIONE ASSESTATO 2025 - 2027
SPESE

MISSIONE, PROGRAMMA, TITOLO	DENOMINAZIONE	RESIDUI PRESUNTI AL TERMINE DELL'ESERCIZIO PRECEDENTE QUELLO CUI SI RIFERISCE IL BILANCIO		PREVISIONI DEFINITIVE DELL'ANNO PRECEDENTE QUELLO CUI SI RIFERISCE IL BILANCIO ⁽¹⁾	PREVISIONI		
					ANNO 2025	ANNO 2026	ANNO 2027
0107	Titolo 2	Spese in conto capitale	799.691,99	previsione di competenza <i>di cui già impegnato*</i> <i>di cui fondo pluriennale vincolato</i> previsione di cassa	14.787.962,68 5.481.990,45 6.328.680,49 16.207.930,15	8.731.990,45 0,00 0,00 9.531.682,44	3.150.000,00 0,00 0,00 3.150.000,00
	Totale Programma 06	Ufficio tecnico	2.821.852,84	previsione di competenza <i>di cui già impegnato*</i> <i>di cui fondo pluriennale vincolato</i> previsione di cassa	29.676.707,09 8.447.911,79 19.265.747,53 31.635.824,97	23.549.571,55 0,00 19.265.747,53 26.371.424,39	14.673.250,59 0,00 14.343.550,59 0,00
	Programma Titolo 1	Elezioni e consultazioni popolari - Anagrafe e stato civile Spese correnti	331.032,90	previsione di competenza <i>di cui già impegnato*</i> <i>di cui fondo pluriennale vincolato</i> previsione di cassa	192.952,43 51.468,85 736.014,86	14.191.740,85 51.468,85 0,00 14.522.773,75	140.272,00 0,00 0,00 140.272,00
	Titolo 2	Spese in conto capitale	0,00	previsione di competenza <i>di cui già impegnato*</i> <i>di cui fondo pluriennale vincolato</i> previsione di cassa	0,00 0,00 0,00 0,00	0,00 0,00 0,00 0,00	0,00 0,00 0,00 0,00
	Totale Programma 07	Elezioni e consultazioni popolari - Anagrafe e stato civile	331.032,90	previsione di competenza <i>di cui già impegnato*</i> <i>di cui fondo pluriennale vincolato</i> previsione di cassa	192.952,43 51.468,85 736.014,86	14.191.740,85 51.468,85 0,00 14.522.773,75	140.272,00 0,00 0,00 140.272,00
	Programma Titolo 1	08 Statistica e sistemi informativi Spese correnti	1.809.183,18	previsione di competenza <i>di cui già impegnato*</i> <i>di cui fondo pluriennale vincolato</i> previsione di cassa	39.227.752,12 22.011.879,42 39.403.192,91	47.161.104,47 39.944.387,38 1.049.200,00 47.921.087,65	27.231.574,54 2.978.569,00 524.600,00 27.231.574,54
	Titolo 2	Spese in conto capitale	649.998,92	previsione di competenza <i>di cui già impegnato*</i> <i>di cui fondo pluriennale vincolato</i> previsione di cassa	3.127.946,56 2.189.179,43 3.130.870,90	9.790.730,68 3.316.113,95 0,00 10.440.729,60	7.318.448,75 0,00 0,00 8.910.000,00
	Totale Programma 08	Statistica e sistemi informativi	2.459.182,10	previsione di competenza <i>di cui già impegnato*</i> <i>di cui fondo pluriennale vincolato</i> previsione di cassa	42.355.698,68 24.201.058,85 42.534.063,81	56.951.835,15 43.260.501,33 1.049.200,00 58.361.817,25	34.666.174,54 11.716.547,02 524.600,00 36.141.574,54
	Programma Titolo 1	09 Assistenza tecnico-amministrativa agli enti locali Spese correnti	161.387,36	previsione di competenza <i>di cui già impegnato*</i> <i>di cui fondo pluriennale vincolato</i> previsione di cassa	4.684.112,81 2.192.264,96 2.606.337,14	5.136.879,69 4.635.204,15 0,00 5.298.267,05	2.944.514,73 5.444,49 0,00 2.944.414,73
	Titolo 2	Spese in conto capitale	0,00	previsione di competenza <i>di cui già impegnato*</i> <i>di cui fondo pluriennale vincolato</i> previsione di cassa	0,00 0,00 0,00 0,00	0,00 0,00 0,00 0,00	0,00 0,00 0,00 0,00
0111	Totale Programma 09	Assistenza tecnico-amministrativa agli enti locali	161.387,36	previsione di competenza <i>di cui già impegnato*</i> <i>di cui fondo pluriennale vincolato</i> previsione di cassa	4.684.112,81 2.192.264,96 2.606.337,14	5.136.879,69 4.635.204,15 0,00 5.298.267,05	2.944.514,73 5.444,49 0,00 2.944.414,73
	Programma Titolo 1	10 Risorse umane Spese correnti	2.119.273,28	previsione di competenza <i>di cui già impegnato*</i> <i>di cui fondo pluriennale vincolato</i> previsione di cassa	74.975.955,78 6.198.048,89 77.463.969,03	57.224.184,07 39.071.415,71 0,00 59.343.457,35	49.796.938,25 106.957,59 0,00 51.409.535,18
	Titolo 2	Spese in conto capitale	0,00	previsione di competenza <i>di cui già impegnato*</i> <i>di cui fondo pluriennale vincolato</i> previsione di cassa	0,00 0,00 0,00 0,00	115.000,00 0,00 0,00 115.000,00	15.000,00 0,00 0,00 15.000,00
	Totale Programma 10	Risorse umane	2.119.273,28	previsione di competenza <i>di cui già impegnato*</i> <i>di cui fondo pluriennale vincolato</i> previsione di cassa	74.975.955,78 6.198.048,89 77.463.969,03	57.339.184,07 39.071.415,71 0,00 59.458.457,35	49.811.938,25 106.957,59 0,00 51.424.535,18
	Programma Titolo 1	11 Altri servizi generali Spese correnti	2.817.902,70	previsione di competenza <i>di cui già impegnato*</i> <i>di cui fondo pluriennale vincolato</i> previsione di cassa	17.840.149,02 3.965.926,91 17.138.644,70	19.993.270,30 12.882.705,90 0,00 22.811.173,00	15.073.145,28 198.579,42 0,00 15.074.145,28
	Titolo 2	Spese in conto capitale	0,00	previsione di competenza <i>di cui già impegnato*</i> <i>di cui fondo pluriennale vincolato</i> previsione di cassa	17.906,00 17.906,00 0,00 17.906,00	17.906,00 0,00 0,00 17.906,00	0,00 0,00 0,00 0,00
	Totale Programma 11	Altri servizi generali	2.817.902,70	previsione di competenza <i>di cui già impegnato*</i> <i>di cui fondo pluriennale vincolato</i> previsione di cassa	17.858.055,02 3.983.832,91 17.138.644,70	20.011.176,30 12.882.705,90 0,00 22.829.079,00	15.073.145,28 198.579,42 0,00 15.074.145,28
	Programma Titolo 1	12 Politica regionale unitaria per i servizi istituzionali, generali e di gestione (solo per le Regioni) Spese correnti	15.807.126,63	previsione di competenza <i>di cui già impegnato*</i> <i>di cui fondo pluriennale vincolato</i> previsione di cassa	72.062.748,12 4.249.925,87 79.398.544,62	84.253.951,76 66.062.948,53 0,00 100.061.078,39	44.805.064,57 31.298.591,32 0,00 848.398,90
	Titolo 2	Spese in conto capitale	18.664.344,05	previsione di competenza	2.297.911,07	4.672.409,70	3.565.000,00
	Totale Programma 12						3.500.000,00



Allegato n.9 - Bilancio di previsione al D.Lgs 118/2011

Allegato n. 2

BILANCIO DI PREVISIONE ASSESTATO 2025 - 2027
SPESE

MISSIONE, PROGRAMMA, TITOLO	DENOMINAZIONE	RESIDUI PRESUNTI AL TERMINE DELL'ESERCIZIO PRECEDENTE QUELLO CUI SI RIFERISCE IL BILANCIO		PREVISIONI DEFINITIVE DELL'ANNO PRECEDENTE QUELLO CUI SI RIFERISCE IL BILANCIO ⁽¹⁾			
					PREVISIONI ANNO 2025	PREVISIONI ANNO 2026	PREVISIONI ANNO 2027
			<i>di cui già impegnato*</i> <i>di cui fondo pluriennale vincolato</i> previsione di cassa	 0,00 27.932.091,88	 1.379.732,29 0,00 23.336.753,75	 0,00 0,00	 0,00 0,00
Totale Programma 12	Politica regionale unitaria per i servizi istituzionali, generali e di gestione (solo per le Regioni)	34.471.470,68	previsione di competenza <i>di cui già impegnato*</i> <i>di cui fondo pluriennale vincolato</i> previsione di cassa	74.360.659,19 4.249.925,87 107.330.636,50	88.926.361,46 67.442.680,82 0,00 123.397.832,14	48.370.064,57 31.298.591,32 0,00	4.348.398,90 778.526,00 0,00
TOTALE MISSIONE 01	Servizi istituzionali, generali e di gestione	131.734.504,45	previsione di competenza <i>di cui già impegnato*</i> <i>di cui fondo pluriennale vincolato</i> previsione di cassa	2.616.597.302,46 105.072.028,22 2.718.326.843,89	2.681.036.028,85 622.079.210,71 1.075.340,94 1.811.695.192,36	2.565.144.192,95 81.715.710,85 524.600,00	2.562.453.286,11 22.467.802,46 0,00
MISSIONE	02 Giustizia			20.779.980,97			
0201	Programma 01 Uffici giudiziari						
	Titolo 1 Spese correnti	0,00	previsione di competenza <i>di cui già impegnato*</i> <i>di cui fondo pluriennale vincolato</i> previsione di cassa	958.056,29 0,00 958.056,29	910.761,36 507.431,22 0,00 910.761,36	0,00 0,00 0,00	0,00 0,00 0,00
	Titolo 2 Spese in conto capitale	0,00	previsione di competenza <i>di cui già impegnato*</i> <i>di cui fondo pluriennale vincolato</i> previsione di cassa	201.880,00 0,00 201.880,00	201.880,00 0,00 0,00 201.880,00	0,00 0,00 0,00	0,00 0,00 0,00
	Totale Programma 01 Uffici giudiziari	0,00	previsione di competenza <i>di cui già impegnato*</i> <i>di cui fondo pluriennale vincolato</i> previsione di cassa	1.159.936,29 0,00 1.159.936,29	1.112.641,36 507.431,22 0,00 1.112.641,36	0,00 0,00 0,00	0,00 0,00 0,00
0202	Programma 02 Casa circondariale e altri servizi						
	Titolo 1 Spese correnti	0,00	previsione di competenza <i>di cui già impegnato*</i> <i>di cui fondo pluriennale vincolato</i> previsione di cassa	0,00 0,00 0,00	0,00 0,00 0,00 0,00	0,00 0,00 0,00	0,00 0,00 0,00
	Titolo 2 Spese in conto capitale	0,00	previsione di competenza <i>di cui già impegnato*</i> <i>di cui fondo pluriennale vincolato</i> previsione di cassa	0,00 0,00 0,00	0,00 0,00 0,00 0,00	0,00 0,00 0,00	0,00 0,00 0,00
	Totale Programma 02 Casa circondariale e altri servizi	0,00	previsione di competenza <i>di cui già impegnato*</i> <i>di cui fondo pluriennale vincolato</i> previsione di cassa	0,00 0,00 0,00	0,00 0,00 0,00 0,00	0,00 0,00 0,00	0,00 0,00 0,00
0203	Programma 03 Politica regionale unitaria per la giustizia						
	Titolo 1 Spese correnti	0,00	previsione di competenza <i>di cui già impegnato*</i> <i>di cui fondo pluriennale vincolato</i> previsione di cassa	0,00 0,00 0,00	0,00 0,00 0,00 0,00	0,00 0,00 0,00	0,00 0,00 0,00
	Titolo 2 Spese in conto capitale	0,00	previsione di competenza <i>di cui già impegnato*</i> <i>di cui fondo pluriennale vincolato</i> previsione di cassa	0,00 0,00 0,00	0,00 0,00 0,00 0,00	0,00 0,00 0,00	0,00 0,00 0,00
	Totale Programma 03 Politica regionale unitaria per la giustizia (solo per le Regioni)	0,00	previsione di competenza <i>di cui già impegnato*</i> <i>di cui fondo pluriennale vincolato</i> previsione di cassa	0,00 0,00 0,00	0,00 0,00 0,00 0,00	0,00 0,00 0,00	0,00 0,00 0,00
TOTALE MISSIONE 02	Giustizia	0,00	previsione di competenza <i>di cui già impegnato*</i> <i>di cui fondo pluriennale vincolato</i> previsione di cassa	1.159.936,29 0,00 1.159.936,29	1.112.641,36 507.431,22 0,00 1.112.641,36	0,00 0,00 0,00	0,00 0,00 0,00
MISSIONE	03 Ordine pubblico e sicurezza						
0301	Programma 01 Polizia locale e amministrativa						
	Titolo 1 Spese correnti	35.890,35	previsione di competenza <i>di cui già impegnato*</i> <i>di cui fondo pluriennale vincolato</i> previsione di cassa	1.323.727,42 313.571,30 1.101.622,32	1.894.848,46 1.625.247,68 0,00 1.930.738,81	1.581.277,16 10.552,43 0,00	1.725.777,16 0,00 0,00
	Titolo 2 Spese in conto capitale	0,00	previsione di competenza <i>di cui già impegnato*</i> <i>di cui fondo pluriennale vincolato</i> previsione di cassa	1.000,00 0,00 1.000,00	1.000,00 0,00 0,00 1.000,00	1.000,00 0,00 0,00	1.000,00 0,00 0,00
	Titolo 3 Spese per incremento di attività finanziarie	0,00	previsione di competenza <i>di cui già impegnato*</i> <i>di cui fondo pluriennale vincolato</i> previsione di cassa	0,00 0,00 0,00	0,00 0,00 0,00 0,00	0,00 0,00 0,00	0,00 0,00 0,00
	Totale Programma 01 Polizia locale e amministrativa	35.890,35	previsione di competenza <i>di cui già impegnato*</i> <i>di cui fondo pluriennale vincolato</i> previsione di cassa	1.324.727,42 313.571,30 1.102.622,32	1.895.848,46 1.625.247,68 0,00 1.931.738,81	1.582.277,16 10.552,43 0,00	1.726.777,16 0,00 0,00
0302	Programma 02 Sistema integrato di sicurezza urbana						
	Titolo 1 Spese correnti	853.248,84	previsione di competenza <i>di cui già impegnato*</i>	3.420.741,30	2.838.550,30 1.925.097,90	995.902,02 735,55	1.045.902,02 0,00



Allegato n.9 - Bilancio di previsione al D.Lgs 118/2011

Allegato n. 2

BILANCIO DI PREVISIONE ASSESTATO 2025 - 2027
SPESE

MISSIONE, PROGRAMMA, TITOLO	DENOMINAZIONE	RESIDUI PRESUNTI AL TERMINE DELL'ESERCIZIO PRECEDENTE QUELLO CUI SI RIFERISCE IL BILANCIO		PREVISIONI DEFINITIVE DELL'ANNO PRECEDENTE QUELLO CUI SI RIFERISCE IL BILANCIO ⁽¹⁾			
					PREVISIONI ANNO 2025	PREVISIONI ANNO 2026	PREVISIONI ANNO 2027
			<i>di cui fondo pluriennale vincolato</i>	1.672.648,28	0,00	0,00	0,00
			<i>previsione di cassa</i>	3.692.613,52	3.691.799,14		
0303	Titolo 2	Spese in conto capitale	235.211,45	previsione di competenza	4.151.721,32	5.847.924,15	2.103.000,00
				<i>di cui già impegnato*</i>		4.667.924,15	0,00
				<i>di cui fondo pluriennale vincolato</i>	3.167.924,15	0,00	0,00
				<i>previsione di cassa</i>	4.412.749,01	6.083.135,60	
	Titolo 3	Spese per incremento di attività finanziarie	0,00	previsione di competenza	0,00	0,00	0,00
				<i>di cui già impegnato*</i>		0,00	0,00
				<i>di cui fondo pluriennale vincolato</i>	0,00	0,00	0,00
				<i>previsione di cassa</i>	0,00	0,00	
	Totale Programma	02 Sistema integrato di sicurezza urbana	1.088.460,29	previsione di competenza	7.572.462,62	8.686.474,45	3.098.902,02
				<i>di cui già impegnato*</i>		6.593.022,05	0,00
0303	Programma	03 Politica regionale unitaria per l'ordine		<i>di cui fondo pluriennale vincolato</i>	4.840.572,43	735,55	0,00
	Titolo 1	Spese correnti	0,00	<i>previsione di cassa</i>	8.105.362,53	0,00	0,00
				previsione di competenza	0,00	50.000,00	0,00
				<i>di cui già impegnato*</i>		0,00	0,00
				<i>di cui fondo pluriennale vincolato</i>	0,00	0,00	0,00
				<i>previsione di cassa</i>	0,00	50.000,00	
	Titolo 2	Spese in conto capitale	69.749,16	previsione di competenza	1.312.513,11	5.497.441,08	11.732.131,41
				<i>di cui già impegnato*</i>		182.810,49	0,00
				<i>di cui fondo pluriennale vincolato</i>	1.312.513,11	812.513,11	0,00
				<i>previsione di cassa</i>	856.582,83	4.754.677,13	
0303	Titolo 3	Spese per incremento di attività finanziarie	0,00	previsione di competenza	0,00	0,00	0,00
				<i>di cui già impegnato*</i>		0,00	0,00
				<i>di cui fondo pluriennale vincolato</i>	0,00	0,00	0,00
				<i>previsione di cassa</i>	0,00	0,00	
	Totale Programma	03 Politica regionale unitaria per l'ordine pubblico e la sicurezza (solo per le Regioni)	69.749,16	previsione di competenza	1.312.513,11	5.547.441,08	11.732.131,41
				<i>di cui già impegnato*</i>		182.810,49	0,00
				<i>di cui fondo pluriennale vincolato</i>	1.312.513,11	812.513,11	0,00
				<i>previsione di cassa</i>	856.582,83	4.804.677,13	
	TOTALE MISSIONE 03	Ordine pubblico e sicurezza	1.194.099,80	previsione di competenza	10.209.703,15	16.129.763,99	16.413.310,59
				<i>di cui già impegnato*</i>		8.401.080,22	11.287,98
0401				<i>di cui fondo pluriennale vincolato</i>	6.466.656,84	812.513,11	0,00
				<i>previsione di cassa</i>	10.064.567,68	16.511.350,68	
	MISSIONE	04 Istruzione e diritto allo studio					
	Programma	01 Istruzione prescolastica					
	Titolo 1	Spese correnti	0,00	previsione di competenza	0,00	0,00	0,00
				<i>di cui già impegnato*</i>		0,00	0,00
				<i>di cui fondo pluriennale vincolato</i>	0,00	0,00	0,00
				<i>previsione di cassa</i>	0,00	0,00	
	Titolo 2	Spese in conto capitale	30.000,00	previsione di competenza	0,00	0,00	0,00
				<i>di cui già impegnato*</i>		0,00	0,00
0401				<i>di cui fondo pluriennale vincolato</i>	0,00	0,00	0,00
				<i>previsione di cassa</i>	30.000,00	30.000,00	
	Titolo 3	Spese per incremento di attività finanziarie	0,00	previsione di competenza	0,00	0,00	0,00
				<i>di cui già impegnato*</i>		0,00	0,00
				<i>di cui fondo pluriennale vincolato</i>	0,00	0,00	0,00
				<i>previsione di cassa</i>	0,00	0,00	
	Totale Programma	01 Istruzione prescolastica	30.000,00	previsione di competenza	0,00	0,00	0,00
				<i>di cui già impegnato*</i>	0,00	0,00	0,00
				<i>di cui fondo pluriennale vincolato</i>	0,00	0,00	0,00
				<i>previsione di cassa</i>	30.000,00	30.000,00	
0402	Programma	02 Altri ordini di istruzione non universitaria					
	Titolo 1	Spese correnti	39.351,92	previsione di competenza	31.500.000,00	27.000.000,00	27.000.000,00
				<i>di cui già impegnato*</i>		24.517.623,66	0,00
				<i>di cui fondo pluriennale vincolato</i>	0,00	0,00	0,00
				<i>previsione di cassa</i>	31.887.775,97	27.039.351,92	
	Titolo 2	Spese in conto capitale	7.475.079,99	previsione di competenza	3.612.830,00	4.244.098,98	3.000.000,00
				<i>di cui già impegnato*</i>		2.263.698,90	0,00
				<i>di cui fondo pluriennale vincolato</i>	0,00	0,00	0,00
				<i>previsione di cassa</i>	12.504.999,27	11.719.178,97	
	Titolo 3	Spese per incremento di attività finanziarie	0,00	previsione di competenza	0,00	0,00	0,00
0402				<i>di cui già impegnato*</i>		0,00	0,00
				<i>di cui fondo pluriennale vincolato</i>	0,00	0,00	0,00
				<i>previsione di cassa</i>	0,00	0,00	
	Totale Programma	02 Altri ordini di istruzione non universitaria	7.514.431,91	previsione di competenza	35.112.830,00	31.244.098,98	30.000.000,00
				<i>di cui già impegnato*</i>		26.781.322,56	0,00
				<i>di cui fondo pluriennale vincolato</i>	0,00	0,00	0,00
				<i>previsione di cassa</i>	44.392.775,24	38.758.530,89	
	Edilizia scolastica						
	(solo per le Regioni)						
	Programma	03					
0403	Titolo 1	Spese correnti	220.567,73	previsione di competenza	3.884.536,47	4.235.835,55	3.105.553,97
				<i>di cui già impegnato*</i>		3.915.563,46	0,00
				<i>di cui fondo pluriennale vincolato</i>	930.281,58	10.290,43	0,00
				<i>previsione di cassa</i>	5.327.209,34	4.456.403,28	



Allegato n.9 - Bilancio di previsione al D.Lgs 118/2011

Allegato n. 2

BILANCIO DI PREVISIONE ASSESTATO 2025 - 2027
SPESE

MISSIONE, PROGRAMMA, TITOLO	DENOMINAZIONE	RESIDUI PRESUNTI AL TERMINE DELL'ESERCIZIO PRECEDENTE QUELLO CUI SI RIFERISCE IL BILANCIO		PREVISIONI DEFINITIVE DELL'ANNO PRECEDENTE QUELLO CUI SI RIFERISCE IL BILANCIO ⁽¹⁾			
					PREVISIONI ANNO 2025	PREVISIONI ANNO 2026	PREVISIONI ANNO 2027
Titolo 2	Spese in conto capitale	17.152.220,82	previsione di competenza di cui già impegnato* di cui fondo pluriennale vincolato previsione di cassa	410.630,95 0,00 18.743.109,81	0,00 0,00 17.152.220,82	0,00 0,00 0,00	0,00 0,00 0,00
Titolo 3	Spese per incremento di attività finanziarie	0,00	previsione di competenza di cui già impegnato* di cui fondo pluriennale vincolato previsione di cassa	0,00 0,00 0,00	0,00 0,00 0,00	0,00 0,00 0,00	0,00 0,00 0,00
Totale Programma 03	Edilizia scolastica (solo per le Regioni)	17.372.788,55	previsione di competenza di cui già impegnato* di cui fondo pluriennale vincolato previsione di cassa	4.295.167,42 3.915.563,46 930.281,58 24.070.319,15	4.235.835,55 3.915.563,46 10.290,43 21.608.624,10	3.105.553,97 10.290,43 0,00 0,00	3.105.553,97 0,00 0,00 0,00
0404	Programma 04 Istruzione universitaria						
Titolo 1	Spese correnti	32.298.027,10	previsione di competenza di cui già impegnato* di cui fondo pluriennale vincolato previsione di cassa	42.548.273,46 260.409,14 80.019.265,01	40.620.198,32 1.389.448,36 72.918.225,42	39.249.619,38 0,00 0,00	39.249.587,85 0,00 0,00
Titolo 2	Spese in conto capitale	295.198,69	previsione di competenza di cui già impegnato* di cui fondo pluriennale vincolato previsione di cassa	11.250,00 23.416,87 0,00 1.857.362,58	23.416,87 23.416,87 0,00 318.615,56	0,00 0,00 0,00 0,00	0,00 0,00 0,00 0,00
Titolo 3	Spese per incremento di attività finanziarie	0,00	previsione di competenza di cui già impegnato* di cui fondo pluriennale vincolato previsione di cassa	0,00 0,00 0,00 0,00	0,00 0,00 0,00 0,00	0,00 0,00 0,00 0,00	0,00 0,00 0,00 0,00
Totale Programma 04	Istruzione universitaria	32.593.225,79	previsione di competenza di cui già impegnato* di cui fondo pluriennale vincolato previsione di cassa	42.559.523,46 260.409,14 81.876.627,59	40.643.615,19 1.412.865,23 73.236.840,98	39.249.619,38 0,00 0,00	39.249.587,85 0,00 0,00
0405	Programma 05 Istruzione tecnica superiore						
Titolo 1	Spese correnti	0,00	previsione di competenza di cui già impegnato* di cui fondo pluriennale vincolato previsione di cassa	0,00 0,00 0,00	0,00 0,00 0,00	0,00 0,00 0,00	0,00 0,00 0,00
Titolo 2	Spese in conto capitale	0,00	previsione di competenza di cui già impegnato* di cui fondo pluriennale vincolato previsione di cassa	3.702.770,79 3.098.293,47 4.425.329,12	4.736.063,47 3.098.293,47 4.736.063,47	1.690.000,00 0,00 0,00	1.690.000,00 0,00 0,00
Titolo 3	Spese per incremento di attività finanziarie	0,00	previsione di competenza di cui già impegnato* di cui fondo pluriennale vincolato previsione di cassa	0,00 0,00 0,00	0,00 0,00 0,00	0,00 0,00 0,00	0,00 0,00 0,00
Totale Programma 05	Istruzione tecnica superiore	0,00	previsione di competenza di cui già impegnato* di cui fondo pluriennale vincolato previsione di cassa	3.702.770,79 3.098.293,47 4.425.329,12	4.736.063,47 3.098.293,47 4.736.063,47	1.690.000,00 0,00 0,00	1.690.000,00 0,00 0,00
0406	Programma 06 Servizi ausiliari all'istruzione						
Titolo 1	Spese correnti	6.740.639,40	previsione di competenza di cui già impegnato* di cui fondo pluriennale vincolato previsione di cassa	29.520.367,50 15.788.031,26 18.979.100,14	27.088.031,26 10.773.629,03 33.828.670,66	0,00 0,00 0,00	0,00 0,00 0,00
Titolo 2	Spese in conto capitale	0,00	previsione di competenza di cui già impegnato* di cui fondo pluriennale vincolato previsione di cassa	0,00 0,00 0,00	0,00 0,00 0,00	0,00 0,00 0,00	0,00 0,00 0,00
Titolo 3	Spese per incremento di attività finanziarie	0,00	previsione di competenza di cui già impegnato* di cui fondo pluriennale vincolato previsione di cassa	0,00 0,00 0,00	0,00 0,00 0,00	0,00 0,00 0,00	0,00 0,00 0,00
Totale Programma 06	Servizi ausiliari all'istruzione	6.740.639,40	previsione di competenza di cui già impegnato* di cui fondo pluriennale vincolato previsione di cassa	29.520.367,50 15.788.031,26 18.979.100,14	27.088.031,26 10.773.629,03 33.828.670,66	0,00 0,00 0,00	0,00 0,00 0,00
0407	Programma 07 Diritto allo studio						
Titolo 1	Spese correnti	27.062,97	previsione di competenza di cui già impegnato* di cui fondo pluriennale vincolato previsione di cassa	3.250.509,30 1.310.892,73 2.045.526,56	2.819.189,48 2.581.951,56 2.846.252,45	1.508.296,75 3.148,80 0,00	1.507.996,75 0,00 0,00
Titolo 2	Spese in conto capitale	0,00	previsione di competenza di cui già impegnato* di cui fondo pluriennale vincolato previsione di cassa	0,00 0,00 0,00	0,00 0,00 0,00	0,00 0,00 0,00	0,00 0,00 0,00
Titolo 3	Spese per incremento di attività finanziarie	0,00	previsione di competenza di cui già impegnato* di cui fondo pluriennale vincolato previsione di cassa	0,00 0,00 0,00	0,00 0,00 0,00	0,00 0,00 0,00	0,00 0,00 0,00
Totale Programma 07	Diritto allo studio	27.062,97	previsione di competenza di cui già impegnato* di cui fondo pluriennale vincolato	3.250.509,30 1.310.892,73	2.819.189,48 2.581.951,56 0,00	1.508.296,75 3.148,80 0,00	1.507.996,75 0,00 0,00



Allegato n.9 - Bilancio di previsione al D.Lgs 118/2011

Allegato n. 2

BILANCIO DI PREVISIONE ASSESTATO 2025 - 2027
SPESE

MISSIONE, PROGRAMMA, TITOLO			DENOMINAZIONE	RESIDUI PRESUNTI AL TERMINO DELL'ESERCIZIO PRECEDENTE QUELLO CUI SI RIFERISCE IL BILANCIO		PREVISIONI DEFINITIVE DELL'ANNO PRECEDENTE QUELLO CUI SI RIFERISCE IL BILANCIO ⁽¹⁾			
							PREVISIONI ANNO 2025	PREVISIONI ANNO 2026	PREVISIONI ANNO 2027
previsione di cassa						2.045.526,56	2.846.252,45		
0408	Programma Titolo 1	08 Politica regionale unitaria per Spese correnti	0,00	previsione di competenza di cui già impegnato * di cui fondo pluriennale vincolato previsione di cassa	0,00 0,00 0,00	0,00 0,00 0,00	0,00 0,00 0,00	0,00 0,00 0,00	
	Titolo 2	Spese in conto capitale	7.079.320,36	previsione di competenza di cui già impegnato * di cui fondo pluriennale vincolato previsione di cassa	115.441.513,92 0,00 121.613.270,79	152.604.223,50 84.762.304,60 0,00 159.683.543,86	92.251.647,96 24.276.254,87 0,00	43.703.139,22 19.421.003,88 0,00	
	Titolo 3	Spese per incremento di attività finanziarie	0,00	previsione di competenza di cui già impegnato * di cui fondo pluriennale vincolato previsione di cassa	0,00 0,00 0,00	0,00 0,00 0,00	0,00 0,00 0,00	0,00 0,00 0,00	
	Totale Programma	08 Politica regionale unitaria per l'istruzione e il diritto allo studio (solo per le Regioni)	7.079.320,36	previsione di competenza di cui già impegnato* di cui fondo pluriennale vincolato previsione di cassa	115.441.513,92 0,00 121.613.270,79	152.604.223,50 84.762.304,60 0,00 159.683.543,86	92.251.647,96 24.276.254,87 0,00	43.703.139,22 19.421.003,88 0,00	
TOTALE MISSIONE 04		Istruzione e diritto allo studio	71.357.468,98	previsione di competenza di cui già impegnato* di cui fondo pluriennale vincolato previsione di cassa	233.882.682,39 21.387.908,18 297.432.948,59	263.371.057,43 133.325.929,91 0,00 334.728.526,41	167.805.118,06 24.289.694,10 0,00	119.256.277,79 19.421.003,88 0,00	
MISSIONE		05 Tutela e valorizzazione dei beni e delle attività culturali							
0501	Programma Titolo 1	01 Valorizzazione dei beni di interesse storico Spese correnti	282.657,01	previsione di competenza di cui già impegnato * di cui fondo pluriennale vincolato previsione di cassa	180.000,00 180.000,00 1.583.657,01	390.000,00 180.000,00 0,00 672.657,01	0,00 0,00 0,00	0,00 0,00 0,00	
	Titolo 2	Spese in conto capitale	11.854.843,71	previsione di competenza di cui già impegnato * di cui fondo pluriennale vincolato previsione di cassa	16.163.670,30 647.891,63 23.383.733,14	16.718.511,40 10.193.119,65 0,00 28.573.355,11	5.106.647,01 2.216.834,68 0,00	1.500.000,00 0,00 0,00	
	Titolo 3	Spese per incremento di attività finanziarie	0,00	previsione di competenza di cui già impegnato * di cui fondo pluriennale vincolato previsione di cassa	0,00 0,00 0,00	0,00 0,00 0,00	0,00 0,00 0,00	0,00 0,00 0,00	
	Totale Programma	01 Valorizzazione dei beni di interesse storico	12.137.500,72	previsione di competenza di cui già impegnato* di cui fondo pluriennale vincolato previsione di cassa	16.343.670,30 827.891,63 24.967.390,15	17.108.511,40 10.373.119,65 0,00 29.246.012,12	5.106.647,01 2.216.834,68 0,00	1.500.000,00 0,00 0,00	
0502	Programma Titolo 1	02 Attività culturali e interventi diversi nel settore culturale Spese correnti	7.536.223,71	previsione di competenza di cui già impegnato * di cui fondo pluriennale vincolato previsione di cassa	89.454.532,08 37.426.155,33 98.989.431,51	102.423.331,54 72.052.417,94 0,00 109.959.555,25	20.726.287,49 164.597,26 0,00	17.973.287,49 135.000,00 0,00	
	Titolo 2	Spese in conto capitale	539.988,95	previsione di competenza di cui già impegnato * di cui fondo pluriennale vincolato previsione di cassa	1.457.927,98 878.844,11 2.954.409,33	2.046.394,11 1.479.466,22 0,00 2.586.383,06	590.000,00 0,00 0,00	0,00 0,00 0,00	
Titolo 3	Spese per incremento di attività finanziarie	0,00	previsione di competenza di cui già impegnato * di cui fondo pluriennale vincolato previsione di cassa	0,00 0,00 0,00	0,00 0,00 0,00	0,00 0,00 0,00	0,00 0,00 0,00		
Totale Programma	02 Attività culturali e interventi diversi nel settore culturale	8.076.212,66	previsione di competenza di cui già impegnato* di cui fondo pluriennale vincolato previsione di cassa	90.912.460,06 38.304.999,44 101.943.840,84	104.469.725,65 73.531.884,16 0,00 112.545.938,31	21.316.287,49 164.597,26 0,00	17.973.287,49 135.000,00 0,00		
0503	Programma Titolo 1	03 Politica regionale unitaria per la tutela Spese correnti	9.248.559,78	previsione di competenza di cui già impegnato * di cui fondo pluriennale vincolato previsione di cassa	16.755.597,74 294.018,61 21.394.760,10	33.741.154,35 23.818.784,02 0,00 42.989.714,13	11.660.197,62 7.768.501,79 0,00	1.435.247,62 700.000,00 0,00	
	Titolo 2	Spese in conto capitale	14.997.304,71	previsione di competenza di cui già impegnato * di cui fondo pluriennale vincolato previsione di cassa	38.773.663,36 0,00 67.273.970,60	101.537.041,23 27.316.090,01 0,00 116.534.345,94	78.611.201,77 4.119.323,55 0,00	23.119.978,71 3.892.139,04 0,00	
Titolo 3	Spese per incremento di attività finanziarie	0,00	previsione di competenza di cui già impegnato * di cui fondo pluriennale vincolato previsione di cassa	0,00 0,00 0,00	0,00 0,00 0,00	0,00 0,00 0,00	0,00 0,00 0,00		
Totale Programma	03 Politica regionale unitaria per la tutela dei beni e delle attività culturali (solo per le Regioni)	24.245.864,49	previsione di competenza di cui già impegnato* di cui fondo pluriennale vincolato previsione di cassa	55.529.261,10 294.018,61 88.668.730,70	135.278.195,58 51.134.874,03 0,00 159.524.060,07	90.271.399,39 11.887.825,34 0,00	24.555.226,33 4.592.139,04 0,00		



Allegato n.9 - Bilancio di previsione al D.Lgs 118/2011

Allegato n. 2

BILANCIO DI PREVISIONE ASSESTATO 2025 - 2027
SPESE

MISSIONE, PROGRAMMA, TITOLO			DENOMINAZIONE	RESIDUI PRESUNTI AL TERMINE DELL'ESERCIZIO PRECEDENTE QUELLO CUI SI RIFERISCE IL BILANCIO		PREVISIONI DEFINITIVE DELL'ANNO PRECEDENTE QUELLO CUI SI RIFERISCE IL BILANCIO ⁽¹⁾	PREVISIONI ANNO 2025	PREVISIONI ANNO 2026	PREVISIONI ANNO 2027
TOTALE MISSIONE 05			Tutela e valorizzazione dei beni e delle attività culturali	44.459.577,87	previsione di competenza di cui già impegnato* di cui fondo pluriennale vincolato previsione di cassa	162.785.391,46 39.426.909,68 215.579.961,69	256.856.432,63 135.039.877,84 0,00 301.316.010,50	116.694.333,89 14.269.257,28 0,00	44.028.513,82 4.727.139,04 0,00
MISSIONE 06			Politiche giovanili, sport e tempo libero						
0601	Programma Titolo 1	01 Sport e tempo libero Spese correnti	1.557.500,00	previsione di competenza di cui già impegnato* di cui fondo pluriennale vincolato previsione di cassa	8.652.750,52 2.610.643,58 610.682,02 10.357.395,29	4.033.542,94 2.610.643,58 0,00 5.591.042,94	3.112.860,92 11.941,96 0,00	3.312.560,92 0,00 0,00	
	Titolo 2	Spese in conto capitale	1.907.030,54	previsione di competenza di cui già impegnato* di cui fondo pluriennale vincolato previsione di cassa	1.100.000,00 305.000,00 3.097.030,54	1.290.000,00 305.000,00 0,00 3.197.030,54	0,00 0,00 0,00	0,00 0,00 0,00	
	Titolo 3	Spese per incremento di attività finanziarie	0,00	previsione di competenza di cui già impegnato* di cui fondo pluriennale vincolato previsione di cassa	0,00 0,00 0,00	0,00 0,00 0,00	0,00 0,00 0,00	0,00 0,00 0,00	
	Totale Programma		01 Sport e tempo libero	3.464.530,54	previsione di competenza di cui già impegnato* di cui fondo pluriennale vincolato previsione di cassa	9.752.750,52 5.323.542,94 2.915.643,58 915.682,02 13.454.425,83	5.323.542,94 2.915.643,58 0,00 8.788.073,48	3.112.860,92 11.941,96 0,00	3.312.560,92 0,00 0,00
0602	Programma Titolo 1	02 Giovani Spese correnti	2.405.004,62	previsione di competenza di cui già impegnato* di cui fondo pluriennale vincolato previsione di cassa	12.203.797,43 7.079.570,67 6.887.661,62 7.721.289,29	11.382.644,59 7.079.570,67 0,00 13.787.649,21	4.074.882,97 4.291,56 0,00	4.074.882,97 0,00 0,00	
	Titolo 2	Spese in conto capitale	76.000,00	previsione di competenza di cui già impegnato* di cui fondo pluriennale vincolato previsione di cassa	0,00 50.000,00 0,00 237.665,34	0,00 50.000,00 0,00 126.000,00	0,00 0,00 0,00	0,00 0,00 0,00	
	Titolo 3	Spese per incremento di attività finanziarie	0,00	previsione di competenza di cui già impegnato* di cui fondo pluriennale vincolato previsione di cassa	0,00 0,00 0,00	0,00 0,00 0,00	0,00 0,00 0,00	0,00 0,00 0,00	
	Totale Programma		02 Giovani	2.481.004,62	previsione di competenza di cui già impegnato* di cui fondo pluriennale vincolato previsione di cassa	12.203.797,43 11.432.644,59 7.079.570,67 6.887.661,62 7.958.954,63	11.432.644,59 7.079.570,67 0,00 13.913.649,21	4.074.882,97 4.291,56 0,00	4.074.882,97 0,00 0,00
0603	Programma Titolo 1	03 Politica regionale unitaria per i giovani, Spese correnti	17.791.476,32	previsione di competenza di cui già impegnato* di cui fondo pluriennale vincolato previsione di cassa	39.862.683,65 0,00 0,00 39.905.383,65	0,00 0,00 0,00 17.791.476,32	0,00 0,00 0,00	0,00 0,00 0,00	
	Titolo 2	Spese in conto capitale	12.916.786,32	previsione di competenza di cui già impegnato* di cui fondo pluriennale vincolato previsione di cassa	10.909.081,10 7.399.826,92 0,00 19.285.285,41	59.694.740,43 7.399.826,92 0,00 72.611.526,75	53.074.003,94 12.728.299,57 0,00	48.620.117,06 14.529.698,46 0,00	
	Titolo 3	Spese per incremento di attività finanziarie	0,00	previsione di competenza di cui già impegnato* di cui fondo pluriennale vincolato previsione di cassa	0,00 0,00 0,00	0,00 0,00 0,00	0,00 0,00 0,00	0,00 0,00 0,00	
	Totale Programma		03 Politica regionale unitaria per i giovani, lo sport e il tempo libero (solo per le Regioni)	30.708.262,64	previsione di competenza di cui già impegnato* di cui fondo pluriennale vincolato previsione di cassa	50.771.764,75 59.694.740,43 7.399.826,92 0,00 59.190.669,06	59.694.740,43 7.399.826,92 0,00 90.403.003,07	53.074.003,94 12.728.299,57 0,00	48.620.117,06 14.529.698,46 0,00
TOTALE MISSIONE 06			Politiche giovanili, sport e tempo libero	36.653.797,80	previsione di competenza di cui già impegnato* di cui fondo pluriennale vincolato previsione di cassa	72.728.312,70 17.395.041,17 7.803.343,64 80.604.049,52	76.450.927,96 17.395.041,17 0,00 113.104.725,76	60.261.747,83 12.744.533,09 0,00	56.007.560,95 14.529.698,46 0,00
MISSIONE 07			Turismo						
0701	Programma Titolo 1	01 Sviluppo e valorizzazione del turismo Spese correnti	9.729.625,84	previsione di competenza di cui già impegnato* di cui fondo pluriennale vincolato previsione di cassa	21.754.810,61 10.620.584,52 34.237.146,84	25.109.801,23 17.334.072,36 0,00 34.839.427,07	9.935.746,37 18.060,17 0,00	9.935.446,37 0,00 0,00	
	Titolo 2	Spese in conto capitale	1.471.952,96	previsione di competenza di cui già impegnato* di cui fondo pluriennale vincolato previsione di cassa	3.285.955,00 4.015.616,00 2.020.855,00 4.757.907,96	4.015.616,00 0,00 5.487.568,96	0,00 0,00 0,00	0,00 0,00 0,00	
	Titolo 3	Spese per incremento di attività finanziarie	0,00	previsione di competenza di cui già impegnato* di cui fondo pluriennale vincolato previsione di cassa	0,00 0,00 0,00	0,00 0,00 0,00	0,00 0,00 0,00	0,00 0,00 0,00	
	Totale Programma		01 Sviluppo e valorizzazione del turismo	11.201.578,80	previsione di competenza	25.040.765,61	29.125.417,23	9.935.746,37	9.935.446,37



Allegato n.9 - Bilancio di previsione al D.Lgs 118/2011

Allegato n. 2

BILANCIO DI PREVISIONE ASSESTATO 2025 - 2027
SPESE

MISSIONE, PROGRAMMA, TITOLO			DENOMINAZIONE	RESIDUI PRESUNTI AL TERMINE DELL'ESERCIZIO PRECEDENTE QUELLO CUI SI RIFERISCE IL BILANCIO		PREVISIONI DEFINITIVE DELL'ANNO PRECEDENTE QUELLO CUI SI RIFERISCE IL BILANCIO ⁽¹⁾									
							PREVISIONI ANNO 2025	PREVISIONI ANNO 2026	PREVISIONI ANNO 2027						
0702	Programma Titolo 1	02	Politica regionale unitaria per il turismo Spese correnti	4.614.630,54	di cui già impegnato* di cui fondo pluriennale vincolato previsione di cassa	12.641.439,52 38.995.054,80	21.349.688,36 0,00 40.326.996,03	18.060,17 0,00	0,00 0,00						
					previsione di competenza di cui già impegnato* di cui fondo pluriennale vincolato previsione di cassa	11.727.094,56 0,00 13.383.973,62	14.952.800,00 2.000.000,00 0,00 19.567.430,54	5.232.000,00 0,00 0,00	600.000,00 0,00 0,00						
					previsione di competenza di cui già impegnato* di cui fondo pluriennale vincolato previsione di cassa	3.510.932,33 0,00 49.151.452,93	14.155.998,51 2.163.288,44 0,00 45.843.195,58	8.066.400,00 0,00 0,00	4.033.200,00 0,00 0,00						
					previsione di competenza di cui già impegnato* di cui fondo pluriennale vincolato previsione di cassa	0,00 0,00 0,00	0,00 0,00 0,00	0,00 0,00 0,00	0,00 0,00 0,00						
					Totale Programma	02	Politica regionale unitaria per il turismo (solo per le Regioni)	36.301.827,61	previsione di competenza di cui già impegnato* di cui fondo pluriennale vincolato previsione di cassa	15.238.026,89 0,00 62.535.426,55	29.108.798,51 4.163.288,44 0,00 65.410.626,12	13.298.400,00 0,00 0,00	4.633.200,00 0,00 0,00		
									TOTALE MISSIONE 07	Turismo	47.503.406,41	previsione di competenza di cui già impegnato* di cui fondo pluriennale vincolato previsione di cassa	40.278.792,50 12.641.439,52 101.530.481,35	58.234.215,74 25.512.976,80 0,00 105.737.622,15	23.234.146,37 18.060,17 0,00
	MISSIONE			08	Assetto del territorio ed edilizia abitativa										
	0801	Programma Titolo 1	01	Urbanistica e assetto del territorio Spese correnti	2.091.244,16	previsione di competenza di cui già impegnato* di cui fondo pluriennale vincolato previsione di cassa	11.354.112,00 4.208.881,04 12.077.052,32	10.153.199,02 8.006.641,05 0,00 12.244.443,18	5.700.517,15 22.069,73 0,00	5.200.517,15 0,00 0,00					
						previsione di competenza di cui già impegnato* di cui fondo pluriennale vincolato previsione di cassa	151.537.917,36 102.540.159,45 83.099.322,32 152.135.850,26	169.924.086,40 102.540.159,45 0,00 189.606.726,46	82.212.627,80 25.488.107,25 0,00	35.675.300,00 500.000,00 0,00					
						previsione di competenza di cui già impegnato* di cui fondo pluriennale vincolato previsione di cassa	0,00 0,00 0,00	0,00 0,00 0,00	0,00 0,00 0,00	0,00 0,00 0,00					
						Totale Programma	01	Urbanistica e assetto del territorio	21.773.884,22	previsione di competenza di cui già impegnato* di cui fondo pluriennale vincolato previsione di cassa	162.892.029,36 87.308.203,36 164.212.902,58	180.077.285,42 110.546.800,50 0,00 201.851.169,64	87.913.144,95 25.510.176,98 0,00	40.875.817,15 500.000,00 0,00	
										0802	Programma Titolo 1	02	Edilizia residenziale pubblica e locale e piani di edilizia economico-popolare Spese correnti	5.000.000,00	previsione di competenza di cui già impegnato* di cui fondo pluriennale vincolato previsione di cassa
previsione di competenza di cui già impegnato* di cui fondo pluriennale vincolato previsione di cassa						208.818.964,69 45.306.851,10 223.790.933,80	179.983.472,61 26.987.022,14 0,00 220.049.843,60	69.180.099,65 0,00 0,00	8.619.606,55 0,00 0,00						
previsione di competenza di cui già impegnato* di cui fondo pluriennale vincolato previsione di cassa		0,00 0,00 0,00	0,00 0,00 0,00	0,00 0,00 0,00	0,00 0,00 0,00										
Totale Programma		02	Edilizia residenziale pubblica e locale e piani di edilizia economico-popolare	45.066.370,99	previsione di competenza di cui già impegnato* di cui fondo pluriennale vincolato previsione di cassa	211.181.963,71 45.636.321,08 230.825.266,22	182.304.908,12 29.201.255,01 0,00 227.371.279,11	71.171.965,18 11.156,75 0,00	10.611.472,08 0,00 0,00						
					0803	Programma Titolo 1	03	Politica regionale unitaria per l'assetto Spese correnti	0,00						previsione di competenza di cui già impegnato* di cui fondo pluriennale vincolato previsione di cassa
previsione di competenza di cui già impegnato* di cui fondo pluriennale vincolato previsione di cassa		66.172.333,44 5.233.902,35 228.472.303,14	243.669.783,88 127.559.583,77 0,00 370.982.607,89	471.705.078,37 270.000.000,00 0,00											300.439.666,58 0,00 0,00
previsione di competenza di cui già impegnato* di cui fondo pluriennale vincolato previsione di cassa		0,00 0,00 0,00	0,00 0,00 0,00	0,00 0,00 0,00						0,00 0,00 0,00					
Totale Programma		03	Politica regionale unitaria per l'assetto del territorio e l'edilizia abitativa (solo per le Regioni)	127.312.824,01						previsione di competenza di cui già impegnato* di cui fondo pluriennale vincolato	66.172.333,44 5.233.902,35	243.669.783,88 127.559.583,77 0,00	471.705.078,37 270.000.000,00 0,00	300.439.666,58 0,00 0,00	



Allegato n.9 - Bilancio di previsione al D.Lgs 118/2011

Allegato n. 2

BILANCIO DI PREVISIONE ASSESTATO 2025 - 2027
SPESE

MISSIONE, PROGRAMMA, TITOLO			DENOMINAZIONE	RESIDUI PRESUNTI AL TERMINE DELL'ESERCIZIO PRECEDENTE QUELLO CUI SI RIFERISCE IL BILANCIO		PREVISIONI DEFINITIVE DELL'ANNO PRECEDENTE QUELLO CUI SI RIFERISCE IL BILANCIO ⁽¹⁾			
							PREVISIONI ANNO 2025	PREVISIONI ANNO 2026	PREVISIONI ANNO 2027
previsione di cassa							228.972.303,14	370.982.607,89	
TOTALE MISSIONE 08			Assetto del territorio ed edilizia abitativa	194.153.079,22	previsione di competenza di cui già impegnato* di cui fondo pluriennale vincolato previsione di cassa	440.246.326,51 138.178.426,79 624.010.471,94	606.051.977,42 267.307.639,28 0,00 800.205.056,64	630.790.188,50 295.521.333,73 0,00	351.926.955,81 500.000,00 0,00
MISSIONE			09	Sviluppo sostenibile e tutela del territorio e dell'ambiente					
0901	Programma Titolo 1	01	Difesa del suolo Spese correnti	3.132.476,38	previsione di competenza di cui già impegnato* di cui fondo pluriennale vincolato previsione di cassa	18.376.182,71 17.521.530,79 12.805.798,79 0,00 24.591.680,96	17.521.530,79 12.805.798,79 29.076,04 0,00 20.654.007,17	9.451.652,99 29.076,04 0,00	9.408.916,53 42.000,00 0,00
	Titolo 2		Spese in conto capitale	75.420.514,60	previsione di competenza di cui già impegnato* di cui fondo pluriennale vincolato previsione di cassa	62.442.098,00 60.164.069,14 10.500.666,03 2.951.174,25 118.346.351,31	60.164.069,14 10.500.666,03 2.951.174,25 0,00 132.633.409,49	31.004.588,68 0,00 0,00 0,00	5.150.000,00 0,00 0,00 0,00
	Titolo 3		Spese per incremento di attività finanziarie	0,00	previsione di competenza di cui già impegnato* di cui fondo pluriennale vincolato previsione di cassa	0,00 0,00 0,00 0,00	0,00 0,00 0,00 0,00	0,00 0,00 0,00 0,00	0,00 0,00 0,00 0,00
	Totale Programma	01	Difesa del suolo	78.552.990,98	previsione di competenza di cui già impegnato* di cui fondo pluriennale vincolato previsione di cassa	80.818.280,71 77.685.599,93 23.306.464,82 2.951.174,25 142.938.032,27	77.685.599,93 23.306.464,82 29.076,04 0,00 153.287.416,66	40.456.241,67 29.076,04 0,00	14.558.916,53 42.000,00 0,00
0902	Programma Titolo 1	02	Tutela, valorizzazione e recupero ambientale Spese correnti	5.700.274,84	previsione di competenza di cui già impegnato* di cui fondo pluriennale vincolato previsione di cassa	10.320.761,12 15.413.731,62 11.722.319,73 0,00 1.433.539,48 11.490.621,32	15.413.731,62 11.722.319,73 64.910,16 0,00 21.114.006,46	12.896.160,16 64.910,16 0,00	12.775.976,00 3.241,04 0,00
	Titolo 2		Spese in conto capitale	2.311.794,75	previsione di competenza di cui già impegnato* di cui fondo pluriennale vincolato previsione di cassa	8.293.009,27 3.132.268,94 0,00 0,00 8.660.192,65	3.132.268,94 0,00 0,00 0,00 5.444.063,69	1.235.000,00 0,00 0,00 0,00	1.235.000,00 0,00 0,00 0,00
	Titolo 3		Spese per incremento di attività finanziarie	0,00	previsione di competenza di cui già impegnato* di cui fondo pluriennale vincolato previsione di cassa	0,00 0,00 0,00 0,00	0,00 0,00 0,00 0,00	0,00 0,00 0,00 0,00	0,00 0,00 0,00 0,00
	Totale Programma	02	Tutela, valorizzazione e recupero ambientale	8.012.069,59	previsione di competenza di cui già impegnato* di cui fondo pluriennale vincolato previsione di cassa	18.613.770,39 18.546.000,56 11.722.319,73 1.433.539,48 20.150.813,97	18.546.000,56 11.722.319,73 64.910,16 0,00 26.558.070,15	14.131.160,16 64.910,16 0,00	14.010.976,00 3.241,04 0,00
0903	Programma Titolo 1	03	Rifiuti Spese correnti	15.568.446,59	previsione di competenza di cui già impegnato* di cui fondo pluriennale vincolato previsione di cassa	325.374.216,76 280.621.870,44 194.294.676,95 0,00 50.893.491,45 295.491.893,07	280.621.870,44 194.294.676,95 88.816.758,67 0,00 296.190.317,03	131.554.756,56 88.816.758,67 0,00	127.554.756,56 88.796.751,07 0,00
	Titolo 2		Spese in conto capitale	2.519.446,60	previsione di competenza di cui già impegnato* di cui fondo pluriennale vincolato previsione di cassa	11.231.970,28 8.448.978,09 6.189.580,03 0,00 1.442.311,87 14.338.609,17	8.448.978,09 6.189.580,03 0,00 0,00 10.968.424,69	5.593.333,78 0,00 0,00 0,00	1.000.000,00 0,00 0,00 0,00
	Titolo 3		Spese per incremento di attività finanziarie	0,00	previsione di competenza di cui già impegnato* di cui fondo pluriennale vincolato previsione di cassa	0,00 0,00 0,00 0,00	0,00 0,00 0,00 0,00	0,00 0,00 0,00 0,00	0,00 0,00 0,00 0,00
	Totale Programma	03	Rifiuti	18.087.893,19	previsione di competenza di cui già impegnato* di cui fondo pluriennale vincolato previsione di cassa	336.606.187,04 289.070.848,53 200.484.256,98 52.335.803,32 309.830.502,24	289.070.848,53 200.484.256,98 0,00 307.158.741,72	137.148.090,34 88.816.758,67 0,00	128.554.756,56 88.796.751,07 0,00
0904	Programma Titolo 1	04	Servizio idrico integrato Spese correnti	76.255.905,32	previsione di competenza di cui già impegnato* di cui fondo pluriennale vincolato previsione di cassa	367.019.747,36 367.999.782,49 239.007.084,28 0,00 26.550.907,47 412.758.171,25	367.999.782,49 239.007.084,28 58.209.009,21 0,00 57.002.620,91 0,00	268.039.674,08 58.209.009,21 0,00	253.963.674,08 11.351.359,58 0,00
	Titolo 2		Spese in conto capitale	31.984.970,85	previsione di competenza di cui già impegnato* di cui fondo pluriennale vincolato previsione di cassa	243.966.901,68 556.675.040,18 284.463.130,26 0,00 91.160.267,73 290.776.574,80	556.675.040,18 284.463.130,26 0,00 0,00 588.660.011,03	197.205.368,51 57.002.620,91 0,00	5.000.000,00 0,00 0,00
	Titolo 3		Spese per incremento di attività finanziarie	0,00	previsione di competenza di cui già impegnato* di cui fondo pluriennale vincolato previsione di cassa	1.000.000,00 1.000.000,00 0,00 0,00 1.000.000,00	1.000.000,00 0,00 0,00 0,00 1.000.000,00	32.000.000,00 0,00 0,00 0,00	10.000.000,00 0,00 0,00 0,00
	Totale Programma	04	Servizio idrico integrato	108.240.876,17	previsione di competenza di cui già impegnato* di cui fondo pluriennale vincolato previsione di cassa	611.986.649,04 925.674.822,67 523.470.214,54 117.711.175,20 704.534.746,05	925.674.822,67 523.470.214,54 0,00 1.033.915.698,84	497.245.042,59 115.211.630,12 0,00	268.963.674,08 11.351.359,58 0,00
0905	Programma Titolo 1	05	Aree protette, parchi naturali, protezione naturalistica e forestazione Spese correnti	2.656.093,97	previsione di competenza	44.681.398,74	52.114.933,13	38.751.069,13	36.744.818,13



Allegato n.9 - Bilancio di previsione al D.Lgs 118/2011

Allegato n. 2

BILANCIO DI PREVISIONE ASSESTATO 2025 - 2027
SPESE

MISSIONE, PROGRAMMA, TITOLO	DENOMINAZIONE	RESIDUI PRESUNTI AL TERMINE DELL'ESERCIZIO PRECEDENTE QUELLO CUI SI RIFERISCE IL BILANCIO		PREVISIONI DEFINITIVE DELL'ANNO PRECEDENTE QUELLO CUI SI RIFERISCE IL BILANCIO ⁽¹⁾			
					PREVISIONI ANNO 2025	PREVISIONI ANNO 2026	PREVISIONI ANNO 2027
Titolo 2	Spese in conto capitale	17.167,68	<i>di cui già impegnato*</i>		43.450.852,86	15.249.528,23	149.511,28
			<i>di cui fondo pluriennale vincolato</i>	13.154.335,76	0,00	0,00	0,00
			previsione di cassa	46.265.472,40	54.771.027,10		
			previsione di competenza	23.185.028,26	20.721.026,03	242.000,00	192.000,00
			<i>di cui già impegnato*</i>		713.840,43	0,00	0,00
			<i>di cui fondo pluriennale vincolato</i>	8.339.970,32	0,00	0,00	0,00
			previsione di cassa	15.560.833,33	20.738.193,71		
Titolo 3	Spese per incremento di attività finanziarie	0,00	previsione di competenza	0,00	0,00	0,00	0,00
			<i>di cui già impegnato*</i>		0,00	0,00	0,00
			<i>di cui fondo pluriennale vincolato</i>	0,00	0,00	0,00	0,00
			previsione di cassa	0,00	0,00		
Totale Programma 05	Aree protette, parchi naturali, protezione naturalistica e forestazione	2.673.261,65	previsione di competenza	67.866.427,00	72.835.959,16	38.993.069,13	36.936.818,13
			<i>di cui già impegnato*</i>		44.164.693,29	15.249.528,23	149.511,28
			<i>di cui fondo pluriennale vincolato</i>	21.494.306,08	0,00	0,00	0,00
			previsione di cassa	61.826.305,73	75.509.220,81		
Programma Titolo 1	Tutela e valorizzazione delle risorse idriche Spese correnti	5.523.329,01	previsione di competenza	29.801.487,38	29.930.434,58	13.828.717,41	13.428.717,41
			<i>di cui già impegnato*</i>		17.813.489,68	4.992,37	0,00
			<i>di cui fondo pluriennale vincolato</i>	15.523.254,54	0,00	0,00	0,00
			previsione di cassa	28.502.388,01	35.453.763,59		
Titolo 2	Spese in conto capitale	1.691.839,84	previsione di competenza	5.182.626,06	10.087.204,65	0,00	0,00
			<i>di cui già impegnato*</i>		1.827.202,03	0,00	0,00
			<i>di cui fondo pluriennale vincolato</i>	100.000,00	0,00	0,00	0,00
			previsione di cassa	5.921.338,44	11.779.044,49		
Titolo 3	Spese per incremento di attività finanziarie	0,00	previsione di competenza	0,00	0,00	0,00	0,00
			<i>di cui già impegnato*</i>		0,00	0,00	0,00
			<i>di cui fondo pluriennale vincolato</i>	0,00	0,00	0,00	0,00
			previsione di cassa	0,00	0,00		
Totale Programma 06	Tutela e valorizzazione delle risorse idriche	7.215.168,85	previsione di competenza	34.984.113,44	40.017.639,23	13.828.717,41	13.428.717,41
			<i>di cui già impegnato*</i>		19.640.691,71	4.992,37	0,00
			<i>di cui fondo pluriennale vincolato</i>	15.623.254,54	0,00	0,00	0,00
			previsione di cassa	34.423.726,45	47.232.808,08		
Programma Titolo 1	Sviluppo sostenibile territorio montano piccoli Comuni Spese correnti	65.232,00	previsione di competenza	410.000,00	354.768,00	0,00	0,00
			<i>di cui già impegnato*</i>		354.768,00	0,00	0,00
			<i>di cui fondo pluriennale vincolato</i>	124.768,00	0,00	0,00	0,00
			previsione di cassa	410.000,00	420.000,00		
Titolo 2	Spese in conto capitale	0,00	previsione di competenza	0,00	0,00	0,00	0,00
			<i>di cui già impegnato*</i>		0,00	0,00	0,00
			<i>di cui fondo pluriennale vincolato</i>	0,00	0,00	0,00	0,00
			previsione di cassa	0,00	0,00		
Titolo 3	Spese per incremento di attività finanziarie	0,00	previsione di competenza	0,00	0,00	0,00	0,00
			<i>di cui già impegnato*</i>		0,00	0,00	0,00
			<i>di cui fondo pluriennale vincolato</i>	0,00	0,00	0,00	0,00
			previsione di cassa	0,00	0,00		
Totale Programma 07	Sviluppo sostenibile territorio montano piccoli Comuni	65.232,00	previsione di competenza	410.000,00	354.768,00	0,00	0,00
			<i>di cui già impegnato*</i>		354.768,00	0,00	0,00
			<i>di cui fondo pluriennale vincolato</i>	124.768,00	0,00	0,00	0,00
			previsione di cassa	410.000,00	420.000,00		
Programma Titolo 1	Qualità dell'aria e riduzione dell'inquinamento Spese correnti	179.446,59	previsione di competenza	5.429.050,61	6.520.288,27	1.685.487,35	1.724.487,35
			<i>di cui già impegnato*</i>		3.382.663,67	2.235,88	0,00
			<i>di cui fondo pluriennale vincolato</i>	343.873,02	0,00	0,00	0,00
			previsione di cassa	5.560.892,01	6.699.734,86		
Titolo 2	Spese in conto capitale	3.001.672,02	previsione di competenza	9.127.117,35	7.538.713,85	2.700.000,00	3.600.000,00
			<i>di cui già impegnato*</i>		4.851.011,89	163.961,91	0,00
			<i>di cui fondo pluriennale vincolato</i>	4.316.859,34	0,00	0,00	0,00
			previsione di cassa	9.159.090,35	10.540.385,87		
Titolo 3	Spese per incremento di attività finanziarie	0,00	previsione di competenza	0,00	0,00	0,00	0,00
			<i>di cui già impegnato*</i>		0,00	0,00	0,00
			<i>di cui fondo pluriennale vincolato</i>	0,00	0,00	0,00	0,00
			previsione di cassa	0,00	0,00		
Totale Programma 08	Qualità dell'aria e riduzione dell'inquinamento	3.181.118,61	previsione di competenza	14.556.167,96	14.059.002,12	4.385.487,35	5.324.487,35
			<i>di cui già impegnato*</i>		8.233.675,56	166.197,79	0,00
			<i>di cui fondo pluriennale vincolato</i>	4.660.732,36	0,00	0,00	0,00
			previsione di cassa	14.719.982,36	17.240.120,73		
Programma Titolo 1	Politica regionale unitaria per lo sviluppo sostenibile e la tutela del Spese correnti	1.742.846,13	previsione di competenza	17.650.952,86	4.812.096,44	2.506.000,00	2.500.000,00
			<i>di cui già impegnato*</i>		4.189.276,48	0,00	0,00
			<i>di cui fondo pluriennale vincolato</i>	260.633,76	0,00	0,00	0,00
			previsione di cassa	19.332.405,05	6.554.942,57		
Titolo 2	Spese in conto capitale	268.622.823,14	previsione di competenza	624.560.682,81	911.122.692,25	216.846.709,03	29.448.491,52
			<i>di cui già impegnato*</i>		380.824.827,89	68.205.617,20	0,00
			<i>di cui fondo pluriennale vincolato</i>	8.646.322,05	0,00	0,00	0,00
			previsione di cassa	875.450.354,33	1.129.745.515,39		



Allegato n.9 - Bilancio di previsione al D.Lgs 118/2011

Allegato n. 2

BILANCIO DI PREVISIONE ASSESTATO 2025 - 2027
SPESE

MISSIONE, PROGRAMMA, TITOLO	DENOMINAZIONE	RESIDUI PRESUNTI AL TERMINE DELL'ESERCIZIO PRECEDENTE QUELLO CUI SI RIFERISCE IL BILANCIO		PREVISIONI DEFINITIVE DELL'ANNO PRECEDENTE QUELLO CUI SI RIFERISCE IL BILANCIO ⁽¹⁾	PREVISIONI		
					ANNO 2025	ANNO 2026	ANNO 2027
Titolo 3	Spese per incremento di attività finanziarie	0,00	previsione di competenza di cui già impegnato* di cui fondo pluriennale vincolato previsione di cassa	0,00 0,00 0,00 0,00	0,00 0,00 0,00 0,00	0,00 0,00 0,00 0,00	0,00 0,00 0,00 0,00
Totale Programma 09	Politica regionale unitaria per lo sviluppo sostenibile e la tutela del territorio e l'ambiente (solo per le Regioni)	270.365.669,27	previsione di competenza di cui già impegnato* di cui fondo pluriennale vincolato previsione di cassa	642.211.635,67 8.906.955,81 894.782.759,38	915.934.788,69 385.014.104,37 0,00 1.136.300.457,96	219.352.709,03 68.205.617,20 0,00	31.948.491,52 0,00 0,00
TOTALE MISSIONE 09	Sviluppo sostenibile e tutela del territorio e dell'ambiente	496.394.280,31	previsione di competenza di cui già impegnato* di cui fondo pluriennale vincolato previsione di cassa	1.808.053.231,25 262.496.724,47 2.183.616.868,45	2.354.179.428,89 1.216.391.189,00 2.951.174,25 2.797.622.534,95	965.540.517,68 287.748.710,58 0,00	513.726.837,58 100.342.862,97 0,00
MISSIONE 10 Trasporti e diritto alla mobilità							
1001	Programma 01 Trasporto ferroviario						
Titolo 1	Spese correnti	68.281.462,61	previsione di competenza di cui già impegnato* di cui fondo pluriennale vincolato previsione di cassa	406.004.239,33 349.743.168,11 32.869.830,09 488.227.498,88	407.682.036,76 349.743.168,11 0,00 475.963.499,37	375.563.688,57 133.739,55 0,00	376.592.868,24 0,00 0,00
Titolo 2	Spese in conto capitale	191.415.892,17	previsione di competenza di cui già impegnato* di cui fondo pluriennale vincolato previsione di cassa	280.585.323,16 241.259.212,96 12.249.678,01 320.748.329,48	473.335.610,81 241.259.212,96 0,00 664.751.502,98	344.410.416,36 163.468.642,80 0,00	39.244.464,00 0,00 0,00
Titolo 3	Spese per incremento di attività finanziarie	0,00	previsione di competenza di cui già impegnato* di cui fondo pluriennale vincolato previsione di cassa	0,00 0,00 0,00 0,00	0,00 0,00 0,00 0,00	0,00 0,00 0,00	0,00 0,00 0,00
Totale Programma 01	Trasporto ferroviario	259.697.354,78	previsione di competenza di cui già impegnato* di cui fondo pluriennale vincolato previsione di cassa	686.589.562,49 591.002.381,07 45.119.508,10 808.975.828,36	881.017.647,57 591.002.381,07 0,00 1.140.715.002,35	719.974.104,93 163.602.382,35 0,00	415.837.332,24 0,00 0,00
1002	Programma 02 Trasporto pubblico locale						
Titolo 1	Spese correnti	25.815.854,27	previsione di competenza di cui già impegnato* di cui fondo pluriennale vincolato previsione di cassa	352.747.446,74 252.347.493,69 46.320.974,96 450.108.060,07	403.025.881,22 252.347.493,69 0,00 428.841.735,49	348.681.401,94 7.269,62 0,00	347.821.722,27 0,00 0,00
Titolo 2	Spese in conto capitale	33.546.564,54	previsione di competenza di cui già impegnato* di cui fondo pluriennale vincolato previsione di cassa	79.846.461,83 64.191.516,44 7.222.359,95 93.884.624,85	79.707.207,59 64.191.516,44 0,00 113.253.772,13	16.922.253,10 0,00 0,00	16.922.253,10 0,00 0,00
Titolo 3	Spese per incremento di attività finanziarie	0,00	previsione di competenza di cui già impegnato* di cui fondo pluriennale vincolato previsione di cassa	0,00 0,00 0,00 0,00	0,00 0,00 0,00 0,00	0,00 0,00 0,00	0,00 0,00 0,00
Totale Programma 02	Trasporto pubblico locale	59.362.418,81	previsione di competenza di cui già impegnato* di cui fondo pluriennale vincolato previsione di cassa	432.593.908,57 482.733.088,81 53.543.334,91 543.992.684,92	482.733.088,81 316.539.010,13 0,00 542.095.507,62	365.603.655,04 7.269,62 0,00	364.743.975,37 0,00 0,00
1003	Programma 03 Trasporto per vie d'acqua						
Titolo 1	Spese correnti	4.231.334,62	previsione di competenza di cui già impegnato* di cui fondo pluriennale vincolato previsione di cassa	16.576.775,93 18.415.352,02 5.125.450,81 20.562.381,82	18.685.834,02 18.415.352,02 10.653,14 22.906.515,50	2.168.407,31 816.432,56 0,00	2.378.708,03 0,00 0,00
Titolo 2	Spese in conto capitale	0,00	previsione di competenza di cui già impegnato* di cui fondo pluriennale vincolato previsione di cassa	0,00 0,00 0,00 100.000,00	0,00 0,00 0,00 0,00	0,00 0,00 0,00	0,00 0,00 0,00
Titolo 3	Spese per incremento di attività finanziarie	0,00	previsione di competenza di cui già impegnato* di cui fondo pluriennale vincolato previsione di cassa	0,00 0,00 0,00 0,00	0,00 0,00 0,00 0,00	0,00 0,00 0,00	0,00 0,00 0,00
Totale Programma 03	Trasporto per vie d'acqua	4.231.334,62	previsione di competenza di cui già impegnato* di cui fondo pluriennale vincolato previsione di cassa	16.576.775,93 18.685.834,02 5.125.450,81 20.662.381,82	18.685.834,02 18.415.352,02 10.653,14 22.906.515,50	2.168.407,31 816.432,56 0,00	2.378.708,03 0,00 0,00
1004	Programma 04 Altre modalità di trasporto						
Titolo 1	Spese correnti	14.485.606,26	previsione di competenza di cui già impegnato* di cui fondo pluriennale vincolato previsione di cassa	102.566.471,00 59.551.885,02 55.746.431,95 118.752.444,31	63.090.192,43 59.551.885,02 54.738,75 77.521.059,94	5.360.050,16 56.490,75 0,00	5.305.311,41 0,00 0,00
Titolo 2	Spese in conto capitale	0,00	previsione di competenza di cui già impegnato* di cui fondo pluriennale vincolato previsione di cassa	689.085,55 0,00 689.085,55	239.681,46 0,00 239.681,46	0,00 0,00 0,00	0,00 0,00 0,00
Titolo 3	Spese per incremento di attività finanziarie	0,00	previsione di competenza di cui già impegnato* di cui fondo pluriennale vincolato previsione di cassa	0,00 0,00 0,00 0,00	0,00 0,00 0,00 0,00	0,00 0,00 0,00	0,00 0,00 0,00
Totale Programma 04	Altre modalità di trasporto	14.485.606,26	previsione di competenza	103.255.556,55	63.329.873,89	5.360.050,16	5.305.311,41



Allegato n.9 - Bilancio di previsione al D.Lgs 118/2011

Allegato n. 2

BILANCIO DI PREVISIONE ASSESTATO 2025 - 2027
SPESE

MISSIONE, PROGRAMMA, TITOLO			DENOMINAZIONE	RESIDUI PRESUNTI AL TERMINE DELL'ESERCIZIO PRECEDENTE QUELLO CUI SI RIFERISCE IL BILANCIO		PREVISIONI DEFINITIVE DELL'ANNO PRECEDENTE QUELLO CUI SI RIFERISCE IL BILANCIO ⁽¹⁾			
							PREVISIONI ANNO 2025	PREVISIONI ANNO 2026	PREVISIONI ANNO 2027
					<i>di cui già impegnato*</i> <i>di cui fondo pluriennale vincolato</i> previsione di cassa	55.746.431,95 119.441.529,86	59.551.885,02 54.738,75 77.760.741,40	56.490,75 0,00	0,00 0,00
1005	Programma Titolo 1	05 Viabilità e infrastrutture stradali Spese correnti	1.295.024,59	previsione di competenza	1.493.806,01	1.482.635,19	716.080,06	716.080,06	
				<i>di cui già impegnato *</i> <i>di cui fondo pluriennale vincolato</i> previsione di cassa	766.350,49 3.550.983,72	1.391.595,13 0,00 2.777.659,78	378,91 0,00	0,00 0,00	
	Titolo 2	Spese in conto capitale	87.552.366,05	previsione di competenza	10.907.113,93	27.288.627,68	14.766.910,29	7.500.156,00	
				<i>di cui già impegnato *</i> <i>di cui fondo pluriennale vincolato</i> previsione di cassa	2.808.691,48 140.712.411,31	9.542.271,71 0,00 114.840.993,73	2.916.020,78 0,00	0,00 0,00	
	Titolo 3	Spese per incremento di attività finanziarie	0,00	previsione di competenza	0,00	0,00	0,00	0,00	
Totale Programma			05 Viabilità e infrastrutture stradali	88.847.390,64	previsione di competenza	12.400.919,94	28.771.262,87	15.482.990,35	8.216.236,06
					<i>di cui già impegnato*</i> <i>di cui fondo pluriennale vincolato</i> previsione di cassa	3.575.041,97 144.263.395,03	10.933.866,84 0,00 117.618.653,51	2.916.399,69 0,00	0,00 0,00
1006	Programma Titolo 1	06 Politica regionale unitaria per i trasporti Spese correnti	4.496.210,77	previsione di competenza	14.173.085,76	35.547.914,86	11.682.332,86	13.882.332,86	
				<i>di cui già impegnato *</i> <i>di cui fondo pluriennale vincolato</i> previsione di cassa	2.327.475,56 17.855.043,66	13.636.178,19 0,00 40.044.125,63	2.157.727,72 0,00	4.275.211,18 0,00	
	Titolo 2	Spese in conto capitale	400.059.657,51	previsione di competenza	1.057.217.166,52	1.454.104.851,09	181.465.571,64	81.473.435,18	
				<i>di cui già impegnato *</i> <i>di cui fondo pluriennale vincolato</i> previsione di cassa	34.597.447,52 1.321.887.723,05	475.792.876,33 0,00 1.854.164.508,60	47.841.274,35 0,00	3.860.024,43 0,00	
	Titolo 3	Spese per incremento di attività finanziarie	0,00	previsione di competenza	0,00	0,00	0,00	0,00	
Totale Programma			06 Politica regionale unitaria per i trasporti e il diritto alla mobilità (solo per le Regioni)	404.555.868,28	previsione di competenza	1.071.390.252,28	1.489.652.765,95	193.147.904,50	95.355.768,04
					<i>di cui già impegnato*</i> <i>di cui fondo pluriennale vincolato</i> previsione di cassa	36.924.923,08 1.339.742.766,71	489.429.054,52 0,00 1.894.208.634,23	49.999.002,07 0,00	8.135.235,61 0,00
TOTALE MISSIONE 10			Trasporti e diritto alla mobilità	831.179.973,39	previsione di competenza	2.322.806.975,76	2.964.190.473,11	1.301.737.112,29	891.837.331,15
					<i>di cui già impegnato*</i> <i>di cui fondo pluriennale vincolato</i> previsione di cassa	200.034.690,82 2.977.078.586,70	1.485.871.549,60 65.391,89 3.795.305.054,61	217.397.977,04 0,00	8.135.235,61 0,00
MISSIONE			11 Soccorso civile						
1101	Programma Titolo 1	01 Sistema di protezione civile Spese correnti	2.042.636,00	previsione di competenza	36.265.797,79	38.627.385,28	33.737.070,19	35.406.070,19	
				<i>di cui già impegnato *</i> <i>di cui fondo pluriennale vincolato</i> previsione di cassa	7.392.631,85 32.451.147,65	30.035.460,13 0,00 40.670.021,28	4.423.109,02 0,00	43.980,00 0,00	
	Titolo 2	Spese in conto capitale	26.426.032,04	previsione di competenza	44.040.607,03	48.757.151,19	1.400.000,00	1.400.000,00	
				<i>di cui già impegnato *</i> <i>di cui fondo pluriennale vincolato</i> previsione di cassa	33.233.676,40 68.133.103,17	28.017.779,58 0,00 75.183.183,23	0,00 0,00	0,00 0,00	
	Titolo 3	Spese per incremento di attività finanziarie	0,00	previsione di competenza	0,00	0,00	0,00	0,00	
Totale Programma			01 Sistema di protezione civile	28.468.668,04	previsione di competenza	80.306.404,82	87.384.536,47	35.137.070,19	36.806.070,19
					<i>di cui già impegnato*</i> <i>di cui fondo pluriennale vincolato</i> previsione di cassa	40.626.308,25 100.584.250,82	58.053.239,71 0,00 115.853.204,51	4.423.109,02 0,00	43.980,00 0,00
1102	Programma Titolo 1	02 Interventi a seguito di calamità naturali Spese correnti	4.412,78	previsione di competenza	6.932.088,18	6.968.436,72	1.405.405,74	1.494.905,74	
				<i>di cui già impegnato *</i> <i>di cui fondo pluriennale vincolato</i> previsione di cassa	5.381.136,23 1.581.269,67	1.865.963,07 0,00 6.972.849,50	17.416,32 0,00	0,00 0,00	
	Titolo 2	Spese in conto capitale	13.622.234,58	previsione di competenza	59.000.666,48	61.863.142,23	0,00	0,00	
					<i>di cui già impegnato *</i> <i>di cui fondo pluriennale vincolato</i> previsione di cassa	51.077.315,97 6.261.009,57 72.399.904,82	0,00 0,00 75.485.376,81	0,00 0,00	0,00 0,00
Titolo 3			Spese per incremento di attività finanziarie	0,00	previsione di competenza	0,00	0,00	0,00	0,00
					<i>di cui già impegnato *</i> <i>di cui fondo pluriennale vincolato</i> previsione di cassa	0,00 0,00 0,00	0,00 0,00 0,00	0,00 0,00	0,00 0,00
Totale Programma			02 Interventi a seguito di calamità naturali	13.626.647,36	previsione di competenza	65.932.754,66	68.831.578,95	1.405.405,74	1.494.905,74
					<i>di cui già impegnato*</i> <i>di cui fondo pluriennale vincolato</i> previsione di cassa	11.642.145,80 73.981.174,49	52.943.279,04 0,00 82.458.226,31	17.416,32 0,00	0,00 0,00
1103	Programma Titolo 1	03 Politica regionale unitaria per il soccorso Spese correnti	6.776.563,41	previsione di competenza	13.553.126,81	13.553.126,81	6.776.563,41	0,00	



Allegato n.9 - Bilancio di previsione al D.Lgs 118/2011

Allegato n. 2

BILANCIO DI PREVISIONE ASSESTATO 2025 - 2027
SPESE

MISSIONE, PROGRAMMA, TITOLO			DENOMINAZIONE	RESIDUI PRESUNTI AL TERMINE DELL'ESERCIZIO PRECEDENTE QUELLO CUI SI RIFERISCE IL BILANCIO		PREVISIONI DEFINITIVE DELL'ANNO PRECEDENTE QUELLO CUI SI RIFERISCE IL BILANCIO ⁽¹⁾			
							PREVISIONI ANNO 2025	PREVISIONI ANNO 2026	PREVISIONI ANNO 2027
Titolo 2	Spese in conto capitale	36.610.291,25	di cui già impegnato *		13.553.126,81	6.776.563,40	0,00		
			di cui fondo pluriennale vincolato	0,00	0,00	0,00			
			previsione di cassa	13.553.126,81	20.329.690,22				
			previsione di competenza	54.181.841,71	78.796.804,68	9.500.000,00			
			di cui già impegnato *		17.758.467,24	1.300.000,00	0,00		
			di cui fondo pluriennale vincolato	14.525.624,37	0,00	0,00			
			previsione di cassa	76.372.011,21	115.407.095,93				
Titolo 3	Spese per incremento di attività finanziarie	0,00	previsione di competenza	0,00	0,00	0,00	0,00		
			di cui già impegnato *		0,00	0,00	0,00		
			di cui fondo pluriennale vincolato	0,00	0,00	0,00			
			previsione di cassa	0,00	0,00				
Totale Programma	03	Politica regionale unitaria per il soccorso e la protezione civile (solo per le Regioni)	43.386.854,66	previsione di competenza	67.734.968,52	92.349.931,49	27.518.129,13	9.500.000,00	
			di cui già impegnato*		31.311.594,05	8.076.563,40	0,00		
			di cui fondo pluriennale vincolato	14.525.624,37	0,00	0,00			
			previsione di cassa	89.925.138,02	135.736.786,15				
TOTALE MISSIONE 11	Soccorso civile	85.482.170,06	previsione di competenza	213.974.128,00	248.566.046,91	64.060.605,06	47.800.975,93		
			di cui già impegnato*		142.308.112,80	12.517.088,74	43.980,00		
			di cui fondo pluriennale vincolato	66.794.078,42	0,00	0,00			
			previsione di cassa	264.490.563,33	334.048.216,97				
MISSIONE 12 Diritti sociali, politiche sociali e famiglia									
1201	Programma Titolo 1	01	Interventi per l'infanzia e i minori e per asili nido Spese correnti	3.352.149,83	previsione di competenza	5.125.000,00	6.210.064,97	2.540.000,00	
					di cui già impegnato *		4.185.064,97	0,00	
					di cui fondo pluriennale vincolato	1.995.064,97	0,00	0,00	
					previsione di cassa	11.561.262,57	9.562.214,80		
Titolo 2	Spese in conto capitale	0,00	previsione di competenza		0,00	80.000,00	0,00		
			di cui già impegnato *		0,00	0,00			
			di cui fondo pluriennale vincolato	0,00	0,00	0,00			
			previsione di cassa	100.000,00	80.000,00				
Titolo 3	Spese per incremento di attività finanziarie	0,00	previsione di competenza		0,00	0,00	0,00		
			di cui già impegnato *		0,00	0,00			
			di cui fondo pluriennale vincolato	0,00	0,00	0,00			
			previsione di cassa	0,00	0,00				
Totale Programma	01	Interventi per l'infanzia e i minori e per asili nido	3.352.149,83	previsione di competenza	5.125.000,00	6.290.064,97	2.540.000,00	2.040.000,00	
			di cui già impegnato*		4.185.064,97	0,00	0,00		
			di cui fondo pluriennale vincolato	1.995.064,97	0,00	0,00			
			previsione di cassa	11.661.262,57	9.642.214,80				
1202	Programma Titolo 1	02	Interventi per la disabilità Spese correnti	6.206.859,01	previsione di competenza	59.130.316,78	47.128.190,03	41.474.000,00	
					di cui già impegnato *		43.148.994,22	0,00	
					di cui fondo pluriennale vincolato	5.629.190,03	0,00	0,00	
					previsione di cassa	61.281.432,06	53.335.049,04		
Titolo 2	Spese in conto capitale	152.953,57	previsione di competenza		764.766,37	10.000,00	0,00		
			di cui già impegnato *		0,00	0,00			
			di cui fondo pluriennale vincolato	0,00	0,00	0,00			
			previsione di cassa	764.766,37	162.953,57				
Titolo 3	Spese per incremento di attività finanziarie	0,00	previsione di competenza		0,00	0,00	0,00		
			di cui già impegnato *		0,00	0,00			
			di cui fondo pluriennale vincolato	0,00	0,00	0,00			
			previsione di cassa	0,00	0,00				
Totale Programma	02	Interventi per la disabilità	6.359.812,58	previsione di competenza	59.895.083,15	47.138.190,03	41.474.000,00	41.474.000,00	
			di cui già impegnato*		43.148.994,22	0,00	0,00		
			di cui fondo pluriennale vincolato	5.629.190,03	0,00	0,00			
			previsione di cassa	62.046.198,43	53.498.002,61				
1203	Programma Titolo 1	03	Interventi per gli anziani Spese correnti	742.411,27	previsione di competenza	60.000,00	10.000,00	0,00	
					di cui già impegnato *		0,00	0,00	
					di cui fondo pluriennale vincolato	0,00	0,00	0,00	
					previsione di cassa	812.204,13	752.411,27		
Titolo 2	Spese in conto capitale	0,00	previsione di competenza		0,00	0,00	0,00		
			di cui già impegnato *		0,00	0,00			
			di cui fondo pluriennale vincolato	0,00	0,00	0,00			
			previsione di cassa	0,00	0,00				
Titolo 3	Spese per incremento di attività finanziarie	0,00	previsione di competenza		0,00	0,00	0,00		
			di cui già impegnato *		0,00	0,00			
			di cui fondo pluriennale vincolato	0,00	0,00	0,00			
			previsione di cassa	0,00	0,00				
Totale Programma	03	Interventi per gli anziani	742.411,27	previsione di competenza	60.000,00	10.000,00	0,00	0,00	
			di cui già impegnato*		0,00	0,00	0,00		
			di cui fondo pluriennale vincolato	0,00	0,00	0,00			
			previsione di cassa	812.204,13	752.411,27				
1204	Programma Titolo 1	04	Interventi per soggetti a rischio di esclusione sociale Spese correnti	1.292.982,79	previsione di competenza	11.125.828,23	11.975.831,99	8.630.952,40	3.778.677,98
					di cui già impegnato *		5.648.811,04	159.522,60	0,00
					di cui fondo pluriennale vincolato	5.233.906,19	150.000,00	0,00	
					previsione di cassa	11.567.049,35	13.118.814,78		
Titolo 2	Spese in conto capitale	0,00	previsione di competenza	0,00	215.000,00	0,00	0,00		



Allegato n.9 - Bilancio di previsione al D.Lgs 118/2011

Allegato n. 2

BILANCIO DI PREVISIONE ASSESTATO 2025 - 2027
SPESE

MISSIONE, PROGRAMMA, TITOLO		DENOMINAZIONE	RESIDUI PRESUNTI AL TERMINE DELL'ESERCIZIO PRECEDENTE QUELLO CUI SI RIFERISCE IL BILANCIO		PREVISIONI DEFINITIVE DELL'ANNO PRECEDENTE QUELLO CUI SI RIFERISCE IL BILANCIO ⁽¹⁾			
						PREVISIONI ANNO 2025	PREVISIONI ANNO 2026	PREVISIONI ANNO 2027
1205				di cui già impegnato * di cui fondo pluriennale vincolato previsione di cassa	0,00 0,00 215.000,00	50.000,00 0,00 215.000,00	0,00 0,00 0,00	0,00 0,00 0,00
	Titolo 3	Spese per incremento di attività finanziarie	0,00	previsione di competenza di cui già impegnato * di cui fondo pluriennale vincolato previsione di cassa	0,00 0,00 0,00 0,00	0,00 0,00 0,00 0,00	0,00 0,00 0,00 0,00	0,00 0,00 0,00 0,00
	Totale Programma 04	Interventi per soggetti a rischio di esclusione sociale	1.292.982,79	previsione di competenza di cui già impegnato* di cui fondo pluriennale vincolato previsione di cassa	11.125.828,23 5.233.906,19 11.567.049,35	12.190.831,99 5.698.811,04 150.000,00 13.333.814,78	8.630.952,40 159.522,60 0,00	3.778.677,98 0,00 0,00
	Programma Titolo 1	05 Interventi per le famiglie Spese correnti	6.384.166,89	previsione di competenza di cui già impegnato * di cui fondo pluriennale vincolato previsione di cassa	13.043.507,73 2.657.535,69 15.888.675,75	11.247.165,05 7.703.245,88 0,00 17.631.331,94	5.675.301,30 1.202,12 0,00	5.425.301,30 0,00 0,00
	Titolo 2	Spese in conto capitale	0,00	previsione di competenza di cui già impegnato * di cui fondo pluriennale vincolato previsione di cassa	0,00 0,00 0,00 0,00	0,00 0,00 0,00 0,00	0,00 0,00 0,00 0,00	0,00 0,00 0,00 0,00
	Titolo 3	Spese per incremento di attività finanziarie	0,00	previsione di competenza di cui già impegnato * di cui fondo pluriennale vincolato previsione di cassa	0,00 0,00 0,00 0,00	0,00 0,00 0,00 0,00	0,00 0,00 0,00 0,00	0,00 0,00 0,00 0,00
	Totale Programma 05	Interventi per le famiglie	6.384.166,89	previsione di competenza di cui già impegnato* di cui fondo pluriennale vincolato previsione di cassa	13.043.507,73 2.657.535,69 15.888.675,75	11.247.165,05 7.703.245,88 0,00 17.631.331,94	5.675.301,30 1.202,12 0,00	5.425.301,30 0,00 0,00
	Programma Titolo 1	06 Interventi per il diritto alla casa Spese correnti	1.000,00	previsione di competenza di cui già impegnato * di cui fondo pluriennale vincolato previsione di cassa	2.028.372,91 2.027.372,91 0,00 37.664.878,72	3.586.868,07 2.027.372,91 0,00 3.587.868,07	500.000,00 0,00 0,00	500.000,00 0,00 0,00
	Titolo 2	Spese in conto capitale	0,00	previsione di competenza di cui già impegnato * di cui fondo pluriennale vincolato previsione di cassa	0,00 0,00 0,00 0,00	0,00 0,00 0,00 0,00	0,00 0,00 0,00 0,00	0,00 0,00 0,00 0,00
	Titolo 3	Spese per incremento di attività finanziarie	0,00	previsione di competenza di cui già impegnato * di cui fondo pluriennale vincolato previsione di cassa	0,00 0,00 0,00 0,00	0,00 0,00 0,00 0,00	0,00 0,00 0,00 0,00	0,00 0,00 0,00 0,00
	Totale Programma 06	Interventi per il diritto alla casa	1.000,00	previsione di competenza di cui già impegnato* di cui fondo pluriennale vincolato previsione di cassa	2.028.372,91 2.027.372,91 0,00 37.664.878,72	3.586.868,07 2.027.372,91 0,00 3.587.868,07	500.000,00 0,00 0,00	500.000,00 0,00 0,00
	Programma Titolo 1	07 Programmazione e governo della rete dei servizi socio-sanitari e sociali Spese correnti	207.742.665,61	previsione di competenza di cui già impegnato * di cui fondo pluriennale vincolato previsione di cassa	335.242.299,70 83.677.190,99 26.807.298,94 446.642.016,88	254.376.396,44 83.677.190,99 0,00 312.119.062,05	208.159.284,62 16.487,46 0,00	207.553.884,62 0,00 0,00
	Titolo 2	Spese in conto capitale	547.061,48	previsione di competenza di cui già impegnato * di cui fondo pluriennale vincolato previsione di cassa	3.015.250,11 3.458.587,78 2.823.250,14 645.430,98 2.891.863,35	3.458.587,78 2.823.250,14 0,00 0,00 4.005.649,26	0,00 0,00 0,00 0,00	0,00 0,00 0,00 0,00
	Titolo 3	Spese per incremento di attività finanziarie	0,00	previsione di competenza di cui già impegnato * di cui fondo pluriennale vincolato previsione di cassa	0,00 0,00 0,00 0,00	0,00 0,00 0,00 0,00	0,00 0,00 0,00 0,00	0,00 0,00 0,00 0,00
	Totale Programma 07	Programmazione e governo della rete dei servizi socio-sanitari e sociali	208.289.727,09	previsione di competenza di cui già impegnato* di cui fondo pluriennale vincolato previsione di cassa	338.257.549,81 27.452.729,92 449.533.880,23	257.834.984,22 86.500.441,13 0,00 316.124.711,31	208.159.284,62 16.487,46 0,00	207.553.884,62 0,00 0,00
Programma Titolo 1	08 Cooperazione e associazionismo Spese correnti	6.187.362,08	previsione di competenza di cui già impegnato * di cui fondo pluriennale vincolato previsione di cassa	10.949.165,58 3.635.386,42 2.032.777,99 2.143.081,34 11.746.992,53	3.635.386,42 2.032.777,99 0,00 9.822.748,50	1.476.145,96 3.887,13 0,00	1.561.145,96 0,00 0,00	
Titolo 2	Spese in conto capitale	0,00	previsione di competenza di cui già impegnato * di cui fondo pluriennale vincolato previsione di cassa	0,00 0,00 0,00 0,00	0,00 0,00 0,00 0,00	0,00 0,00 0,00	0,00 0,00 0,00	
Titolo 3	Spese per incremento di attività finanziarie	0,00	previsione di competenza di cui già impegnato * di cui fondo pluriennale vincolato previsione di cassa	0,00 0,00 0,00 0,00	0,00 0,00 0,00 0,00	0,00 0,00 0,00	0,00 0,00 0,00	
Totale Programma 08	Cooperazione e associazionismo	6.187.362,08	previsione di competenza di cui già impegnato* di cui fondo pluriennale vincolato previsione di cassa	10.949.165,58 2.143.081,34 11.746.992,53	3.635.386,42 2.032.777,99 0,00 9.822.748,50	1.476.145,96 3.887,13 0,00	1.561.145,96 0,00 0,00	
Programma	09 Servizio necroscopico e cimiteriale							



Allegato n.9 - Bilancio di previsione al D.Lgs 118/2011

Allegato n. 2

BILANCIO DI PREVISIONE ASSESTATO 2025 - 2027
SPESE

MISSIONE, PROGRAMMA, TITOLO	DENOMINAZIONE	RESIDUI PRESUNTI AL TERMINE DELL'ESERCIZIO PRECEDENTE QUELLO CUI SI RIFERISCE IL BILANCIO		PREVISIONI DEFINITIVE DELL'ANNO PRECEDENTE QUELLO CUI SI RIFERISCE IL BILANCIO ⁽¹⁾			
					PREVISIONI ANNO 2025	PREVISIONI ANNO 2026	PREVISIONI ANNO 2027
1210	Titolo 1	Spese correnti	0,00	previsione di competenza <i>di cui già impegnato*</i> <i>di cui fondo pluriennale vincolato</i> previsione di cassa	0,00 0,00 0,00 0,00	0,00 0,00 0,00 0,00	0,00 0,00 0,00 0,00
	Titolo 2	Spese in conto capitale	0,00	previsione di competenza <i>di cui già impegnato*</i> <i>di cui fondo pluriennale vincolato</i> previsione di cassa	0,00 0,00 0,00 0,00	0,00 0,00 0,00 0,00	0,00 0,00 0,00 0,00
	Titolo 3	Spese per incremento di attività finanziarie	0,00	previsione di competenza <i>di cui già impegnato*</i> <i>di cui fondo pluriennale vincolato</i> previsione di cassa	0,00 0,00 0,00 0,00	0,00 0,00 0,00 0,00	0,00 0,00 0,00 0,00
	Totale Programma	09 Servizio necroscopico e cimiteriale	0,00	previsione di competenza <i>di cui già impegnato*</i> <i>di cui fondo pluriennale vincolato</i> previsione di cassa	0,00 0,00 0,00 0,00	0,00 0,00 0,00 0,00	0,00 0,00 0,00 0,00
	Programma	10 Politica regionale unitaria per i diritti					
	Titolo 1	Spese correnti	5.993.136,47	previsione di competenza <i>di cui già impegnato*</i> <i>di cui fondo pluriennale vincolato</i> previsione di cassa	8.100.000,00 19.354.696,72 0,00 9.100.000,00	47.459.139,50 19.354.696,72 0,00 53.452.275,97	12.216.666,67 12.216.666,67 0,00 12.216.666,67
	Titolo 2	Spese in conto capitale	51.741.970,61	previsione di competenza <i>di cui già impegnato*</i> <i>di cui fondo pluriennale vincolato</i> previsione di cassa	66.662.859,37 64.766.351,33 52.982.151,59 0,00	64.766.351,33 52.982.151,59 14.290.362,15 0,00	27.428.565,84 27.428.565,84 15.702.524,50 0,00
	Titolo 3	Spese per incremento di attività finanziarie	0,00	previsione di competenza <i>di cui già impegnato*</i> <i>di cui fondo pluriennale vincolato</i> previsione di cassa	0,00 0,00 0,00 0,00	0,00 0,00 0,00 0,00	0,00 0,00 0,00 0,00
	Totale Programma	10 Politica regionale unitaria per i diritti sociali e la famiglia (solo per le Regioni)	57.735.107,08	previsione di competenza <i>di cui già impegnato*</i> <i>di cui fondo pluriennale vincolato</i> previsione di cassa	74.762.859,37 72.336.848,31 0,00 87.125.816,37	112.225.490,83 72.336.848,31 0,00 169.960.597,91	39.595.232,51 39.595.232,51 15.702.524,50 0,00
	TOTALE MISSIONE 12	Diritti sociali, politiche sociali e famiglia	290.344.719,61	previsione di competenza <i>di cui già impegnato*</i> <i>di cui fondo pluriennale vincolato</i> previsione di cassa	515.247.366,78 223.633.556,45 47.138.881,05 688.046.958,08	454.158.981,58 223.633.556,45 150.000,00 594.353.701,19	306.599.934,81 306.599.934,81 14.471.461,46 301.928.242,37
MISSIONE 13 Tutela della salute							
1301	Programma	Servizio sanitario regionale - finanziamento ordinario corrente per la garanzia dei LEA					
	Titolo 1	Spese correnti	3.534.743.936,34	previsione di competenza <i>di cui già impegnato*</i> <i>di cui fondo pluriennale vincolato</i> previsione di cassa	12.577.021.526,95 10.933.197.404,63 49.201,50 13.706.855.458,81	12.332.417.456,50 10.933.197.404,63 0,00 14.506.264.679,11	12.322.034.309,28 12.322.034.309,28 0,00 12.322.034.309,28
	Titolo 2	Spese correnti	0,00	previsione di competenza <i>di cui già impegnato*</i> <i>di cui fondo pluriennale vincolato</i> previsione di cassa	0,00 0,00 0,00 0,00	0,00 0,00 0,00 0,00	0,00 0,00 0,00 0,00
	Totale Programma	01 Servizio sanitario regionale - finanziamento ordinario corrente per la garanzia dei LEA	3.534.743.936,34	previsione di competenza <i>di cui già impegnato*</i> <i>di cui fondo pluriennale vincolato</i> previsione di cassa	12.577.021.526,95 10.933.197.404,63 49.201,50 13.706.855.458,81	12.332.417.456,50 10.933.197.404,63 0,00 14.506.264.679,11	12.322.034.309,28 12.322.034.309,28 0,00 12.322.034.309,28
1302	Programma	Servizio sanitario regionale - finanziamento aggiuntivo corrente per livelli di assistenza superiori ai LEA					
	Titolo 1	Spese correnti	4.269.124,74	previsione di competenza <i>di cui già impegnato*</i> <i>di cui fondo pluriennale vincolato</i> previsione di cassa	3.026.750,16 2.850.857,00 7.624.011,25	0,00 0,00 4.269.124,74	0,00 0,00 0,00
	Totale Programma	02 Servizio sanitario regionale - finanziamento aggiuntivo corrente per livelli di assistenza superiori ai LEA	4.269.124,74	previsione di competenza <i>di cui già impegnato*</i> <i>di cui fondo pluriennale vincolato</i> previsione di cassa	3.026.750,16 2.850.857,00 7.624.011,25	0,00 0,00 4.269.124,74	0,00 0,00 0,00
1303	Programma	Servizio sanitario regionale - finanziamento aggiuntivo corrente per la copertura dello squilibrio di bilancio corrente					
	Titolo 1	Spese correnti	0,00	previsione di competenza <i>di cui già impegnato*</i> <i>di cui fondo pluriennale vincolato</i> previsione di cassa	0,00 0,00 0,00 0,00	0,00 0,00 0,00 0,00	0,00 0,00 0,00 0,00
	Totale Programma	03 Servizio sanitario regionale - finanziamento aggiuntivo corrente per la copertura dello squilibrio di bilancio corrente	0,00	previsione di competenza <i>di cui già impegnato*</i> <i>di cui fondo pluriennale vincolato</i> previsione di cassa	0,00 0,00 0,00 0,00	0,00 0,00 0,00 0,00	0,00 0,00 0,00 0,00



Allegato n.9 - Bilancio di previsione al D.Lgs 118/2011

Allegato n. 2

BILANCIO DI PREVISIONE ASSESTATO 2025 - 2027
SPESE

MISSIONE, PROGRAMMA, TITOLO	DENOMINAZIONE	RESIDUI PRESUNTI AL TERMINE DELL'ESERCIZIO PRECEDENTE QUELLO CUI SI RIFERISCE IL BILANCIO		PREVISIONI DEFINITIVE DELL'ANNO PRECEDENTE QUELLO CUI SI RIFERISCE IL BILANCIO ⁽¹⁾			
					PREVISIONI ANNO 2025	PREVISIONI ANNO 2026	PREVISIONI ANNO 2027
1304	Programma 04	Servizio sanitario regionale - ripiano di disavanzi sanitari relativi ad esercizi pregressi					
	Titolo 2	Spese in conto capitale	0,00	previsione di competenza <i>di cui già impegnato*</i> <i>di cui fondo pluriennale vincolato</i> previsione di cassa	145.373.460,80 <i>0,00</i> <i>0,00</i> 145.373.460,80	145.748.918,28 <i>145.748.918,28</i> <i>0,00</i> <i>0,00</i> 146.128.837,83	146.529.918,41 <i>0,00</i> <i>0,00</i> <i>0,00</i> 146.529.918,41
	Totale Programma 04	Servizio sanitario regionale - ripiano di disavanzi sanitari relativi ad esercizi pregressi	0,00	previsione di competenza <i>di cui già impegnato*</i> <i>di cui fondo pluriennale vincolato</i> previsione di cassa	145.373.460,80 <i>0,00</i> <i>0,00</i> 145.373.460,80	145.748.918,28 <i>145.748.918,28</i> <i>0,00</i> <i>0,00</i> 146.128.837,83	146.529.918,41 <i>0,00</i> <i>0,00</i> <i>0,00</i> 146.529.918,41
1305	Programma 05	Servizio sanitario regionale - investimenti sanitari					
	Titolo 2	Spese in conto capitale	1.896.078.102,51	previsione di competenza <i>di cui già impegnato*</i> <i>di cui fondo pluriennale vincolato</i> previsione di cassa	1.063.625.733,27 <i>0,00</i> <i>0,00</i> 1.548.518.722,52	363.652.310,99 <i>266.143.641,64</i> <i>0,00</i> <i>0,00</i> 60.146.314,60	165.836.948,10 <i>60.146.314,60</i> <i>0,00</i> <i>0,00</i> <i>0,00</i> 40.162.880,29
	Titolo 3	Spese per incremento di attività finanziarie	0,00	previsione di competenza <i>di cui già impegnato*</i> <i>di cui fondo pluriennale vincolato</i> previsione di cassa	0,00 <i>0,00</i> <i>0,00</i> <i>0,00</i> 0,00	0,00 <i>0,00</i> <i>0,00</i> <i>0,00</i> <i>0,00</i> 0,00	0,00 <i>0,00</i> <i>0,00</i> <i>0,00</i> <i>0,00</i> 0,00
	Totale Programma 05	Servizio sanitario regionale - investimenti sanitari	1.896.078.102,51	previsione di competenza <i>di cui già impegnato*</i> <i>di cui fondo pluriennale vincolato</i> previsione di cassa	1.063.625.733,27 <i>0,00</i> <i>0,00</i> 1.548.518.722,52	363.652.310,99 <i>266.143.641,64</i> <i>0,00</i> <i>0,00</i> 60.146.314,60	165.836.948,10 <i>60.146.314,60</i> <i>0,00</i> <i>0,00</i> <i>0,00</i> 40.162.880,29
1306	Programma 06	Servizio sanitario regionale - restituzione maggiori gettiti SSN					
	Titolo 1	Spese correnti	0,00	previsione di competenza <i>di cui già impegnato*</i> <i>di cui fondo pluriennale vincolato</i> previsione di cassa	0,00 <i>0,00</i> <i>0,00</i> 0,00	0,00 <i>0,00</i> <i>0,00</i> 0,00	0,00 <i>0,00</i> <i>0,00</i> 0,00
	Totale Programma 06	Servizio sanitario regionale - restituzione maggiori gettiti SSN	0,00	previsione di competenza <i>di cui già impegnato*</i> <i>di cui fondo pluriennale vincolato</i> previsione di cassa	0,00 <i>0,00</i> <i>0,00</i> 0,00	0,00 <i>0,00</i> <i>0,00</i> 0,00	0,00 <i>0,00</i> <i>0,00</i> 0,00
1307	Programma 07	Ulteriori spese in materia sanitaria					
	Titolo 1	Spese correnti	196.837.126,29	previsione di competenza <i>di cui già impegnato*</i> <i>di cui fondo pluriennale vincolato</i> previsione di cassa	230.579.991,90 <i>2.311.080,69</i> <i>0,00</i> 347.524.509,01	162.412.972,12 <i>20.490.221,12</i> <i>89.660,78</i> <i>0,00</i> 209.973.853,92	20.942.942,17 <i>89.660,78</i> <i>0,00</i> <i>0,00</i> <i>0,00</i> 21.032.602,95
	Titolo 2	Spese in conto capitale	575.017,24	previsione di competenza <i>di cui già impegnato*</i> <i>di cui fondo pluriennale vincolato</i> previsione di cassa	0,00 <i>0,00</i> <i>0,00</i> 575.017,24	0,00 <i>0,00</i> <i>0,00</i> 575.017,24	0,00 <i>0,00</i> <i>0,00</i> 575.017,24
	Titolo 3	Spese per incremento di attività finanziarie	0,00	previsione di competenza <i>di cui già impegnato*</i> <i>di cui fondo pluriennale vincolato</i> previsione di cassa	9.785.494.253,17 <i>0,00</i> <i>0,00</i> 9.785.494.253,17	9.681.034.737,93 <i>9.460.000.000,00</i> <i>0,00</i> 8.651.034.737,93	9.400.000.000,00 <i>0,00</i> <i>0,00</i> 9.400.000.000,00
1308	Totale Programma 07	Ulteriori spese in materia sanitaria	197.412.143,53	previsione di competenza <i>di cui già impegnato*</i> <i>di cui fondo pluriennale vincolato</i> previsione di cassa	10.016.074.245,07 <i>2.311.080,69</i> <i>0,00</i> 10.133.593.779,42	9.843.447.710,05 <i>9.480.490.221,12</i> <i>89.660,78</i> <i>0,00</i> 9.403.538.591,93	9.420.942.942,17 <i>89.660,78</i> <i>0,00</i> <i>0,00</i> 9.510.603.703,15
	Programma 08	Politica regionale unitaria per la tutela della salute					
	Titolo 1	Spese correnti	38.442.141,90	previsione di competenza <i>di cui già impegnato*</i> <i>di cui fondo pluriennale vincolato</i> previsione di cassa	200.000,00 <i>0,00</i> <i>0,00</i> 41.751.957,77	824.000,00 <i>824.000,00</i> <i>0,00</i> 39.266.141,90	500.000,00 <i>500.000,00</i> <i>0,00</i> 376.000,00
	Titolo 2	Spese in conto capitale	69.213.491,60	previsione di competenza <i>di cui già impegnato*</i> <i>di cui fondo pluriennale vincolato</i> previsione di cassa	201.423.603,06 <i>0,00</i> <i>0,00</i> 260.681.001,07	291.349.470,91 <i>101.308.948,90</i> <i>0,00</i> 360.562.962,51	143.822.000,74 <i>15.524.894,54</i> <i>0,00</i> 159.346.895,28
	Totale Programma 08	Politica regionale unitaria per la tutela della salute (solo per le Regioni)	107.655.633,50	previsione di competenza <i>di cui già impegnato*</i> <i>di cui fondo pluriennale vincolato</i> previsione di cassa	201.623.603,06 <i>0,00</i> <i>0,00</i> 302.432.958,84	292.173.470,91 <i>102.132.948,90</i> <i>0,00</i> 399.829.104,41	144.322.000,74 <i>16.024.894,54</i> <i>0,00</i> 160.346.895,28
	TOTALE MISSIONE 13	Tutela della salute	5.740.158.940,62	previsione di competenza <i>di cui già impegnato*</i> <i>di cui fondo pluriennale vincolato</i> previsione di cassa	24.006.745.319,31 <i>5.211.139,19</i> <i>25.844.398.391,64</i> 24.006.745.319,31	22.977.439.866,73 <i>20.927.713.134,57</i> <i>0,00</i> 22.977.439.866,73	22.199.265.038,12 <i>76.260.869,92</i> <i>0,00</i> 22.199.265.038,12
MISSIONE 14 Sviluppo economico e competitività							
1401	Programma 01	Industria PMI e Artigianato					
	Titolo 1	Spese correnti	461.738,46	previsione di competenza	9.015.737,07	11.173.695,21	3.959.724,96



Allegato n.9 - Bilancio di previsione al D.Lgs 118/2011

Allegato n. 2

BILANCIO DI PREVISIONE ASSESTATO 2025 - 2027
SPESE

MISSIONE, PROGRAMMA, TITOLO		DENOMINAZIONE	RESIDUI PRESUNTI AL TERMINE DELL'ESERCIZIO PRECEDENTE QUELLO CUI SI RIFERISCE IL BILANCIO		PREVISIONI DEFINITIVE DELL'ANNO PRECEDENTE QUELLO CUI SI RIFERISCE IL BILANCIO ⁽¹⁾			
						PREVISIONI ANNO 2025	PREVISIONI ANNO 2026	PREVISIONI ANNO 2027
1402	Titolo 2	Spese in conto capitale	43.426.556,64	di cui già impegnato *	7.508.601,75	10.558,67	0,00	
				di cui fondo pluriennale vincolato	200.000,00	0,00	0,00	
				previsione di cassa	11.435.433,67			
					previsione di competenza	38.394.143,00	25.202.541,56	0,00
					di cui già impegnato *		0,00	0,00
					di cui fondo pluriennale vincolato	24.489.591,68	0,00	0,00
	Titolo 3	Spese per incremento di attività finanziarie	0,00		previsione di competenza	69.281.227,23	68.629.098,20	0,00
					di cui già impegnato *	0,00	0,00	0,00
					di cui fondo pluriennale vincolato	0,00	0,00	0,00
	Totale Programma	01 Industria PMI e Artigianato	43.888.295,10		previsione di competenza	0,00	0,00	0,00
di cui già impegnato *					0,00	0,00	0,00	
di cui fondo pluriennale vincolato					0,00	0,00	0,00	
1403	Programma Titolo 1	02 Commercio - reti distributive - tutela dei consumatori	457.668,55	previsione di competenza	47.409.880,07	36.376.236,77	3.959.724,96	
				di cui già impegnato *	27.365.873,76	30.554.626,27	0,00	
				di cui fondo pluriennale vincolato	76.539.282,19	200.000,00	0,00	
	Titolo 2	Spese in conto capitale	5.388.379,00		previsione di competenza	80.064.531,87	10.558,67	0,00
					di cui già impegnato *		0,00	0,00
					di cui fondo pluriennale vincolato		0,00	0,00
	Titolo 1	Spese correnti	457.668,55		previsione di competenza			
					di cui già impegnato *			
					di cui fondo pluriennale vincolato			
	Titolo 2	Spese in conto capitale	5.388.379,00		previsione di competenza	1.809.992,84	1.575.340,10	1.006.000,00
di cui già impegnato *					501.840,10	200.000,00	0,00	
di cui fondo pluriennale vincolato					299.340,10	0,00	0,00	
1404	Titolo 3	Spese per incremento di attività finanziarie	0,00		previsione di competenza	2.033.008,65		
					di cui già impegnato *	0,00	0,00	0,00
					di cui fondo pluriennale vincolato	0,00	0,00	0,00
	Totale Programma	02 Commercio - reti distributive - tutela dei consumatori	5.846.047,55		previsione di competenza	0,00	0,00	0,00
					di cui già impegnato *	0,00	0,00	0,00
					di cui fondo pluriennale vincolato	0,00	0,00	0,00
	Programma Titolo 1	03 Ricerca e innovazione	0,00		previsione di competenza	2.362.340,12	1.531.000,00	1.029.500,00
					di cui già impegnato *	1.116.840,12	452.323,08	0,00
					di cui fondo pluriennale vincolato	614.340,12	0,00	0,00
	1405	Titolo 2	Spese in conto capitale	2.588.665,29		previsione di competenza	8.208.387,67	
di cui già impegnato *								
di cui fondo pluriennale vincolato								
Titolo 3		Spese per incremento di attività finanziarie	0,00		previsione di competenza			
					di cui già impegnato *			
					di cui fondo pluriennale vincolato			
Totale Programma		03 Ricerca e innovazione	2.588.665,29		previsione di competenza	3.517.695,52	3.142.471,21	5.272.304,73
					di cui già impegnato *	1.295.066,48	2.985.032,00	0,00
					di cui fondo pluriennale vincolato	3.172.629,04	6.236,91	0,00
1406		Titolo 2	Spese in conto capitale	2.588.665,29		previsione di competenza	3.142.471,21	
	di cui già impegnato *							
	di cui fondo pluriennale vincolato							
	Titolo 3	Spese per incremento di attività finanziarie	0,00		previsione di competenza			
					di cui già impegnato *			
					di cui fondo pluriennale vincolato			
	Totale Programma	04 Reti e altri servizi di pubblica utilità	0,00		previsione di competenza	7.576.026,32	5.457.581,65	5.457.581,65
					di cui già impegnato *	0,00	34.309,80	0,00
					di cui fondo pluriennale vincolato	0,00	0,00	0,00
	1407	Titolo 3	Spese per incremento di attività finanziarie	0,00		previsione di competenza	10.164.691,61	
di cui già impegnato *						0,00	0,00	0,00
di cui fondo pluriennale vincolato						0,00	0,00	0,00
Totale Programma		05 Reti e altri servizi di pubblica utilità	0,00		previsione di competenza	0,00	0,00	0,00
					di cui già impegnato *	0,00	0,00	0,00
					di cui fondo pluriennale vincolato	0,00	0,00	0,00
Programma Titolo 1		06 Reti e altri servizi di pubblica utilità	0,00		previsione di competenza	10.718.497,53	1.172.304,73	5.272.304,73
					di cui già impegnato *	2.985.032,00	6.236,91	0,00
					di cui fondo pluriennale vincolato	1.295.066,48	0,00	0,00
1408		Titolo 2	Spese in conto capitale	2.588.665,29		previsione di competenza	13.307.162,82	
	di cui già impegnato *							
	di cui fondo pluriennale vincolato							
	Titolo 3	Spese per incremento di attività finanziarie	0,00		previsione di competenza			
					di cui già impegnato *			
					di cui fondo pluriennale vincolato			
	Totale Programma	07 Reti e altri servizi di pubblica utilità	0,00		previsione di competenza	7.006.780,85	6.861.106,77	5.457.581,65
					di cui già impegnato *	1.403.525,12	6.383.033,33	34.309,80
					di cui fondo pluriennale vincolato	5.603.255,73	0,00	0,00
	1409	Programma Titolo 1	08 Politica regionale unitaria per lo	2.005.871,78		previsione di competenza		
di cui già impegnato *								
di cui fondo pluriennale vincolato								
Titolo 2		Spese in conto capitale	187.579.233,42		previsione di competenza	15.129.689,52	9.200.000,00	3.336.830,96
					di cui già impegnato *	149.990,46	3.706.031,56	0,00
					di cui fondo pluriennale vincolato	16.335.859,75	0,00	0,00
Titolo 3		Spese per incremento di attività finanziarie	0,00		previsione di competenza	6.104.349,12		
					di cui già impegnato *			
					di cui fondo pluriennale vincolato			
Totale Programma		09 Politica regionale unitaria per lo	2.005.871,78		previsione di competenza			
	di cui già impegnato *							
	di cui fondo pluriennale vincolato							



Allegato n.9 - Bilancio di previsione al D.Lgs 118/2011

Allegato n. 2

BILANCIO DI PREVISIONE ASSESTATO 2025 - 2027
SPESE

MISSIONE, PROGRAMMA, TITOLO			DENOMINAZIONE	RESIDUI PRESUNTI AL TERMINE DELL'ESERCIZIO PRECEDENTE QUELLO CUI SI RIFERISCE IL BILANCIO		PREVISIONI DEFINITIVE DELL'ANNO PRECEDENTE QUELLO CUI SI RIFERISCE IL BILANCIO ⁽¹⁾			
							PREVISIONI ANNO 2025	PREVISIONI ANNO 2026	PREVISIONI ANNO 2027
Totale Programma 05			Politica regionale unitaria per lo sviluppo economico e la competitività (solo per le Regioni)	189.585.105,20	previsione di competenza di cui già impegnato* di cui fondo pluriennale vincolato previsione di cassa	393.838.977,93 1.510.444,52 547.520.855,62	661.227.641,06 274.013.800,88 0,00 850.812.746,26	276.556.649,05 150.956.750,00 0,00	82.399.137,23 27.364.572,33 0,00
TOTALE MISSIONE 14			Sviluppo economico e competitività	241.908.113,14	previsione di competenza di cui già impegnato* di cui fondo pluriennale vincolato previsione di cassa	472.889.308,52 32.189.250,00 662.122.593,37	717.545.822,25 315.053.332,60 200.000,00 959.253.935,39	289.027.760,39 151.460.178,46 0,00	98.118.248,57 27.364.572,33 0,00
MISSIONE 15			Politiche per il lavoro e la formazione professionale						
1501	Programma Titolo 1	01	Servizi per lo sviluppo del mercato del lavoro						
			Spese correnti	0,00	previsione di competenza di cui già impegnato* di cui fondo pluriennale vincolato previsione di cassa	5.287.241,01 2.607.637,28 5.115.003,73	4.807.657,09 4.774.036,08 0,00 4.807.657,09	2.200.019,81 3.650,29 0,00	2.200.019,81 0,00 0,00
			Titolo 2	Spese in conto capitale	18.181.778,78	previsione di competenza di cui già impegnato* di cui fondo pluriennale vincolato previsione di cassa	34.760.347,40 3.812.510,91 53.644.391,40	56.044.287,80 3.812.510,91 0,00 74.226.066,58	5.601.357,00 0,00 0,00
	Titolo 3	Spese per incremento di attività finanziarie	0,00	previsione di competenza di cui già impegnato* di cui fondo pluriennale vincolato previsione di cassa	0,00 0,00 0,00	0,00 0,00 0,00	0,00 0,00 0,00	0,00 0,00 0,00	
Totale Programma 01			Servizi per lo sviluppo del mercato del lavoro	18.181.778,78	previsione di competenza di cui già impegnato* di cui fondo pluriennale vincolato previsione di cassa	40.047.588,41 8.586.546,99 6.420.148,19 58.759.395,13	60.851.944,89 8.586.546,99 0,00 79.033.723,67	7.801.376,81 3.650,29 0,00	2.200.019,81 0,00 0,00
1502	Programma Titolo 1	02	Formazione professionale						
			Spese correnti	110.853,63	previsione di competenza di cui già impegnato* di cui fondo pluriennale vincolato previsione di cassa	4.072.324,94 899.082,18 3.350.221,04	3.549.997,87 3.159.266,12 0,00 3.660.851,50	2.127.926,15 10.054,32 0,00	2.127.826,15 0,00 0,00
			Titolo 2	Spese in conto capitale	3.791.589,26	previsione di competenza di cui già impegnato* di cui fondo pluriennale vincolato previsione di cassa	0,00 0,00 27.945.514,29	2.064.574,00 236.048,00 0,00 5.856.163,26	1.470.082,00 0,00 0,00
	Titolo 3	Spese per incremento di attività finanziarie	0,00	previsione di competenza di cui già impegnato* di cui fondo pluriennale vincolato previsione di cassa	0,00 0,00 0,00	0,00 0,00 0,00	0,00 0,00 0,00	0,00 0,00 0,00	
Totale Programma 02			Formazione professionale	3.902.442,89	previsione di competenza di cui già impegnato* di cui fondo pluriennale vincolato previsione di cassa	4.072.324,94 899.082,18 31.295.735,33	5.614.571,87 3.395.314,12 0,00 9.517.014,76	3.598.008,15 10.054,32 0,00	2.727.826,15 0,00 0,00
1503	Programma Titolo 1	03	Sostegno all'occupazione						
			Spese correnti	26.349.764,47	previsione di competenza di cui già impegnato* di cui fondo pluriennale vincolato previsione di cassa	128.567.423,99 1.482.536,71 153.174.289,62	117.994.809,73 84.329.035,72 0,00 144.344.574,20	110.955.887,29 3.182,19 0,00	101.060.887,29 0,00 0,00
			Titolo 2	Spese in conto capitale	0,00	previsione di competenza di cui già impegnato* di cui fondo pluriennale vincolato previsione di cassa	0,00 0,00 0,00	0,00 0,00 0,00	0,00 0,00 0,00
	Titolo 3	Spese per incremento di attività finanziarie	0,00	previsione di competenza di cui già impegnato* di cui fondo pluriennale vincolato previsione di cassa	0,00 0,00 0,00	0,00 0,00 0,00	0,00 0,00 0,00	0,00 0,00 0,00	
Totale Programma 03			Sostegno all'occupazione	26.349.764,47	previsione di competenza di cui già impegnato* di cui fondo pluriennale vincolato previsione di cassa	128.567.423,99 1.482.536,71 153.174.289,62	117.994.809,73 84.329.035,72 0,00 144.344.574,20	110.955.887,29 3.182,19 0,00	101.060.887,29 0,00 0,00
1504	Programma Titolo 1	04	Politica regionale unitaria per il lavoro e la formazione professionale						
			Spese correnti	7.017.915,07	previsione di competenza di cui già impegnato* di cui fondo pluriennale vincolato previsione di cassa	39.135.972,51 8.006.894,69 43.583.815,61	40.242.370,55 34.378.798,95 0,00 47.260.285,62	29.794.241,71 1.188.384,19 0,00	32.710.851,29 0,00 0,00
			Titolo 2	Spese in conto capitale	138.097.012,89	previsione di competenza di cui già impegnato* di cui fondo pluriennale vincolato previsione di cassa	306.380.267,42 35.610,30 417.110.847,27	344.727.265,59 168.907.643,33 0,00 482.824.278,48	39.339.695,35 3.322.695,35 0,00
	Titolo 3	Spese per incremento di attività finanziarie	0,00	previsione di competenza di cui già impegnato* di cui fondo pluriennale vincolato previsione di cassa	0,00 0,00 0,00	0,00 0,00 0,00	0,00 0,00 0,00	0,00 0,00 0,00	
Totale Programma 04			Politica regionale unitaria per il lavoro e la formazione professionale (solo per le Regioni)	145.114.927,96	previsione di competenza di cui già impegnato* di cui fondo pluriennale vincolato	345.516.239,93 8.042.504,99	384.969.636,14 203.286.442,28 0,00	69.133.937,06 4.511.079,54 0,00	32.710.851,29 0,00 0,00



Allegato n.9 - Bilancio di previsione al D.Lgs 118/2011

Allegato n. 2

BILANCIO DI PREVISIONE ASSESTATO 2025 - 2027
SPESE

MISSIONE, PROGRAMMA, TITOLO			DENOMINAZIONE	RESIDUI PRESUNTI AL TERMINE DELL'ESERCIZIO PRECEDENTE QUELLO CUI SI RIFERISCE IL BILANCIO		PREVISIONI DEFINITIVE DELL'ANNO PRECEDENTE QUELLO CUI SI RIFERISCE IL BILANCIO ⁽¹⁾			
							PREVISIONI ANNO 2025	PREVISIONI ANNO 2026	PREVISIONI ANNO 2027
previsione di cassa							460.694.662,88	530.084.564,10	
TOTALE MISSIONE 15			Politiche per il lavoro e la formazione professionale	193.548.914,10	previsione di competenza di cui già impegnato* di cui fondo pluriennale vincolato previsione di cassa	518.203.577,27 569.430.962,63 299.597.339,11 16.844.272,07 703.924.082,96	569.430.962,63 4.527.966,34 0,00 762.979.876,73	191.489.209,31 567.434,99 0,00	138.699.584,54 0,00 0,00
MISSIONE			16	Agricoltura, politiche agroalimentari e pesca					
1601	Programma Titolo 1	01	Sviluppo del settore agricolo e del sistema agroalimentare Spese correnti	10.718.400,79	previsione di competenza di cui già impegnato* di cui fondo pluriennale vincolato previsione di cassa	100.591.902,65 23.703.377,46 97.471.004,18	124.353.364,75 92.742.910,47 50.720,43 135.021.045,11	92.254.071,53 567.434,99 13.620,41	96.531.271,51 13.132,41 0,00
	Titolo 2	Spese in conto capitale	394.941,89	previsione di competenza di cui già impegnato* di cui fondo pluriennale vincolato previsione di cassa	7.625.969,40 8.241.358,41 2.660.136,65 1.181.358,41 8.453.314,68	8.241.358,41 2.660.136,65 0,00 0,00 8.636.300,30	8.045.000,00 0,00 0,00	5.910.000,00 0,00 0,00	
	Titolo 3	Spese per incremento di attività finanziarie	0,00	previsione di competenza di cui già impegnato* di cui fondo pluriennale vincolato previsione di cassa	0,00 0,00 0,00	0,00 0,00 0,00	0,00 0,00 0,00	0,00 0,00 0,00	
Totale Programma			01	Sviluppo del settore agricolo e del sistema agroalimentare	11.113.342,68	previsione di competenza di cui già impegnato* di cui fondo pluriennale vincolato previsione di cassa	108.217.872,05 132.594.723,16 95.403.047,12 50.720,43 105.924.318,86	100.299.071,53 567.434,99 13.620,41	102.441.271,51 13.132,41 0,00
1602	Programma Titolo 1	02	Caccia e pesca Spese correnti	782.926,30	previsione di competenza di cui già impegnato* di cui fondo pluriennale vincolato previsione di cassa	6.684.817,46 7.615.601,39 3.696.089,93 1.843.460,84 6.691.436,91	7.615.601,39 3.696.089,93 56.847,20 8.341.680,49	3.828.987,75 61.468,45 0,00	6.192.040,55 0,00 0,00
	Titolo 2	Spese in conto capitale	78.591,20	previsione di competenza di cui già impegnato* di cui fondo pluriennale vincolato previsione di cassa	3.439.175,39 4.429.046,05 2.470.335,53 2.468.573,85 3.697.990,22	4.429.046,05 2.470.335,53 0,00 0,00 4.507.637,25	1.597.670,20 0,00 0,00	1.597.670,20 0,00 0,00	
	Titolo 3	Spese per incremento di attività finanziarie	0,00	previsione di competenza di cui già impegnato* di cui fondo pluriennale vincolato previsione di cassa	0,00 0,00 0,00	0,00 0,00 0,00	0,00 0,00 0,00	0,00 0,00 0,00	
Totale Programma			02	Caccia e pesca	861.517,50	previsione di competenza di cui già impegnato* di cui fondo pluriennale vincolato previsione di cassa	10.123.992,85 12.044.647,44 6.166.425,46 56.847,20 10.389.427,13	5.426.657,95 61.468,45 0,00	7.789.710,75 0,00 0,00
1603	Programma Titolo 1	03	Politica regionale unitaria per Spese correnti	1.195.158,70	previsione di competenza di cui già impegnato* di cui fondo pluriennale vincolato previsione di cassa	9.629.058,67 11.298.015,76 3.824.996,74 0,00 10.219.160,74	11.298.015,76 3.824.996,74 0,00 12.493.174,46	6.955.178,50 0,00 0,00	5.305.967,50 0,00 0,00
	Titolo 2	Spese in conto capitale	25.972.411,80	previsione di competenza di cui già impegnato* di cui fondo pluriennale vincolato previsione di cassa	133.213.073,30 112.266.144,76 67.124.650,12 36.156,09 154.209.334,88	112.266.144,76 67.124.650,12 0,00 0,00 138.238.556,56	35.729.095,33 2.200.316,15 0,00	24.488.776,24 437.050,00 0,00	
	Titolo 3	Spese per incremento di attività finanziarie	0,00	previsione di competenza di cui già impegnato* di cui fondo pluriennale vincolato previsione di cassa	0,00 0,00 0,00	0,00 0,00 0,00	0,00 0,00 0,00	0,00 0,00 0,00	
Totale Programma			03	Politica regionale unitaria per l'agricoltura, i sistemi agroalimentari, la caccia e la pesca (solo per le Regioni)	27.167.570,50	previsione di competenza di cui già impegnato* di cui fondo pluriennale vincolato previsione di cassa	142.842.131,97 123.564.160,52 70.949.646,86 36.156,09 164.428.495,62	42.684.273,83 2.200.316,15 0,00	29.794.743,74 437.050,00 0,00
TOTALE MISSIONE 16			Agricoltura, politiche agroalimentari e pesca	39.142.430,68	previsione di competenza di cui già impegnato* di cui fondo pluriennale vincolato previsione di cassa	261.183.996,87 268.203.531,12 172.519.119,44 29.232.926,65 280.742.241,61	268.203.531,12 148.410.003,31 2.829.219,59 107.567,63 307.238.394,17	140.025.726,00 450.182,41 0,00	
MISSIONE			17	Energia e diversificazione delle fonti energetiche					
1701	Programma Titolo 1	01	Fonti energetiche Spese correnti	5.544,46	previsione di competenza di cui già impegnato* di cui fondo pluriennale vincolato previsione di cassa	4.919.903,45 5.306.328,70 2.281.356,71 1.300.740,61 3.706.109,73	5.306.328,70 2.281.356,71 0,00 5.311.873,16	3.655.588,09 7.269,34 0,00	3.655.088,09 0,00 0,00
	Titolo 2	Spese in conto capitale	1.551.699,89	previsione di competenza di cui già impegnato* di cui fondo pluriennale vincolato previsione di cassa	46.782.959,49 35.209.604,01 27.384.880,66 9.514.870,03 42.915.639,39	35.209.604,01 27.384.880,66 0,00 0,00 36.761.303,90	0,00 0,00 0,00	0,00 0,00 0,00	
	Titolo 3	Spese per incremento di attività finanziarie	0,00	previsione di competenza di cui già impegnato*	0,00 0,00	0,00 0,00	0,00 0,00	0,00 0,00	



Allegato n.9 - Bilancio di previsione al D.Lgs 118/2011

Allegato n. 2

BILANCIO DI PREVISIONE ASSESTATO 2025 - 2027
SPESE

MISSIONE, PROGRAMMA, TITOLO	DENOMINAZIONE	RESIDUI PRESUNTI AL TERMINE DELL'ESERCIZIO PRECEDENTE QUELLO CUI SI RIFERISCE IL BILANCIO		PREVISIONI DEFINITIVE DELL'ANNO PRECEDENTE QUELLO CUI SI RIFERISCE IL BILANCIO ⁽¹⁾			
					PREVISIONI ANNO 2025	PREVISIONI ANNO 2026	PREVISIONI ANNO 2027
			<i>di cui fondo pluriennale vincolato</i>	0,00	0,00	0,00	0,00
			<i>previsione di cassa</i>	0,00	0,00		
	Totale Programma 01	Fonti energetiche	1.557.244,35	<i>previsione di competenza</i>	51.702.862,94	40.515.932,71	3.655.588,09
				<i>di cui già impegnato*</i>	29.666.237,37	7.269,34	0,00
				<i>di cui fondo pluriennale vincolato</i>	0,00	0,00	0,00
			<i>previsione di cassa</i>	46.621.749,12	42.073.177,06		
1702	Programma Titolo 1	02 Politica regionale unitaria per l'energia e Spese correnti	0,00	<i>previsione di competenza</i>	0,00	0,00	0,00
				<i>di cui già impegnato*</i>	0,00	0,00	0,00
				<i>di cui fondo pluriennale vincolato</i>	0,00	0,00	0,00
			<i>previsione di cassa</i>	0,00	0,00		
	Titolo 2	Spese in conto capitale	51.349.950,31	<i>previsione di competenza</i>	81.069.879,92	138.537.069,85	0,00
				<i>di cui già impegnato*</i>	96.213.142,06	0,00	0,00
				<i>di cui fondo pluriennale vincolato</i>	0,00	0,00	0,00
			<i>previsione di cassa</i>	107.790.825,13	189.887.020,16		
	Titolo 3	Spese per incremento di attività finanziarie	0,00	<i>previsione di competenza</i>	0,00	0,00	0,00
				<i>di cui già impegnato*</i>	0,00	0,00	0,00
				<i>di cui fondo pluriennale vincolato</i>	0,00	0,00	0,00
			<i>previsione di cassa</i>	0,00	0,00		
		Politica regionale unitaria per l'energia e la diversificazione delle fonti energetiche					
	Totale Programma 02	(solo per le Regioni)	51.349.950,31	<i>previsione di competenza</i>	81.069.879,92	138.537.069,85	0,00
				<i>di cui già impegnato*</i>	96.213.142,06	0,00	0,00
				<i>di cui fondo pluriennale vincolato</i>	0,00	0,00	0,00
			<i>previsione di cassa</i>	107.790.825,13	189.887.020,16		
TOTALE MISSIONE 17	Energia e diversificazione delle fonti energetiche	52.907.194,66	<i>previsione di competenza</i>	132.772.742,86	179.053.002,56	3.655.588,09	3.655.088,09
			<i>di cui già impegnato*</i>		125.879.379,43	7.269,34	0,00
			<i>di cui fondo pluriennale vincolato</i>	10.815.610,64	0,00	0,00	0,00
			<i>previsione di cassa</i>	154.412.574,25	231.960.197,22		
MISSIONE	18	Relazioni con le altre autonomie territoriali e locali					
1801	Programma Titolo 1	01 Relazioni finanziarie con le altre autonomie territoriali	0,00	<i>previsione di competenza</i>	14.622.000,00	14.634.000,00	14.512.000,00
				<i>di cui già impegnato*</i>	134.000,00	0,00	0,00
				<i>di cui fondo pluriennale vincolato</i>	62.000,00	0,00	0,00
			<i>previsione di cassa</i>	14.636.000,00	14.634.000,00		
	Titolo 2	Spese in conto capitale	56.109.540,38	<i>previsione di competenza</i>	209.699.699,47	171.861.619,88	60.091.544,58
				<i>di cui già impegnato*</i>	159.852.871,30	34.848.420,19	0,00
				<i>di cui fondo pluriennale vincolato</i>	71.749.193,79	0,00	0,00
			<i>previsione di cassa</i>	279.456.324,52	227.971.160,26		
	Titolo 3	Spese per incremento di attività finanziarie	0,00	<i>previsione di competenza</i>	0,00	0,00	0,00
				<i>di cui già impegnato*</i>	0,00	0,00	0,00
				<i>di cui fondo pluriennale vincolato</i>	0,00	0,00	0,00
			<i>previsione di cassa</i>	0,00	0,00		
	Totale Programma 01	Relazioni finanziarie con le altre autonomie territoriali	56.109.540,38	<i>previsione di competenza</i>	224.321.699,47	186.495.619,88	74.603.544,58
				<i>di cui già impegnato*</i>	159.986.871,30	34.848.420,19	0,00
				<i>di cui fondo pluriennale vincolato</i>	71.811.193,79	0,00	0,00
			<i>previsione di cassa</i>	294.092.324,52	242.605.160,26		
1802	Programma Titolo 1	02 Politica regionale unitaria per le Spese correnti	0,00	<i>previsione di competenza</i>	0,00	0,00	0,00
				<i>di cui già impegnato*</i>	0,00	0,00	0,00
				<i>di cui fondo pluriennale vincolato</i>	0,00	0,00	0,00
			<i>previsione di cassa</i>	0,00	0,00		
	Titolo 2	Spese in conto capitale	0,00	<i>previsione di competenza</i>	0,00	0,00	0,00
				<i>di cui già impegnato*</i>	0,00	0,00	0,00
				<i>di cui fondo pluriennale vincolato</i>	0,00	0,00	0,00
			<i>previsione di cassa</i>	0,00	0,00		
	Titolo 3	Spese per incremento di attività finanziarie	0,00	<i>previsione di competenza</i>	0,00	0,00	0,00
				<i>di cui già impegnato*</i>	0,00	0,00	0,00
				<i>di cui fondo pluriennale vincolato</i>	0,00	0,00	0,00
			<i>previsione di cassa</i>	0,00	0,00		
		Politica regionale unitaria per le relazioni con le altre autonomie territoriali e locali					
	Totale Programma 02	(solo per le Regioni)	0,00	<i>previsione di competenza</i>	0,00	0,00	0,00
				<i>di cui già impegnato*</i>	0,00	0,00	0,00
				<i>di cui fondo pluriennale vincolato</i>	0,00	0,00	0,00
			<i>previsione di cassa</i>	0,00	0,00		
TOTALE MISSIONE 18	Relazioni con le altre autonomie territoriali e locali	56.109.540,38	<i>previsione di competenza</i>	224.321.699,47	186.495.619,88	96.288.494,60	74.603.544,58
			<i>di cui già impegnato*</i>		159.986.871,30	34.848.420,19	0,00
			<i>di cui fondo pluriennale vincolato</i>	71.811.193,79	0,00	0,00	0,00
			<i>previsione di cassa</i>	294.092.324,52	242.605.160,26		
MISSIONE	19	Relazioni internazionali					
1901	Programma Titolo 1	01 Relazioni internazionali e Cooperazione allo sviluppo	0,00	<i>previsione di competenza</i>	1.168.819,15	806.478,63	695.509,36
				<i>di cui già impegnato*</i>	769.363,98	2.394,52	0,00
				<i>di cui fondo pluriennale vincolato</i>	35.969,27	0,00	0,00



Allegato n.9 - Bilancio di previsione al D.Lgs 118/2011

Allegato n. 2

BILANCIO DI PREVISIONE ASSESTATO 2025 - 2027
SPESE

MISSIONE, PROGRAMMA, TITOLO	DENOMINAZIONE	RESIDUI PRESUNTI AL TERMINE DELL'ESERCIZIO PRECEDENTE QUELLO CUI SI RIFERISCE IL BILANCIO		PREVISIONI DEFINITIVE DELL'ANNO PRECEDENTE QUELLO CUI SI RIFERISCE IL BILANCIO ⁽¹⁾			
					PREVISIONI ANNO 2025	PREVISIONI ANNO 2026	PREVISIONI ANNO 2027
1902	Titolo 2	Spese in conto capitale	0,00	previsione di cassa previsione di competenza di cui già impegnato* di cui fondo pluriennale vincolato previsione di cassa	1.132.849,88 0,00 0,00 0,00 0,00	806.478,63 0,00 0,00 0,00 0,00	0,00 0,00 0,00 0,00 0,00
	Titolo 3	Spese per incremento di attività finanziarie	0,00	previsione di competenza di cui già impegnato* di cui fondo pluriennale vincolato previsione di cassa	0,00 0,00 0,00 0,00	0,00 0,00 0,00 0,00	0,00 0,00 0,00 0,00
	Totale Programma 01	Relazioni internazionali e Cooperazione allo sviluppo	0,00	previsione di competenza di cui già impegnato* di cui fondo pluriennale vincolato previsione di cassa	1.168.819,15 769.363,98 35.969,27 1.132.849,88	806.478,63 2.394,52 0,00 806.478,63	695.509,36 0,00 0,00 695.509,36
	Programma Titolo 1 02	Cooperazione territoriale (solo per le Regioni) Spese correnti	0,00	previsione di competenza di cui già impegnato* di cui fondo pluriennale vincolato previsione di cassa	8.061.788,87 9.968.038,85 1.436.814,08 6.624.974,79	10.715.601,73 549.670,11 0,00 10.715.601,73	10.895.683,11 509.411,92 0,00 10.895.683,11
	Titolo 2	Spese in conto capitale	0,00	previsione di competenza di cui già impegnato* di cui fondo pluriennale vincolato previsione di cassa	0,00 0,00 0,00 0,00	0,00 0,00 0,00 0,00	0,00 0,00 0,00 0,00
	Titolo 3	Spese per incremento di attività finanziarie	0,00	previsione di competenza di cui già impegnato* di cui fondo pluriennale vincolato previsione di cassa	0,00 0,00 0,00 0,00	0,00 0,00 0,00 0,00	0,00 0,00 0,00 0,00
	Totale Programma 02	Cooperazione territoriale (solo per le Regioni)	0,00	previsione di competenza di cui già impegnato* di cui fondo pluriennale vincolato previsione di cassa	8.061.788,87 9.968.038,85 1.436.814,08 6.624.974,79	10.715.601,73 549.670,11 0,00 10.715.601,73	10.895.683,11 509.411,92 0,00 10.895.683,11
	TOTALE MISSIONE 19	Relazioni internazionali	0,00	previsione di competenza di cui già impegnato* di cui fondo pluriennale vincolato previsione di cassa	9.230.608,02 10.737.402,83 1.472.783,35 7.757.824,67	11.522.080,36 552.064,63 0,00 11.522.080,36	11.591.192,47 0,00 0,00 11.591.192,47
	MISSIONE 20	Fondi e accantonamenti					
	Programma Titolo 1 01	Fondo di riserva Spese correnti	0,00	previsione di competenza di cui già impegnato* di cui fondo pluriennale vincolato previsione di cassa	38.525.771,13 0,00 0,00 1.092.454.776,40	64.736.414,03 0,00 0,00 436.567.246,60	127.195.601,54 0,00 0,00 158.539.659,83
	Titolo 2	Spese in conto capitale	0,00	previsione di competenza di cui già impegnato* di cui fondo pluriennale vincolato previsione di cassa	0,00 0,00 0,00 0,00	0,00 0,00 0,00 0,00	0,00 0,00 0,00 0,00
	Totale Programma 01	Fondo di riserva	0,00	previsione di competenza di cui già impegnato* di cui fondo pluriennale vincolato previsione di cassa	38.525.771,13 0,00 0,00 1.092.454.776,40	64.736.414,03 0,00 0,00 436.567.246,60	127.195.601,54 0,00 0,00 158.539.659,83
2002	Programma Titolo 1 02	Fondo crediti di dubbia esigibilità Spese correnti	0,00	previsione di competenza di cui già impegnato* di cui fondo pluriennale vincolato previsione di cassa	44.180.736,25 0,00 0,00 0,00	14.227.343,53 0,00 0,00 0,00	14.165.013,04 0,00 0,00 0,00
	Titolo 2	Spese in conto capitale	0,00	previsione di competenza di cui già impegnato* di cui fondo pluriennale vincolato previsione di cassa	0,00 0,00 0,00 0,00	0,00 0,00 0,00 0,00	0,00 0,00 0,00 0,00
	Totale Programma 02	Fondo crediti di dubbia esigibilità	0,00	previsione di competenza di cui già impegnato* di cui fondo pluriennale vincolato previsione di cassa	44.180.736,25 0,00 0,00 0,00	14.227.343,53 0,00 0,00 0,00	14.165.013,04 0,00 0,00 0,00
	Programma Titolo 1 03	Altri fondi Spese correnti	0,00	previsione di competenza di cui già impegnato* di cui fondo pluriennale vincolato previsione di cassa	25.015.823,85 0,00 0,00 16.687.845,00	64.525.366,70 0,00 0,00 16.760.131,93	127.136.068,53 0,00 0,00 120.623.161,52
2003	Titolo 2	Spese in conto capitale	0,00	previsione di competenza di cui già impegnato* di cui fondo pluriennale vincolato previsione di cassa	2.000.000,00 0,00 0,00 2.000.000,00	3.000.000,00 0,00 0,00 3.000.000,00	2.000.000,00 0,00 0,00 2.000.000,00
	Titolo 4	Rimborso prestiti	0,00	previsione di competenza di cui già impegnato* di cui fondo pluriennale vincolato previsione di cassa	0,00 0,00 0,00 0,00	0,00 0,00 0,00 0,00	0,00 0,00 0,00 0,00
	Totale Programma 03	Altri fondi	0,00	previsione di competenza di cui già impegnato* di cui fondo pluriennale vincolato previsione di cassa	27.015.823,85 0,00 0,00 18.687.845,00	67.525.366,70 0,00 0,00 19.760.131,93	129.136.068,53 0,00 0,00 122.623.161,52



Allegato n.9 - Bilancio di previsione al D.Lgs 118/2011

Allegato n. 2

BILANCIO DI PREVISIONE ASSESTATO 2025 - 2027
SPESE

MISSIONE, PROGRAMMA, TITOLO		DENOMINAZIONE	RESIDUI PRESUNTI AL TERMINE DELL'ESERCIZIO PRECEDENTE QUELLO CUI SI RIFERISCE IL BILANCIO		PREVISIONI DEFINITIVE DELL'ANNO PRECEDENTE QUELLO CUI SI RIFERISCE IL BILANCIO ⁽¹⁾					
						PREVISIONI ANNO 2025	PREVISIONI ANNO 2026	PREVISIONI ANNO 2027		
TOTALE MISSIONE 20		Fondi e accantonamenti	0,00	previsione di competenza di cui già impegnato* di cui fondo pluriennale vincolato previsione di cassa	109.722.331,23 0,00 1.111.142.621,40	146.489.124,26 0,00 456.327.378,53	270.496.683,11 0,00 0,00	293.880.577,90 0,00 0,00		
MISSIONE		50	Debito pubblico							
5001	Programma Titolo 1	01	Quota interessi ammortamento mutui e prestiti obbligazionari Spese correnti	0,00	previsione di competenza di cui già impegnato* di cui fondo pluriennale vincolato previsione di cassa	161.849.288,19 146.409.677,36 0,00 161.849.288,19	150.705.504,93 146.409.677,36 0,00 150.705.504,93	150.293.892,98 109.939.612,47 0,00 0,00	135.894.481,69 104.963.311,10 0,00 0,00	
		Totale Programma		01	Quota interessi ammortamento mutui e prestiti obbligazionari	0,00	previsione di competenza di cui già impegnato* di cui fondo pluriennale vincolato previsione di cassa	161.849.288,19 146.409.677,36 0,00 161.849.288,19	150.705.504,93 146.409.677,36 0,00 150.705.504,93	150.293.892,98 109.939.612,47 0,00 0,00
	Programma Titolo 4	02	Quota capitale ammortamento mutui e prestiti obbligazionari Rimborso prestiti	0,00	previsione di competenza di cui già impegnato* di cui fondo pluriennale vincolato previsione di cassa	2.717.575.727,87 262.454.119,62 0,00 708.096.052,31	2.197.609.854,69 262.454.119,62 0,00 269.142.646,19	2.121.666.587,02 249.805.768,35 0,00 0,00	2.021.718.044,75 251.484.801,02 0,00 0,00	
		Totale Programma		02	Quota capitale ammortamento mutui e prestiti obbligazionari	0,00	previsione di competenza di cui già impegnato* di cui fondo pluriennale vincolato previsione di cassa	2.717.575.727,87 262.454.119,62 0,00 708.096.052,31	2.197.609.854,69 262.454.119,62 0,00 269.142.646,19	2.121.666.587,02 249.805.768,35 0,00 0,00
TOTALE MISSIONE 50		Debito pubblico	0,00	previsione di competenza di cui già impegnato* di cui fondo pluriennale vincolato previsione di cassa	2.879.425.016,06 0,00 869.945.340,50	2.348.315.359,62 408.863.796,98 0,00 419.848.151,12	2.271.960.480,00 359.745.380,82 0,00 0,00	2.157.612.526,44 356.448.112,12 0,00 0,00		
MISSIONE		60	Anticipazioni finanziarie							
6001	Programma Titolo 1	01	Restituzione anticipazione di tesoreria Spese correnti	0,00	previsione di competenza di cui già impegnato* di cui fondo pluriennale vincolato previsione di cassa	1.000.000,00 0,00 0,00 1.000.000,00	1.000.000,00 0,00 0,00 1.000.000,00	1.000.000,00 0,00 0,00 0,00	1.000.000,00 0,00 0,00 0,00	
		Titolo 5			Chiusura Anticipazioni ricevute da istituto tesoriere/cassiere	0,00	previsione di competenza di cui già impegnato* di cui fondo pluriennale vincolato previsione di cassa	1.000.000.000,00 0,00 0,00 1.000.000.000,00	1.000.000.000,00 0,00 0,00 1.000.000.000,00	1.000.000.000,00 0,00 0,00 0,00
	Totale Programma		01	Restituzione anticipazione di tesoreria	0,00	previsione di competenza di cui già impegnato* di cui fondo pluriennale vincolato previsione di cassa	1.001.000.000,00 0,00 0,00 1.001.000.000,00	1.001.000.000,00 0,00 0,00 1.001.000.000,00	1.001.000.000,00 0,00 0,00 0,00	1.001.000.000,00 0,00 0,00 0,00
	TOTALE MISSIONE 60		Anticipazioni finanziarie	0,00	previsione di competenza di cui già impegnato* di cui fondo pluriennale vincolato previsione di cassa	1.001.000.000,00 0,00 1.001.000.000,00	1.001.000.000,00 0,00 0,00 1.001.000.000,00	1.001.000.000,00 0,00 0,00 0,00	1.001.000.000,00 0,00 0,00 0,00	
MISSIONE		99	Servizi per conto terzi							
9901	Programma Titolo 7	01	Servizi per conto terzi e Partite di giro Spese per conto terzi e partite di giro	172.439.605,62	previsione di competenza di cui già impegnato* di cui fondo pluriennale vincolato previsione di cassa	3.780.507.716,27 1.347.151.641,05 0,00 3.826.650.863,01	4.802.759.600,00 1.347.151.641,05 0,00 4.275.199.205,62	4.771.406.600,00 0,00 0,00 0,00	4.771.406.600,00 0,00 0,00 0,00	
		Totale Programma		01	Servizi per conto terzi e Partite di giro	172.439.605,62	previsione di competenza di cui già impegnato* di cui fondo pluriennale vincolato previsione di cassa	3.780.507.716,27 1.347.151.641,05 0,00 3.826.650.863,01	4.802.759.600,00 1.347.151.641,05 0,00 4.275.199.205,62	4.771.406.600,00 0,00 0,00 0,00
	Programma Titolo 7	02	Anticipazioni per il finanziamento del sistema sanitario nazionale Spese per conto terzi e partite di giro	0,00	previsione di competenza di cui già impegnato* di cui fondo pluriennale vincolato previsione di cassa	0,00 0,00 0,00 0,00	0,00 0,00 0,00 0,00	0,00 0,00 0,00 0,00	0,00 0,00 0,00 0,00	
		Totale Programma		02	Anticipazioni per il finanziamento del sistema sanitario nazionale	0,00	previsione di competenza di cui già impegnato* di cui fondo pluriennale vincolato previsione di cassa	0,00 0,00 0,00 0,00	0,00 0,00 0,00 0,00	0,00 0,00 0,00 0,00
TOTALE MISSIONE 99		Servizi per conto terzi	172.439.605,62	previsione di competenza di cui già impegnato* di cui fondo pluriennale vincolato previsione di cassa	3.780.507.716,27 0,00 3.826.650.863,01	4.802.759.600,00 1.347.151.641,05 0,00 4.275.199.205,62	4.771.406.600,00 0,00 0,00 0,00	4.771.406.600,00 0,00 0,00 0,00		



BILANCIO DI PREVISIONE ASSESTATO 2025 - 2027
SPESE

MISSIONE, PROGRAMMA, TITOLO	DENOMINAZIONE	RESIDUI PRESUNTI AL TERMINE DELL'ESERCIZIO PRECEDENTE QUELLO CUI SI RIFERISCE IL BILANCIO		PREVISIONI DEFINITIVE DELL'ANNO PRECEDENTE QUELLO CUI SI RIFERISCE IL BILANCIO ⁽²⁾			
					PREVISIONI ANNO 2025	PREVISIONI ANNO 2026	PREVISIONI ANNO 2027
TOTALE MISSIONI		8.726.671.817,10	previsione di competenza <i>di cui già impegnata*</i> <i>di cui fondo pluriennale vincolato</i> previsione di cassa	41.833.972.465,13 28.045.275.612,31 5.361.987,82 44.918.131.095,44	43.188.592.945,28 1.590.936.484,31 538.220,41 45.200.377.106,60	37.472.872.257,43 1.590.936.484,31 538.220,41 45.200.377.106,60	35.711.905.435,84 586.543.420,24 0,00 35.711.905.435,84
TOTALE GENERALE DELLE SPESE		8.726.671.817,10	previsione di competenza <i>di cui già impegnata*</i> <i>di cui fondo pluriennale vincolato</i> previsione di cassa	42.041.444.932,19 28.045.275.612,31 5.361.987,82 44.918.131.095,44	43.326.782.729,64 1.590.936.484,31 538.220,41 45.200.377.106,60	37.613.005.119,12 1.590.936.484,31 538.220,41 45.200.377.106,60	35.854.031.949,36 586.543.420,24 0,00 35.854.031.949,36

* Si tratta di somme, alla data di presentazione del bilancio, già impegnate negli esercizi precedenti, nel rispetto del principio contabile generale della competenza potenziata e del principio contabile applicato della contabilità finanziaria.

(1) Indicare l'importo della voce E dell'Allegato concernente il risultato presunto di amministrazione, se negativo, al netto del disavanzo da debito autorizzato e non contratto, o la quota di tale importo da ripianare nel corso dell'esercizio, secondo le modalità previste dall'ordinamento contabile. La quantificazione e la composizione del disavanzo di amministrazione ripianato in ciascun esercizio è rappresentata nella nota integrativa.

(2) Nel bilancio di previsione 2015-2017 è possibile indicare solo le previsioni di competenza dell'esercizio precedente, esclusi gli enti che hanno partecipato alla sperimentazione che indicano anche le previsioni di cassa dell'esercizio precedente.

(2) Solo per le Regioni e le Province autonome di Trento e di Bolzano. Indicare l'importo della voce F dell'Allegato concernente il Risultato presunto di amministrazione

Firmato digitalmente da:
Vincenza Vassallo
Data: 31/07/2025 11:50:49



BILANCIO DI PREVISIONE ASSESTATO 2025 - 2027
RIEPILOGO GENERALE ENTRATE PER TITOLI

TITOLO TIPOLOGIA	DENOMINAZIONE	RESIDUI PRESUNTI AL TERMINE DELL'ESERCIZIO PRECEDENTE QUELLO CUI SI RIFERISCE IL BILANCIO		PREVISIONI DEFINITIVE DELL'ANNO PRECEDENTE QUELLO CUI SI RIFERISCE IL BILANCIO ⁽³⁾			
					PREVISIONI ANNO 2025	PREVISIONI ANNO 2026	PREVISIONI ANNO 2027
<div><div>Fondo pluriennale vincolato per spese correnti ⁽¹⁾</div><div>previsioni di competenza574.310.099,98547.041.865,191.598.300,46538.220,41</div><div>Fondo pluriennale vincolato per spese in conto capitale ⁽¹⁾</div><div>previsioni di competenza580.481.453,47527.976.398,133.763.687,360,00</div><div>Fondo pluriennale vincolato per incremento di attività finanziarie (1)</div><div>previsioni di competenza0,000,000,000,00</div><div>Utilizzo avanzo di Amministrazione</div><div>previsioni di competenza2.215.030.403,992.106.072.033,451.928.467.208,501.845.500.202,60</div><div>- di cui avanzo vincolato utilizzato anticipatamente ⁽²⁾</div><div>previsioni di competenza0,000,00</div><div>- di cui Utilizzo Fondo anticipazioni di liquidità</div><div>previsioni di competenza2.088.586.967,212.009.479.675,561.928.467.208,501.845.500.202,60</div><div>Fondo di Cassa all'1/1/esercizio di riferimento</div><div>previsioni di cassa1.176.975.801,181.368.180.549,32</div></div>							
10000	TITOLO 1Entrate correnti di natura tributaria, contributiva e perequativa	2.452.159.379,51	previsione di competenza previsione di cassa	14.005.817.856,37 15.888.187.886,19	13.619.129.893,06 14.971.289.272,57	13.538.663.458,50	13.563.562.062,89
20000	TITOLO 2Trasferimenti correnti	854.731.361,38	previsione di competenza previsione di cassa	2.121.167.952,87 2.751.624.507,28	2.211.754.268,24 3.036.807.227,60	1.830.470.999,76	1.734.267.077,52
30000	TITOLO 3Entrate extratributarie	897.955.949,27	previsione di competenza previsione di cassa	679.954.516,27 1.074.720.032,21	664.390.587,98 1.158.938.895,14	622.813.937,49	581.528.302,41
40000	TITOLO 4Entrate in conto capitale	5.621.296.817,56	previsione di competenza previsione di cassa	4.845.459.679,80 6.430.826.879,12	6.024.910.303,96 9.055.037.306,06	2.515.728.427,05	957.136.983,53
50000	TITOLO 5Entrate da riduzione di attività finanziarie	696.138.275,18	previsione di competenza previsione di cassa	11.785.567.253,17 11.828.623.805,02	11.681.127.237,93 10.350.562.996,19	11.400.092.500,00	11.400.092.500,00
60000	TITOLO 6Accensione prestiti	0,00	previsione di competenza previsione di cassa	453.148.000,00 453.148.000,00	141.620.541,70 141.620.541,70	0,00	0,00
70000	TITOLO 7Anticipazioni da istituto tesoriere/cassiere	0,00	previsione di competenza previsione di cassa	1.000.000.000,00 1.000.000.000,00	1.000.000.000,00 1.000.000.000,00	1.000.000.000,00	1.000.000.000,00
90000	TITOLO 9Entrate per conto terzi e partite di giro	118.327.780,39	previsione di competenza previsione di cassa	3.780.507.716,27 4.314.024.184,44	4.802.759.600,00 4.117.940.318,02	4.771.406.600,00	4.771.406.600,00
TOTALE TITOLI		10.640.609.563,29	previsione di competenza previsione di cassa	38.671.622.974,75 43.741.155.294,26	40.145.692.432,87 43.832.196.557,28	35.679.175.922,80	34.007.993.526,35
TOTALE GENERALE DELLE ENTRATE		10.640.609.563,29	previsione di competenza previsione di cassa	42.041.444.932,19 44.918.131.095,44	43.326.782.729,64 45.200.377.106,60	37.613.005.119,12	35.854.031.949,36

(1) Se il bilancio di previsione è predisposto prima del 31 dicembre dell'esercizio precedente, indicare la stima degli impegni al 31 dicembre dell'anno in corso di gestione imputati agli esercizi successivi finanziati dal fondo pluriennale vincolato (sia assunti nell'esercizio in corso che negli esercizi precedenti) o, se tale stima non risulti possibile, l'importo delle previsioni definitive di spesa del fondo pluriennale vincolato del bilancio dell'esercizio in corso di gestione. Se il bilancio di previsione è approvato dopo il 31 dicembre, indicare l'importo degli impegni assunti negli precedenti con imputazione agli esercizi successivi determinato sulla base di dati di preconsuntivo. ~~Nel primo esercizio di applicazione del titolo primo del decreto legislativo n. 118/2011 si indica un importo pari a 0 e, a seguito del riaccertamento straordinario dei residui previsto dall'articolo 3, comma 7, l'importo del fondo pluriennale vincolato determinato in tale occasione.~~

(2) Indicare l'importo dell'utilizzo della parte vincolata del risultato di amministrazione determinato nell'Allegato a) Risultato presunto di amministrazione (All a) Ris amm Pres). A seguito dell'approvazione del rendiconto è possibile utilizzare la quota libera del risultato di amministrazione. In attuazione di quanto previsto dall'art. 187, comma 3, del TUEL e dell'art. 42, comma 8, del DLgs 118/2011, le quote del risultato di amministrazione presunto dell'esercizio precedente costituite da accantonamenti risultanti dall'ultimo consuntivo approvato o derivanti da fondi vincolati possono essere applicate al primo esercizio del bilancio di previsione per il finanziamento delle finalità cui sono destinate.

(3) Nel bilancio di previsione 2015 - 2017 è possibile indicare solo le previsioni di competenza dell'esercizio precedente, esclusi gli enti che hanno partecipato alla sperimentazione che indicano anche le previsioni di cassa dell'esercizio precedente.

Firmato digitalmente da
Vincenza Vassallo
Data: 31/07/2025 11:53:17



BILANCIO DI PREVISIONE ASSESTATO 2025 - 2027
RIEPILOGO GENERALE DELLE SPESE PER TITOLI

TITOLO	DENOMINAZIONE	RESIDUI PRESUNTI AL TERMINE DELL'ESERCIZIO PRECEDENTE QUELLO CUI SI RIFERISCE IL BILANCIO		PREVISIONI DEFINITIVE DELL'ANNO PRECEDENTE QUELLO CUI SI RIFERISCE IL BILANCIO			
					PREVISIONI ANNO 2025	PREVISIONI ANNO 2026	PREVISIONI ANNO 2027
DISAVANZO DI AMMINISTRAZIONE Disavanzo derivante da debito autorizzato e non contratto				207.472.467,06	138.189.784,36	140.132.861,69	142.126.513,52
TITOLO 1	SPESE CORRENTI	4.508.087.999,95	previsione di competenza di cui già impegnato* di cui fondo pluriennale vincolato previsione di cassa	16.570.722.346,24 547.041.865,19 19.403.470.033,71	16.268.171.724,95 13.425.467.119,32 1.598.300,46 19.473.602.964,98	15.216.391.652,58 379.788.807,03 538.220,41	15.150.741.971,09 233.826.712,04 0,00
TITOLO 2	SPESE IN CONTO CAPITALE	4.045.263.347,17	previsione di competenza di cui già impegnato* di cui fondo pluriennale vincolato previsione di cassa	5.978.636.348,95 527.976.398,13 8.191.040.645,70	7.238.017.027,71 3.391.371.117,56 3.763.687,36 10.529.516.687,52	2.931.407.417,83 961.341.908,93 0,00	1.358.038.820,00 101.231.907,18 0,00
TITOLO 3	SPESE PER INCREMENTO DI ATTIVITA' FINANZIARIE	880.864,36	previsione di competenza di cui già impegnato* di cui fondo pluriennale vincolato previsione di cassa	11.786.530.325,80 0,00 11.788.873.500,71	11.682.034.737,93 9.618.831.614,76 0,00 9.652.915.602,29	11.432.000.000,00 0,00 0,00	11.410.000.000,00 0,00 0,00
TITOLO 4	RIMBORSO DI PRESTITI	0,00	previsione di competenza di cui già impegnato* di cui fondo pluriennale vincolato previsione di cassa	2.717.575.727,87 0,00 708.096.052,31	2.197.609.854,69 262.454.119,62 0,00 269.142.646,19	2.121.666.587,02 249.805.768,35 0,00	2.021.718.044,75 251.484.801,02 0,00
TITOLO 5	CHIUSURA ANTICIPAZIONI DA ISTITUTO TESORIERE/CASSIERE	0,00	previsione di competenza di cui già impegnato* di cui fondo pluriennale vincolato previsione di cassa	1.000.000.000,00 0,00 1.000.000.000,00	1.000.000.000,00 0,00 0,00 1.000.000.000,00	1.000.000.000,00 0,00 0,00	1.000.000.000,00 0,00 0,00
TITOLO 7	SPESE PER CONTO TERZI E PARTITE DI GIRO	172.439.605,62	previsione di competenza di cui già impegnato* di cui fondo pluriennale vincolato previsione di cassa	3.780.507.716,27 0,00 3.826.650.863,01	4.802.759.600,00 1.347.151.641,05 0,00 4.275.199.205,62	4.771.406.600,00 0,00 0,00	4.771.406.600,00 0,00 0,00
TOTALE TITOLI		8.726.671.817,10	previsione di competenza di cui già impegnato* di cui fondo pluriennale vincolato previsione di cassa	41.833.972.465,13 1.075.018.263,32 44.918.131.095,44	43.188.592.945,28 28.045.275.612,31 5.361.987,82 45.200.377.106,60	37.472.872.257,43 1.590.936.484,31 538.220,41	35.711.905.435,84 586.543.420,24 0,00
TOTALE GENERALE DELLE SPESE		8.726.671.817,10	previsione di competenza di cui già impegnato* di cui fondo pluriennale vincolato previsione di cassa	42.041.444.932,19 1.075.018.263,32 44.918.131.095,44	43.326.782.729,64 28.045.275.612,31 5.361.987,82 45.200.377.106,60	37.613.005.119,12 1.590.936.484,31 538.220,41	35.854.031.949,36 586.543.420,24 0,00

* Si tratta di somme, alla data di presentazione del bilancio, già impegnate negli esercizi precedenti, nel rispetto del principio contabile generale della competenza potenziata e del principio contabile applicato della contabilità finanziaria.

Firmato digitalmente da:
Vincenza Vassallo
Data: 31/07/2025 11:54:41



BILANCIO DI PREVISIONE ASSESTATO 2025 - 2027
 RIEPILOGO GENERALE DELLE SPESE PER MISSIONI**

RIEPILOGO DELLE MISSIONI	DENOMINAZIONE	RESIDUI PRESUNTI AL TERMINE DELL'ESERCIZIO PRECEDENTE QUELLO CUI SI RIFERISCE IL BILANCIO		PREVISIONI DEFINITIVE DELL'ANNO PRECEDENTE QUELLO CUI SI RIFERISCE IL BILANCIO				
					PREVISIONI ANNO 2025	PREVISIONI ANNO 2026	PREVISIONI ANNO 2027	
DISAVANZO DI AMMINISTRAZIONE					207.472.467,06	138.189.784,36	140.132.861,69	142.126.513,52
Disavanzo derivante da debito autorizzato e non contratto					0,00	0,00	0,00	0,00
TOTALE MISSIONE 01	Servizi istituzionali, generali e di gestione	131.734.504,45	previsione di competenza <i>di cui già impegnato*</i> <i>di cui fondo pluriennale vincolato</i> previsione di cassa	2.616.597.302,46 105.072.028,22 2.718.326.843,89	2.681.036.028,85 622.079.210,71 1.075.340,94 1.811.695.192,36	2.565.144.192,95 81.715.710,85 524.600,00	2.562.453.286,11 22.467.802,46 0,00	
TOTALE MISSIONE 02	Giustizia	0,00	previsione di competenza <i>di cui già impegnato*</i> <i>di cui fondo pluriennale vincolato</i> previsione di cassa	1.159.936,29 0,00 1.159.936,29	1.112.641,36 507.431,22 0,00 1.112.641,36	0,00 0,00 0,00	0,00 0,00 0,00	
TOTALE MISSIONE 03	Ordine pubblico e sicurezza	1.194.099,80	previsione di competenza <i>di cui già impegnato*</i> <i>di cui fondo pluriennale vincolato</i> previsione di cassa	10.209.703,15 6.466.656,84 10.064.567,68	16.129.763,99 8.401.080,22 812.513,11 16.511.350,68	16.413.310,59 11.287,98 0,00	12.225.679,18 0,00 0,00	
TOTALE MISSIONE 04	Istruzione e diritto allo studio	71.357.468,98	previsione di competenza <i>di cui già impegnato*</i> <i>di cui fondo pluriennale vincolato</i> previsione di cassa	233.882.682,39 21.387.908,18 297.432.948,59	263.371.057,43 133.325.929,91 0,00 334.728.526,41	167.805.118,06 24.289.694,10 0,00	119.256.277,79 19.421.003,88 0,00	
TOTALE MISSIONE 05	Tutela e valorizzazione dei beni e delle attività culturali	44.459.577,87	previsione di competenza <i>di cui già impegnato*</i> <i>di cui fondo pluriennale vincolato</i> previsione di cassa	162.785.391,46 39.426.909,68 215.579.961,69	256.856.432,63 135.039.877,84 0,00 301.316.010,50	116.694.333,89 14.269.257,28 0,00	44.028.513,82 4.727.139,04 0,00	
TOTALE MISSIONE 06	Politiche giovanili, sport e tempo libero	36.653.797,80	previsione di competenza <i>di cui già impegnato*</i> <i>di cui fondo pluriennale vincolato</i> previsione di cassa	72.728.312,70 7.803.343,64 80.604.049,52	76.450.927,96 17.395.041,17 0,00 113.104.725,76	60.261.747,83 12.744.533,09 0,00	56.007.560,95 14.529.698,46 0,00	
TOTALE MISSIONE 07	Turismo	47.503.406,41	previsione di competenza <i>di cui già impegnato*</i> <i>di cui fondo pluriennale vincolato</i> previsione di cassa	40.278.792,50 12.641.439,52 101.530.481,35	58.234.215,74 25.512.976,80 0,00 105.737.622,15	23.234.146,37 18.060,17 0,00	14.568.646,37 0,00 0,00	
TOTALE MISSIONE 08	Assetto del territorio ed edilizia abitativa	194.153.079,22	previsione di competenza <i>di cui già impegnato*</i> <i>di cui fondo pluriennale vincolato</i> previsione di cassa	440.246.326,51 138.178.426,79 624.010.471,94	606.051.977,42 267.307.639,28 0,00 800.205.056,64	630.790.188,50 295.521.333,73 0,00	351.926.955,81 500.000,00 0,00	
TOTALE MISSIONE 09	Sviluppo sostenibile e tutela del territorio e dell'ambiente	496.394.280,31	previsione di competenza <i>di cui già impegnato*</i> <i>di cui fondo pluriennale vincolato</i> previsione di cassa	1.808.053.231,25 262.496.724,47 2.183.616.868,45	2.354.179.428,89 1.216.391.189,00 2.951.174,25 2.797.622.534,95	965.540.517,68 287.748.710,58 0,00	513.726.837,58 100.342.862,97 0,00	
TOTALE MISSIONE 10	Trasporti e diritto alla mobilità	831.179.973,39	previsione di competenza <i>di cui già impegnato*</i> <i>di cui fondo pluriennale vincolato</i> previsione di cassa	2.322.806.975,76 200.034.690,82 2.977.078.586,70	2.964.190.473,11 1.485.871.549,60 65.391,89 3.795.305.054,61	1.301.737.112,29 217.397.977,04 0,00	891.837.331,15 8.135.235,61 0,00	
TOTALE MISSIONE 11	Soccorso civile	85.482.170,06	previsione di competenza <i>di cui già impegnato*</i> <i>di cui fondo pluriennale vincolato</i> previsione di cassa	213.974.128,00 66.794.078,42 264.490.563,33	248.566.046,91 142.308.112,80 0,00 334.048.216,97	64.060.605,06 12.517.088,74 0,00	47.800.975,93 43.980,00 0,00	
TOTALE MISSIONE 12	Diritti sociali, politiche sociali e famiglia	290.344.719,61	previsione di competenza <i>di cui già impegnato*</i> <i>di cui fondo pluriennale vincolato</i> previsione di cassa	515.247.366,78 47.138.881,05 688.046.958,08	454.158.981,58 223.633.556,45 150.000,00 594.353.701,19	306.599.934,81 14.471.461,46 0,00	301.928.242,37 15.702.524,50 0,00	
TOTALE MISSIONE 13	Tutela della salute	5.740.158.940,62	previsione di competenza <i>di cui già impegnato*</i> <i>di cui fondo pluriennale vincolato</i> previsione di cassa	24.006.745.319,31 5.211.139,19 25.844.398.391,64	22.977.439.866,73 20.927.713.134,57 0,00 25.526.702.093,62	22.199.265.038,12 76.260.869,92 0,00	22.105.552.040,19 15.900.894,54 0,00	
TOTALE MISSIONE 14	Sviluppo economico e competitività	241.908.113,14	previsione di competenza <i>di cui già impegnato*</i> <i>di cui fondo pluriennale vincolato</i> previsione di cassa	472.889.308,52 32.189.250,00 662.122.593,37	717.545.822,25 315.053.332,60 200.000,00 959.253.935,39	289.027.760,39 151.460.178,46 0,00	98.118.248,57 27.364.572,33 0,00	
TOTALE MISSIONE 15	Politiche per il lavoro e la formazione professionale	193.548.914,10	previsione di competenza <i>di cui già impegnato*</i>	518.203.577,27	569.430.962,63 299.597.339,11	191.489.209,31 4.527.966,34	138.699.584,54 0,00	



BILANCIO DI PREVISIONE ASSESTATO 2025 - 2027
RIEPILOGO GENERALE DELLE SPESE PER MISSIONI**

RIEPILOGO DELLE MISSIONI	DENOMINAZIONE	RESIDUI PRESUNTI AL TERMINE DELL'ESERCIZIO PRECEDENTE QUELLO CUI SI RIFERISCE IL BILANCIO		PREVISIONI DEFINITIVE DELL'ANNO PRECEDENTE QUELLO CUI SI RIFERISCE IL BILANCIO			
					PREVISIONI ANNO 2025	PREVISIONI ANNO 2026	PREVISIONI ANNO 2027
			<i>di cui fondo pluriennale vincolato</i>	16.844.272,07	0,00	0,00	0,00
			previsione di cassa	703.924.082,96	762.979.876,73		
TOTALE MISSIONE 16	Agricoltura, politiche agroalimentari e pesca	39.142.430,68	previsione di competenza <i>di cui già impegnato*</i> <i>di cui fondo pluriennale vincolato</i> previsione di cassa	261.183.996,87 172.519.119,44 107.567,63 280.742.241,61	268.203.531,12 172.519.119,44 107.567,63 307.238.394,17	148.410.003,31 2.829.219,59 13.620,41	140.025.726,00 450.182,41 0,00
TOTALE MISSIONE 17	Energia e diversificazione delle fonti energetiche	52.907.194,66	previsione di competenza <i>di cui già impegnato*</i> <i>di cui fondo pluriennale vincolato</i> previsione di cassa	132.772.742,86 125.879.379,43 10.815.610,64 154.412.574,25	179.053.002,56 125.879.379,43 0,00 231.960.197,22	3.655.588,09 7.269,34 0,00	3.655.088,09 0,00 0,00
TOTALE MISSIONE 18	Relazioni con le altre autonomie territoriali e locali	56.109.540,38	previsione di competenza <i>di cui già impegnato*</i> <i>di cui fondo pluriennale vincolato</i> previsione di cassa	224.321.699,47 159.986.871,30 71.811.193,79 294.092.324,52	186.495.619,88 159.986.871,30 0,00 242.605.160,26	96.288.494,60 34.848.420,19 0,00	74.603.544,58 0,00 0,00
TOTALE MISSIONE 19	Relazioni internazionali	0,00	previsione di competenza <i>di cui già impegnato*</i> <i>di cui fondo pluriennale vincolato</i> previsione di cassa	9.230.608,02 10.737.402,83 1.472.783,35 7.757.824,67	11.522.080,36 10.737.402,83 0,00 11.522.080,36	11.591.192,47 552.064,63 0,00 0,00	11.591.192,47 509.411,92 0,00
TOTALE MISSIONE 20	Fondi e accantonamenti	0,00	previsione di competenza <i>di cui già impegnato*</i> <i>di cui fondo pluriennale vincolato</i> previsione di cassa	109.722.331,23 0,00 0,00 1.111.142.621,40	146.489.124,26 0,00 0,00 456.327.378,53	270.496.683,11 0,00 0,00	293.880.577,90 0,00 0,00
TOTALE MISSIONE 50	Debito pubblico	0,00	previsione di competenza <i>di cui già impegnato*</i> <i>di cui fondo pluriennale vincolato</i> previsione di cassa	2.879.425.016,06 0,00 0,00 869.945.340,50	2.348.315.359,62 408.863.796,98 0,00 419.848.151,12	2.271.960.480,00 359.745.380,82 0,00	2.157.612.526,44 356.448.112,12 0,00
TOTALE MISSIONE 60	Anticipazioni finanziarie	0,00	previsione di competenza <i>di cui già impegnato*</i> <i>di cui fondo pluriennale vincolato</i> previsione di cassa	1.001.000.000,00 0,00 0,00 1.001.000.000,00	1.001.000.000,00 0,00 0,00 1.001.000.000,00	1.001.000.000,00 0,00 0,00	1.001.000.000,00 0,00 0,00
TOTALE MISSIONE 99	Servizi per conto terzi	172.439.605,62	previsione di competenza <i>di cui già impegnato*</i> <i>di cui fondo pluriennale vincolato</i> previsione di cassa	3.780.507.716,27 1.347.151.641,05 0,00 3.826.650.863,01	4.802.759.600,00 1.347.151.641,05 0,00 4.275.199.205,62	4.771.406.600,00 0,00 0,00	4.771.406.600,00 0,00 0,00
	TOTALE MISSIONI	8.726.671.817,10	previsione di competenza <i>di cui già impegnato*</i> <i>di cui fondo pluriennale vincolato</i> previsione di cassa	41.833.972.465,13 1.075.018.263,32 44.918.131.095,44	43.188.592.945,28 28.045.275.612,31 5.361.987,82 45.200.377.106,60	37.472.872.257,43 1.590.936.484,31 538.220,41	35.711.905.435,84 586.543.420,24 0,00
	TOTALE GENERALE DELLE SPESE	8.726.671.817,10	previsione di competenza <i>di cui già impegnato*</i> <i>di cui fondo pluriennale vincolato</i> previsione di cassa	42.041.444.932,19 1.075.018.263,32 44.918.131.095,44	43.326.782.729,64 28.045.275.612,31 5.361.987,82 45.200.377.106,60	37.613.005.119,12 1.590.936.484,31 538.220,41	35.854.031.949,36 586.543.420,24 0,00

* Si tratta di somme, alla data di presentazione del bilancio, già impegnate negli esercizi precedenti, nel rispetto del principio contabile generale della competenza potenziata e del principio contabile applicato della contabilità finanziaria.

** Indicare gli anni di riferimento N, N+1 e N+2.

Firmato digitalmente da:
Vincenza Vassallo
Data: 31/07/2025 11:56:49



Allegato n.9 - Bilancio di previsione al D.Lgs 118/2011

Allegato n.6

BILANCIO DI PREVISIONE ASSESTATO 2025 - 2027

ENTRATE	CASSA ANNO DI RIFERIMENTO DEL BILANCIO 2025	COMPETENZA ANNO DI RIFERIMENTO DEL BILANCIO 2025	COMPETENZA ANNO 2026	COMPETENZA ANNO 2027	SPESE	CASSA ANNO DI RIFERIMENTO DEL BILANCIO 2025	COMPETENZA ANNO DI RIFERIMENTO DEL BILANCIO 2025	COMPETENZA ANNO 2026	COMPETENZA ANNO 2027
Fondo di cassa all'inizio dell'esercizio	1.368.180.549,32	-	-	-					
Utilizzo avanzo di amministrazione di cui Utilizzo Fondo anticipazioni di liquidità		2.106.072.033,45 2.009.479.675,56	1.928.467.208,50 1.928.467.208,50	1.845.500.202,60 1.845.500.202,60	Disavanzo di amministrazione ⁽¹⁾ Disavanzo derivante da debito autorizzato e non contratto ⁽²⁾		138.189.784,36 0,00	140.132.861,69 0,00	142.126.513,52 0,00
Fondo pluriennale vincolato		1.075.018.263,32	5.361.987,82	538.220,41					
Titolo 1 - Entrate correnti di natura tributaria, contributiva e perequativa	14.971.289.272,57	13.619.129.893,06	13.538.663.458,50	13.563.562.062,89	Titolo 1 - Spese correnti - di cui fondo pluriennale vincolato	19.473.602.964,98	16.268.171.724,95 1.598.300,46	15.216.391.652,58 538.220,41	15.150.741.971,09 0,00
Titolo 2 - Trasferimenti correnti	3.036.807.227,60	2.211.754.268,24	1.830.470.999,76	1.734.267.077,52					
Titolo 3 - Entrate extratributarie	1.158.938.895,14	664.390.587,98	622.813.937,49	581.528.302,41					
Titolo 4 - Entrate in conto capitale	9.055.037.306,06	6.024.910.303,96	2.515.728.427,05	957.136.983,53	Titolo 2 - Spese in conto capitale - di cui fondo pluriennale vincolato	10.529.516.687,52	7.238.017.027,71 3.763.687,36	2.931.407.417,83 0,00	1.358.038.820,00 0,00
Titolo 5 - Entrate da riduzione di attività finanziarie	10.350.562.996,19	11.681.127.237,93	11.400.092.500,00	11.400.092.500,00	Titolo 3 - Spese per incremento di attività finanziarie - di cui fondo pluriennale vincolato	9.652.915.602,29	11.682.034.737,93 0,00	11.432.000.000,00 0,00	11.410.000.000,00 0,00
Totale entrate finali.....	38.572.635.697,56	34.201.312.291,17	29.907.769.322,80	28.236.586.926,35	Totale spese finali.....	39.656.035.254,79	35.188.223.490,59	29.579.799.070,41	27.918.780.791,09
Titolo 6 - Accensione di prestiti	141.620.541,70	141.620.541,70	0,00	0,00	Titolo 4 - Rimborso di prestiti di cui Utilizzo Fondo anticipazioni di liquidità	269.142.646,19	2.197.609.854,69 1.928.467.208,50	2.121.666.587,02 1.845.500.202,60	2.021.718.044,75 1.760.527.942,83
Titolo 7 - Anticipazioni da istituto tesoriere/cassiere	1.000.000.000,00	1.000.000.000,00	1.000.000.000,00	1.000.000.000,00	Titolo 5 - Chiusura Anticipazioni da istituto tesoriere/cassiere	1.000.000.000,00	1.000.000.000,00	1.000.000.000,00	1.000.000.000,00
Titolo 9 - Entrate per conto di terzi e partite di giro	4.117.940.318,02	4.802.759.600,00	4.771.406.600,00	4.771.406.600,00	Titolo 7 - Spese per conto terzi e partite di giro	4.275.199.205,62	4.802.759.600,00	4.771.406.600,00	4.771.406.600,00
Totale titoli	43.832.196.557,28	40.145.692.432,87	35.679.175.922,80	34.007.993.526,35	Totale titoli	45.200.377.106,60	43.188.592.945,28	37.472.872.257,43	35.711.905.435,84
TOTALE COMPLESSIVO ENTRATE	45.200.377.106,60	43.326.782.729,64	37.613.005.119,12	35.854.031.949,36	TOTALE COMPLESSIVO SPESE	45.200.377.106,60	43.326.782.729,64	37.613.005.119,12	35.854.031.949,36
Fondo di cassa finale presunto	0,00								

* Indicare gli anni di riferimento N, N+1 e N+2.
(1) Corrisponde alla prima voce del conto del bilancio spese.
(2) Solo per le regioni e le province autonome di Trento e di Bolzano. Corrisponde alla seconda voce del conto del bilancio spese.

Firmato digitalmente da:
Vincenza Vassallo
Data: 31/07/2025 11:58:00



BILANCIO DI PREVISIONE ASSESTATO 2025 - 2027
EQUILIBRI DI BILANCIO
(solo per le Regioni)*

EQUILIBRI DI BILANCIO		COMPETENZA ANNO DI RIFERIMENTO DEL BILANCIO 2025	COMPETENZA ANNO 2026	COMPETENZA ANNO 2027
Utilizzo risultato di amministrazione per il finanziamento di spese correnti e al rimborso di prestiti (**)	(+)	2.030.611.447,64	1.928.467.208,50	1.845.500.202,60
Ripiano disavanzo di amministrazione esercizio precedente ⁽¹⁾	(-)	138.189.784,36	140.132.861,69	142.126.513,52
Fondo pluriennale vincolato per spese correnti iscritto in entrata	(+)	547.041.865,19	1.598.300,46	538.220,41
Entrate titoli 1-2-3	(+)	16.495.274.749,28	15.991.948.395,75	15.879.357.442,82
Entrate in conto capitale per Contributi agli investimenti direttamente destinati al rimborso dei prestiti da amministrazioni pubbliche ⁽²⁾	(+)	0,00	0,00	0,00
Entrate Titolo 4.03 - Altri trasferimenti in conto capitale	(+)	0,00	0,00	0,00
Entrate in c/capitale destinate all'estinzione anticipata di prestiti ⁽³⁾	(+)	0,00	0,00	0,00
Entrate per accensioni di prestiti destinate all'estinzione anticipata di prestiti	(+)	0,00	0,00	0,00
Entrate di parte capitale destinate a spese correnti in base a specifiche disposizioni di legge o dei principi contabili	(+)	0,00	0,00	0,00
Spese correnti	(-)	16.268.171.724,95	15.216.391.652,58	15.150.741.971,09
- di cui fondo pluriennale vincolato		1.598.300,46	538.220,41	0,00
Spese Titolo 2.04 - Altri trasferimenti in conto capitale	(-)	146.329.115,67	146.478.837,83	146.529.918,41
- di cui fondo pluriennale vincolato		0,00	0,00	0,00
Variazioni di attività finanziarie (se negativo) ⁽⁴⁾	(-)	0,00	0,00	0,00
Rimborso prestiti	(-)	2.197.609.854,69	2.121.666.587,02	2.021.718.044,75
- di cui Fondo anticipazioni di liquidità		1.928.467.208,50	1.845.500.202,60	1.760.527.942,83
- di cui per estinzione anticipata di prestiti		0,00	0,00	0,00
A) Equilibrio di parte corrente		322.627.582,44	297.343.965,59	264.279.418,06
Utilizzo risultato di amministrazione per il finanziamento di spese d'investimento (**)	(+)	75.460.585,81	0,00	0,00
Fondo pluriennale vincolato per spese in conto capitale iscritto in entrata	(+)	527.976.398,13	3.763.687,36	0,00
Fondo pluriennale vincolato per trasferimenti in conto capitale iscritto in entrata (rif. Titolo di spesa 2.04)	(-)	0,00	0,00	0,00
Fondo pluriennale vincolato per Acquisizioni di partecipazioni e conferimenti di capitale Iscritto in entrata (rif. Titolo di spesa 3.01)	(+)	0,00	0,00	0,00
Entrate in conto capitale (Titolo 4)	(+)	6.024.910.303,96	2.515.728.427,05	957.136.983,53
Entrate Titolo 5.01.01 - Alienazioni di partecipazioni	(+)	0,00	0,00	0,00
Entrate per accensioni di prestiti (titolo 6)	(+)	141.620.541,70	0,00	0,00
Entrate in conto capitale per Contributi agli investimenti direttamente destinati al rimborso dei prestiti da amministrazioni pubbliche ⁽²⁾	(-)	0,00	0,00	0,00
Entrate in c/capitale destinate all'estinzione anticipata di prestiti ⁽³⁾	(-)	0,00	0,00	0,00
Entrate di parte capitale destinate a spese correnti in base a specifiche disposizioni di legge o dei principi contabili	(-)	0,00	0,00	0,00
Entrate per accensioni di prestiti destinate all'estinzione anticipata di prestiti	(-)	0,00	0,00	0,00
Entrate Titolo 4.03 - Altri trasferimenti in conto capitale	(-)	0,00	0,00	0,00
Spese in conto capitale	(-)	7.238.017.027,71	2.931.407.417,83	1.358.038.820,00
- di cui fondo pluriennale vincolato		3.763.687,36	0,00	0,00
Spese Titolo 2.04 - Altri trasferimenti in conto capitale	(+)	146.329.115,67	146.478.837,83	146.529.918,41
- di cui fondo pluriennale vincolato		0,00	0,00	0,00
Spese Titolo 3.01.01 - Acquisizioni di partecipazioni e conferimenti di capitale	(-)	1.000.000,00	32.000.000,00	10.000.000,00
- di cui fondo pluriennale vincolato		0,00	0,00	0,00
Ripiano disavanzo pregresso derivante da debito autorizzato e non contratto ⁽⁷⁾	(-)	0,00	0,00	0,00
Variazioni di attività finanziarie (se positivo)	(+)	92.500,00	92.500,00	92.500,00
B) Equilibrio di parte capitale		-322.627.582,44	-297.343.965,59	-264.279.418,06
Utilizzo risultato di amministrazione al finanziamento di attività finanziarie (**)	(+)	0,00	0,00	0,00
Fondo pluriennale vincolato per incremento di attività finanziarie iscritto in entrata	(+)	0,00	0,00	0,00
Fondo pluriennale vincolato per Acquisizioni di partecipazioni e conferimenti di capitale Iscritto in entrata (rif. Titolo di spesa 3.01)	(-)	0,00	0,00	0,00
Entrate titolo 5.00 - Riduzioni attività finanziarie	(+)	11.681.127.237,93	11.400.092.500,00	11.400.092.500,00
Spese titolo 3.00 - Incremento attività finanziarie	(-)	11.682.034.737,93	11.432.000.000,00	11.410.000.000,00
Entrate Titolo 5.01.01 - Alienazioni di partecipazioni	(-)	0,00	0,00	0,00
Spese Titolo 3.01.01 - Acquisizioni di partecipazioni e conferimenti di capitale	(+)	1.000.000,00	32.000.000,00	10.000.000,00
C) Variazioni attività finanziaria		92.500,00	92.500,00	92.500,00
EQUILIBRIO FINALE (D=A+B)		0,00	0,00	0,00

Saldo corrente ai fini della copertura degli investimenti pluriennali delle Regioni a statuto ordinario ⁽⁵⁾

A) Equilibrio di parte corrente		322.627.582,44	297.343.965,59	264.279.418,06
Utilizzo risultato di amministrazione destinato al finanziamento di spese correnti e al rimborso di prestiti al netto del Fondo anticipazione di liquidità	(-)	21.131.772,08	0,00	0,00
Fondo pluriennale vincolato per spese correnti iscritto in entrata al netto delle componenti non vincolate derivanti dal riaccertamento ord.	(-)	294.847.413,34	307.567,63	13.620,41
Entrate titoli 1-2-3 non sanitarie con specifico vincolo di destinazione	(-)	1.723.345.997,70	1.457.119.866,15	1.356.301.743,81
Entrate titoli 1-2-3 destinate al finanziamento del SSN	(-)	12.417.488.272,68	12.283.663.009,28	12.303.666.149,07
Spese correnti non sanitarie finanziate da entrate con specifico vincolo di destinazione	(+)	1.686.347.362,51	1.200.390.176,85	1.097.791.439,05
Fondo pluriennale vincolato di parte corrente (di spesa) al netto delle componenti non vincolate derivanti dal riaccertamento ord.	(+)	205.039,82	0,00	0,00
Spese correnti finanziate da entrate destinate al SSN	(+)	12.430.962.404,64	12.283.653.009,28	12.303.656.149,07
Equilibrio di parte corrente ai fini della copertura degli investimenti plurienn.		-16.671.066,39	40.296.708,66	5.745.492,89

Saldo corrente ai fini della copertura degli investimenti pluriennali delle Autonomie speciali ⁽⁶⁾

A) Equilibrio di parte corrente				
Utilizzo risultato di amministrazione per il finanziamento di spese correnti e al rimborso di prestiti al netto del Fondo anticipazione di liquidità(H)	(-)			
Equilibrio di parte corrente ai fini della copertura degli investimenti plurienn.				

(*) Indicare gli anni di riferimento N, N+1 e N+2.

(**) In sede di approvazione del bilancio di previsione è consentito l'utilizzo della sola quota vincolata del risultato di amministrazione presunto. Nel caso dell'esercizio è consentito l'utilizzo anche della quota accantonata se il bilancio è approvato a seguito della verifica prevista dall'articolo 42, comma 9, prospetto concernente il risultato di amministrazione presunto dell'anno precedente aggiornato sulla base di un pre-consuntivo dell'esercizio precedente. E' consentito l'utilizzo anche della quota destinata agli investimenti e della quota libera del risultato di amministrazione dell'anno precedente a seguito dell'approvazione del rendiconto dell'anno precedente. Comprende anche l'utilizzo del fondo del DL 35/2011

(1) Escluso il disavanzo derivante dal debito autorizzato e non contratto. Corrisponde alla prima voce del conto del bilancio spese.

(2) Corrispondono alle entrate in conto capitale relative ai soli contributi agli investimenti destinati al rimborso prestiti corrispondenti alla voce del piano dei conti finanziario con codifica E.4.02.06.00.000.

(3) Il corrispettivo della cessione di beni immobili può essere destinato all'estinzione anticipata di prestiti - principio applicato della contabilità finanziaria 3.13.

(4) Le spese correnti finanziate da entrate con specifico vincolo di destinazione comprendono quelle finanziate da entrate vincolate accertate nell'esercizio, da FPV d'entrata. Gli stanziamenti di spesa considerati nella voce comprendono il relativo FPV di spesa.

(5) Con riferimento a ciascun esercizio, il saldo positivo dell'equilibrio di parte corrente in termini di competenza finanziaria può costituire copertura agli investimenti imputati agli esercizi successivi per un importo non superiore al minore valore tra la media dei saldi di parte corrente in termini di competenza e la media dei saldi di parte corrente registrati negli ultimi tre esercizi rendicontati, se sempre positivi, determinati al netto dell'utilizzo dell'avanzo di amministrazione, del fondo di cassa, e delle entrate non ricorrenti che non hanno dato copertura a impegni, e delle risorse riguardanti il finanziamento del Servizio sanitario nazionale.

(6) Con riferimento a ciascun esercizio, il saldo positivo dell'equilibrio di parte corrente in termini di competenza finanziaria può costituire copertura agli investimenti imputati agli esercizi successivi per un importo non superiore alla media dei saldi di parte corrente in termini di competenza registrati negli ultimi tre esercizi rendicontati, se sempre positivi, determinati al netto dell'utilizzo dell'avanzo di amministrazione, e delle entrate non ricorrenti che non hanno dato copertura a impegni.

(7) Corrisponde alla seconda voce iscritta nel conto del bilancio spesa.

PROSPETTO DIMOSTRATIVO DEL RISULTATO DI AMMINISTRAZIONE 2024

		GESTIONE		
		RESIDUI	COMPETENZA	TOTALE
Fondo cassa al 1° gennaio				1.176.975.801,18
RISCOSSIONI	(+)	4.759.383.933,99	26.535.058.225,10	31.294.442.159,09
PAGAMENTI	(-)	3.622.649.340,86	27.480.588.070,09	31.103.237.410,95
SALDO DI CASSA AL 31 DICEMBRE	(=)			1.368.180.549,32
PAGAMENTI per azioni esecutive non regolarizzate al 31 dicembre	(-)			0,00
FONDO DI CASSA AL 31 DICEMBRE	(=)			1.368.180.549,32
RESIDUI ATTIVI	(+)	5.395.492.638,33	5.245.116.924,96	10.640.609.563,29
di cui residui attivi incassati alla data del 31/12 in conti postali e bancari in attesa del riversamento nel conto di tesoreria principale				273.291,16
di cui derivanti da accertamenti di tributi effettuati sulla base della stima del dipartimento delle finanze				2.447.066.919,87
RESIDUI PASSIVI	(-)	4.788.361.267,44	3.939.710.527,57	8.728.071.795,01
FONDO PLURIENNALE VINCOLATO PER SPESE CORRENTI	(-)			547.041.865,19
FONDO PLURIENNALE VINCOLATO PER SPESE IN CONTO CAPITALE	(-)			527.976.398,13
RISULTATO DI AMMINISTRAZIONE AL 31 DICEMBRE 2024 (A)	(=)			2.205.700.054,28

Composizione del risultato di amministrazione al 31 dicembre 2024:

Parte accantonata	
Fondo crediti di dubbia esigibilità	553.034.233,89
Accantonamento residui perenti	331.606.536,25
Fondo anticipazioni liquidità	2.009.479.675,56
Fondo perdite società partecipate	7.677.227,00
Fondo contenzioso	546.572.620,36
Altri accantonamenti	322.502.898,46
Totale parte accantonata (B)	3.770.873.191,52
Parte vincolata	
Vincoli derivanti da leggi e dai principi contabili	211.674.265,67
Vincoli derivanti da trasferimenti	906.864.823,10
Vincoli derivanti dalla contrazione di mutui	0,00
Vincoli formalmente attribuiti dall'ente	61.736.117,36
Altri vincoli	0,00
Totale parte vincolata (C)	1.180.275.206,13
Parte destinata agli investimenti	
Totale parte destinata agli investimenti (D)	0,00
Totale parte disponibile (E=A-B-C-D)	-2.745.448.343,37

COMPOSIZIONE PER MISSIONI E PROGRAMMI DEL FONDO PLURIENNALE VINCOLATO DELL'ESERCIZIO 2025

MISSIONI E PROGRAMMI		Fondo pluriennale vincolato al 31 dicembre dell'esercizio 2024	Spese impegnate negli esercizi precedenti con copertura costituita dal fondo pluriennale vincolato e imputate all'esercizio 2025	Quota del fondo pluriennale vincolato al 31 dicembre dell'esercizio 2024 non destinata ad essere utilizzata nell'esercizio 2025 e rinvia all'esercizio 2026 e successivi	Spese che si prevede di impegnare nell'esercizio N, con copertura costituita dal fondo pluriennale vincolato con imputazione agli esercizi:				Fondo pluriennale vincolato al 31 dicembre dell'esercizio 2025
					2026	2027	Anni successivi	Imputazione non ancora definita	
		(a)	(b)	(c) = (a) - (b)	(d)	(e)	(f)	(g)	(h) = (c)+(d)+(e)+(f)+(g)
01	MISSIONE 1 - Servizi istituzionali, generali e di gestione								
01	Organi istituzionali	4.998.005,01	4.998.005,01	-	-	-	-	-	-
02	Segreteria generale	1.039.146,46	1.039.146,46	-	-	-	-	-	-
03	Gestione economica, finanziaria, programmazione e provveditorato	3.807.028,30	3.780.887,36	26.140,94	-	-	-	-	26.140,94
04	Gestione delle entrate tributarie e servizi fiscali	33.762.459,67	33.762.459,67	-	-	-	-	-	-
05	Gestione dei beni demaniali e patrimoniali	12.140.876,66	12.140.876,66	-	-	-	-	-	-
06	Ufficio tecnico	8.447.911,79	8.447.911,79	-	-	-	-	-	-
07	Elezioni e consultazioni popolari - Anagrafe e stato civile	51.468,85	51.468,85	-	-	-	-	-	-
08	Statistica e sistemi informativi	24.201.058,85	23.151.858,85	1.049.200,00	-	-	-	-	1.049.200,00
09	Assistenza tecnico-amministrativa agli enti locali	2.192.264,96	2.192.264,96	-	-	-	-	-	-
10	Risorse umane	6.198.048,89	6.198.048,89	-	-	-	-	-	-
11	Altri servizi generali	3.983.832,91	3.983.832,91	-	-	-	-	-	-
12	Politica regionale unitaria per i servizi istituzionali, generali e di gestione (solo per le Regioni)	4.249.925,87	4.249.925,87	-	-	-	-	-	-
	TOTALE MISSIONE 1 - Servizi istituzionali, generali e di gestione	105.072.028,22	103.996.687,28	1.075.340,94	-	-	-	-	1.075.340,94
02	MISSIONE 2 - Giustizia								
01	Uffici giudiziari	-	-	-	-	-	-	-	-
02	Casa circondariale e altri servizi	-	-	-	-	-	-	-	-
03	Politica regionale unitaria per la giustizia (solo per le Regioni)	-	-	-	-	-	-	-	-
	TOTALE MISSIONE 2 - Giustizia	-	-	-	-	-	-	-	-
03	MISSIONE 3 - Ordine pubblico e sicurezza								
01	Polizia locale e amministrativa	313.571,30	313.571,30	-	-	-	-	-	-
02	Sistema integrato di sicurezza urbana	4.840.572,43	4.840.572,43	-	-	-	-	-	-
03	Politica regionale unitaria per l'ordine pubblico e la sicurezza (solo per le Regioni)	1.312.513,11	500.000,00	812.513,11	-	-	-	-	812.513,11
	TOTALE MISSIONE 3 - Ordine pubblico e sicurezza	6.466.656,84	5.654.143,73	812.513,11	-	-	-	-	812.513,11
04	MISSIONE 4 - Istruzione e diritto allo studio								
01	Istruzione prescolastica	-	-	-	-	-	-	-	-
02	Altri ordini di istruzione non universitaria	-	-	-	-	-	-	-	-
03	Edilizia scolastica (solo per le Regioni)	930.281,58	930.281,58	-	-	-	-	-	-
04	Istruzione universitaria	260.409,14	260.409,14	-	-	-	-	-	-
05	Istruzione tecnica superiore	3.098.293,47	3.098.293,47	-	-	-	-	-	-
06	Servizi ausiliari all'istruzione	15.788.031,26	15.788.031,26	-	-	-	-	-	-
07	Diritto allo studio	1.310.892,73	1.310.892,73	-	-	-	-	-	-
08	Politica regionale unitaria per l'istruzione e il diritto allo studio (solo per le Regioni)	-	-	-	-	-	-	-	-
	TOTALE MISSIONE 4 - Istruzione e diritto allo studio	21.387.908,18	21.387.908,18	-	-	-	-	-	-
05	MISSIONE 5 - Tutela e valorizzazione dei beni e delle attività culturali								
01	Valorizzazione dei beni di interesse storico.	827.891,63	827.891,63	-	-	-	-	-	-
02	Attività culturali e interventi diversi nel settore culturale	38.304.999,44	38.304.999,44	-	-	-	-	-	-
03	Politica regionale unitaria per la tutela dei beni e delle attività culturali (solo per le Regioni)	294.018,61	294.018,61	-	-	-	-	-	-
	TOTALE MISSIONE 5 - Tutela e valorizzazione dei beni e delle attività culturali	39.426.909,68	39.426.909,68	-	-	-	-	-	-
06	MISSIONE 6 - Politiche giovanili, sport e tempo libero								
01	Sport e tempo libero	915.682,02	915.682,02	-	-	-	-	-	-
02	Giovani	6.887.661,62	6.887.661,62	-	-	-	-	-	-
03	Politica regionale unitaria per i giovani, lo sport e il tempo libero (solo per le Regioni)	-	-	-	-	-	-	-	-
	TOTALE MISSIONE 6 - Politiche giovanili, sport e tempo libero	7.803.343,64	7.803.343,64	-	-	-	-	-	-
07	MISSIONE 7 - Turismo								
01	Sviluppo e valorizzazione del turismo	12.641.439,52	12.641.439,52	-	-	-	-	-	-
02	Politica regionale unitaria per il turismo (solo per le Regioni)	-	-	-	-	-	-	-	-
	TOTALE MISSIONE 7 - Turismo	12.641.439,52	12.641.439,52	-	-	-	-	-	-
08	MISSIONE 8 - Assetto del territorio ed edilizia abitativa								
01	Urbanistica e assetto del territorio	87.308.203,36	87.308.203,36	-	-	-	-	-	-
02	Edilizia residenziale pubblica e locale e piani di edilizia economico-popolare	45.636.321,08	45.636.321,08	-	-	-	-	-	-
03	Politica regionale unitaria per l'assetto del territorio e l'edilizia abitativa (solo per le Regioni)	5.233.902,35	5.233.902,35	-	-	-	-	-	-
	TOTALE MISSIONE 8 - Assetto del territorio ed edilizia abitativa	138.178.426,79	138.178.426,79	-	-	-	-	-	-

COMPOSIZIONE PER MISSIONI E PROGRAMMI DEL FONDO PLURIENNALE VINCOLATO DELL'ESERCIZIO 2025

MISSIONI E PROGRAMMI		Fondo pluriennale vincolato al 31 dicembre dell'esercizio 2024	Spese impegnate negli esercizi precedenti con copertura costituita dal fondo pluriennale vincolato e imputate all'esercizio 2025	Quota del fondo pluriennale vincolato al 31 dicembre dell'esercizio 2024 non destinata ad essere utilizzata nell'esercizio 2025 e rinviata all'esercizio 2026 e successivi	Spese che si prevede di impegnare nell'esercizio N, con copertura costituita dal fondo pluriennale vincolato con imputazione agli esercizi:				Fondo pluriennale vincolato al 31 dicembre dell'esercizio 2025
					2026	2027	Anni successivi	Imputazione non ancora definita	
		(a)	(b)	(c) = (a) - (b)	(d)	(e)	(f)	(g)	(h) = (c)+(d)+(e)+(f)+(g)
09	MISSIONE 9 - Sviluppo sostenibile e tutela del territorio e dell'ambiente								
01	Difesa del suolo	40.206.189,68	37.255.015,43	2.951.174,25	-	-	-	-	2.951.174,25
02	Tutela, valorizzazione e recupero ambientale	1.433.539,48	1.433.539,48	-	-	-	-	-	-
03	Rifiuti	52.335.803,32	52.335.803,32	-	-	-	-	-	-
04	Servizio idrico integrato	117.711.175,20	117.711.175,20	-	-	-	-	-	-
05	Aree protette, parchi naturali, protezione naturalistica e forestazione	21.494.306,08	21.494.306,08	-	-	-	-	-	-
06	Tutela e valorizzazione delle risorse idriche	15.623.254,54	15.623.254,54	-	-	-	-	-	-
07	Sviluppo sostenibile territorio montano piccoli Comuni	124.768,00	124.768,00	-	-	-	-	-	-
08	Qualità dell'aria e riduzione dell'inquinamento	4.660.732,36	4.660.732,36	-	-	-	-	-	-
09	Politica regionale unitaria per lo sviluppo sostenibile e la tutela del territorio e l'ambiente (solo per le Regioni)	8.906.955,81	8.906.955,81	-	-	-	-	-	-
	TOTALE MISSIONE 9 - Sviluppo sostenibile e tutela del territorio e dell'ambiente	262.496.724,47	259.545.550,22	2.951.174,25	-	-	-	-	2.951.174,25
10	MISSIONE 10 - Trasporti e diritto alla mobilità								
01	Trasporto ferroviario	45.119.508,10	45.119.508,10	-	-	-	-	-	-
02	Trasporto pubblico locale	53.543.334,91	53.543.334,91	-	-	-	-	-	-
03	Trasporto per vie d'acqua	5.125.450,81	5.114.797,67	10.653,14	-	-	-	-	10.653,14
04	Altre modalità di trasporto	55.746.431,95	55.691.693,20	54.738,75	-	-	-	-	54.738,75
05	Viabilità e infrastrutture stradali	3.575.041,97	3.575.041,97	-	-	-	-	-	-
06	Politica regionale unitaria per i trasporti e il diritto alla mobilità (solo per le Regioni)	36.924.923,08	36.924.923,08	-	-	-	-	-	-
	TOTALE MISSIONE 10 - Trasporti e diritto alla mobilità	200.034.690,82	199.969.298,93	65.391,89	-	-	-	-	65.391,89
11	MISSIONE 11 - Soccorso civile								
01	Sistema di protezione civile	40.626.308,25	40.626.308,25	-	-	-	-	-	-
02	Interventi a seguito di calamità naturali	11.642.145,80	11.642.145,80	-	-	-	-	-	-
03	Politica regionale unitaria per il soccorso e la protezione civile (solo per le Regioni)	14.525.624,37	14.525.624,37	-	-	-	-	-	-
	TOTALE MISSIONE 11 - Soccorso civile	66.794.078,42	66.794.078,42	-	-	-	-	-	-
12	MISSIONE 12 - Diritti sociali, politiche sociali e famiglia								
01	Interventi per l'infanzia e i minori e per asili nido	1.995.064,97	1.995.064,97	-	-	-	-	-	-
02	Interventi per la disabilità	5.629.190,03	5.629.190,03	-	-	-	-	-	-
03	Interventi per gli anziani	-	-	-	-	-	-	-	-
04	Interventi per soggetti a rischio di esclusione sociale	5.233.906,19	5.083.906,19	150.000,00	-	-	-	-	150.000,00
05	Interventi per le famiglie	2.657.535,69	2.657.535,69	-	-	-	-	-	-
06	Interventi per il diritto alla casa	2.027.372,91	2.027.372,91	-	-	-	-	-	-
07	Programmazione e governo della rete dei servizi sociosanitari e sociali	27.452.729,92	27.452.729,92	-	-	-	-	-	-
08	Cooperazione e associazionismo	2.143.081,34	2.143.081,34	-	-	-	-	-	-
09	Servizio necroscopico e cimiteriale	-	-	-	-	-	-	-	-
10	Politica regionale unitaria per i diritti sociali e la famiglia (solo per le Regioni)	-	-	-	-	-	-	-	-
	TOTALE MISSIONE 12 - Diritti sociali, politiche sociali e famiglia	47.138.881,05	46.988.881,05	150.000,00	-	-	-	-	150.000,00
13	MISSIONE 13 - Tutela della salute								
01	Servizio sanitario regionale - finanziamento ordinario corrente per la garanzia dei LEA	49.201,50	49.201,50	-	-	-	-	-	-
02	Servizio sanitario regionale - finanziamento aggiuntivo corrente per livelli di assistenza superiori ai LEA	2.850.857,00	2.850.857,00	-	-	-	-	-	-
03	Servizio sanitario regionale - finanziamento aggiuntivo corrente per la copertura dello squilibrio di bilancio corrente	-	-	-	-	-	-	-	-
04	Servizio sanitario regionale - ripiano di disavanzi sanitari relativi ad esercizi pregressi	-	-	-	-	-	-	-	-
05	Servizio sanitario regionale - investimenti sanitari	-	-	-	-	-	-	-	-
06	Servizio sanitario regionale - restituzione maggiori gettiti SSN	-	-	-	-	-	-	-	-
07	Ulteriori spese in materia sanitaria	2.311.080,69	2.311.080,69	-	-	-	-	-	-
08	Politica regionale unitaria per la tutela della salute (solo per le Regioni)	-	-	-	-	-	-	-	-
	TOTALE MISSIONE 13 - Tutela della salute	5.211.139,19	5.211.139,19	-	-	-	-	-	-
14	MISSIONE 14 - Sviluppo economico e competitività								
01	Industria, PMI e Artigianato	27.365.873,76	27.165.873,76	200.000,00	-	-	-	-	200.000,00
02	Commercio - reti distributive - tutela dei consumatori	614.340,12	614.340,12	-	-	-	-	-	-
03	Ricerca e innovazione	1.295.066,48	1.295.066,48	-	-	-	-	-	-
04	Reti e altri servizi di pubblica utilità	1.403.525,12	1.403.525,12	-	-	-	-	-	-
05	Politica regionale unitaria per lo sviluppo economico e la competitività (solo per le Regioni)	1.510.444,52	1.510.444,52	-	-	-	-	-	-
	TOTALE MISSIONE 14 - Sviluppo economico e competitività	32.189.250,00	31.989.250,00	200.000,00	-	-	-	-	200.000,00

COMPOSIZIONE PER MISSIONI E PROGRAMMI DEL FONDO PLURIENNALE VINCOLATO DELL'ESERCIZIO 2025

MISSIONI E PROGRAMMI		Fondo pluriennale vincolato al 31 dicembre dell'esercizio 2024	Spese impegnate negli esercizi precedenti con copertura costituita dal fondo pluriennale vincolato e imputate all'esercizio 2025	Quota del fondo pluriennale vincolato al 31 dicembre dell'esercizio 2024 non destinata ad essere utilizzata nell'esercizio 2025 e rinviata all'esercizio 2026 e successivi	Spese che si prevede di impegnare nell'esercizio N, con copertura costituita dal fondo pluriennale vincolato con imputazione agli esercizi:				Fondo pluriennale vincolato al 31 dicembre dell'esercizio 2025
					2026	2027	Anni successivi	Imputazione non ancora definita	
		(a)	(b)	(c) = (a) - (b)	(d)	(e)	(f)	(g)	(h) = (c)+(d)+(e)+(f)+(g)
15	MISSIONE 15 - Politiche per il lavoro e la formazione professionale								
01	Servizi per lo sviluppo del mercato del lavoro	6.420.148,19	6.420.148,19	-	-	-	-	-	-
02	Formazione professionale	899.082,18	899.082,18	-	-	-	-	-	-
03	Sostegno all'occupazione	1.482.536,71	1.482.536,71	-	-	-	-	-	-
04	Politica regionale unitaria per il lavoro e la formazione professionale (solo per le Regioni)	8.042.504,99	8.042.504,99	-	-	-	-	-	-
	TOTALE MISSIONE 15 - Politiche per il lavoro e la formazione professionale	16.844.272,07	16.844.272,07	-	-	-	-	-	-
16	MISSIONE 16 - Agricoltura, politiche agroalimentari e pesca								
01	Sviluppo del settore agricolo e del sistema agroalimentare	24.884.735,87	24.861.610,55	23.125,32	13.974,70	13.620,41	-	-	50.720,43
02	Caccia e pesca	4.312.034,69	4.255.187,49	56.847,20	-	-	-	-	56.847,20
03	Politica regionale unitaria per l'agricoltura, i sistemi agroalimentari, la caccia e la pesca (solo per le Regioni)	36.156,09	36.156,09	-	-	-	-	-	-
	TOTALE MISSIONE 16 - Agricoltura, politiche agroalimentari e pesca	29.232.926,65	29.152.954,13	79.972,52	13.974,70	13.620,41	-	-	107.567,63
17	MISSIONE 17 - Energia e diversificazione delle fonti energetiche								
01	Fonti energetiche	10.815.610,64	10.815.610,64	-	-	-	-	-	-
02	Politica regionale unitaria per l'energia e la diversificazione delle fonti energetiche (solo per le Regioni)	-	-	-	-	-	-	-	-
	TOTALE MISSIONE 17 - Energia e diversificazione delle fonti energetiche	10.815.610,64	10.815.610,64	-	-	-	-	-	-
18	MISSIONE 18 - Relazioni con le altre autonomie territoriali e locali								
01	Relazioni finanziarie con le altre autonomie territoriali	71.811.193,79	71.811.193,79	-	-	-	-	-	-
02	Politica regionale unitaria per le relazioni con le altre autonomie territoriali e locali (solo per le Regioni)	-	-	-	-	-	-	-	-
	TOTALE MISSIONE 18 - Relazioni con le altre autonomie territoriali e locali	71.811.193,79	71.811.193,79	-	-	-	-	-	-
19	MISSIONE 19 - Relazioni internazionali								
01	Relazioni internazionali e Cooperazione allo sviluppo	35.969,27	35.969,27	-	-	-	-	-	-
02	Cooperazione territoriale (solo per le Regioni)	1.436.814,08	1.436.814,08	-	-	-	-	-	-
	TOTALE MISSIONE 19 - Relazioni internazionali	1.472.783,35	1.472.783,35	-	-	-	-	-	-
20	MISSIONE 20 - FONDI E ACCANTONAMENTI								
01	Fondo di riserva	-	-	-	-	-	-	-	-
02	Fondo crediti di dubbia esigibilità	-	-	-	-	-	-	-	-
03	Altri fondi	-	-	-	-	-	-	-	-
	TOTALE MISSIONE 20 - FONDI E ACCANTONAMENTI	-	-	-	-	-	-	-	-
	TOTALE	1.075.018.263,32	1.069.683.870,61	5.334.392,71	13.974,70	13.620,41	-	-	5.361.987,82

- (a) L'importo "TOTALE" dell'ultima riga corrisponde alla somma delle due voci "Fondo pluriennale di parte corrente" e "Fondo pluriennale in c/capitale" iscritte in entrata del bilancio di previsione dell'esercizio N. In ciascuna riga, in corrispondenza di ciascun programma di spesa, indicare la stima degli impegni che si prevede di assumere alla data del 31 dicembre dell'esercizio in corso di gestione imputati agli esercizi successivi finanziati dal fondo pluriennale vincolato (sono compresi anche gli impegni assunti negli esercizi precedenti con imputazione agli esercizi successivi) o, se tale stima non risulti possibile, l'importo delle previsioni definitive di spesa del fondo pluriennale vincolato del bilancio dell'esercizio in corso di gestione. Se il bilancio di previsione è approvato dopo il 31 dicembre, indicare l'importo degli impegni assunti negli esercizi precedenti con imputazione agli esercizi successivi determinato sulla base di dati di preconsuntivo. Nel bilancio di previsione dell'esercizio di entrata in vigore della riforma tale importo è pari a 0, a meno che il bilancio non sia approvato dopo il riaccertamento straordinario dei residui. In tal caso indicare l'importo del fondo pluriennale vincolato determinato in tale occasione.
- (b) Indicare l'importo presunto alla data del 31 dicembre N-1 delle spese impegnate negli esercizi precedenti all'esercizio N, con copertura costituita dal fondo pluriennale vincolato, imputate all'esercizio N. Nel primo esercizio di entrata in vigore della riforma, se il bilancio di previsione è approvato dopo il riaccertamento straordinario dei residui, indicare la differenza tra i residui passivi cancellati e reimputati all'esercizio N e i residui attivi cancellati e reimputati all'esercizio N in occasione del riaccertamento straordinario dei residui.
- (g) Risulta possibile stanziare nel bilancio di previsione annuale e pluriennale il fondo pluriennale vincolato anche nel caso di investimenti per i quali non risulta motivatamente possibile individuare l'esigibilità della spesa. Le cause che non hanno reso ancora possibile porre in essere la programmazione necessaria per definire il cronoprogramma della spesa sono dettagliatamente indicate nella Nota integrativa al bilancio. In caso di mancato impegno gli stanziamenti di tale colonna vanno in economia.
- (h) Per ciascuna riga, indicare l'importo delle previsioni di spesa relative al fondo pluriennale vincolato stanziate nel bilancio di previsione dell'esercizio N. L'importo della voce "Totale" dell'ultima riga corrisponde al totale del fondo pluriennale stanziato in spesa nel bilancio di previsione dell'esercizio N e alla somma delle prime due voci iscritte in entrata del bilancio di previsione dell'esercizio N+1, al netto della voce "Totale missioni" della colonna (g).

* Il prospetto è compilato con riferimento a ciascun esercizio considerato nel bilancio. Nel prospetto relativo all'anno N (ad esempio 2015), indicare 2015 al posto di N, 2016 al posto di N+1, etc.

Firmato digitalmente da:
Vincenza Vassallo
Data: 31/07/2025 12:01:50

COMPOSIZIONE PER MISSIONI E PROGRAMMI DEL FONDO PLURIENNALE VINCOLATO DELL'ESERCIZIO 2026

MISSIONI E PROGRAMMI		Fondo pluriennale vincolato al 31 dicembre dell'esercizio 2025	Spese impegnate negli esercizi precedenti con copertura costituita dal fondo pluriennale vincolato e imputate all'esercizio 2026	Quota del fondo pluriennale vincolato al 31 dicembre dell'esercizio 2025 non destinata ad essere utilizzata nell'esercizio 2026 e rinvia all'esercizio 2027 e successivi	Spese che si prevede di impegnare nell'esercizio N, con copertura costituita dal fondo pluriennale vincolato con imputazione agli esercizi:				Fondo pluriennale vincolato al 31 dicembre dell'esercizio 2026
					2027	2028	Anni successivi	Imputazione non ancora definita	
		(a)	(b)	(c) = (a) - (b)	(d)	(e)	(f)	(g)	(h) = (c)+(d)+(e)+(f)+(g)
01	MISSIONE 1 - Servizi istituzionali, generali e di gestione								
01	Organi istituzionali	-	-	-	-	-	-	-	-
02	Segreteria generale	-	-	-	-	-	-	-	-
03	Gestione economica, finanziaria, programmazione e provveditorato	26.140,94	26.140,94	-	-	-	-	-	-
04	Gestione delle entrate tributarie e servizi fiscali	-	-	-	-	-	-	-	-
05	Gestione dei beni demaniali e patrimoniali	-	-	-	-	-	-	-	-
06	Ufficio tecnico	-	-	-	-	-	-	-	-
07	Elezioni e consultazioni popolari - Anagrafe e stato civile	-	-	-	-	-	-	-	-
08	Statistica e sistemi informativi	1.049.200,00	524.600,00	524.600,00	-	-	-	-	524.600,00
09	Assistenza tecnico-amministrativa agli enti locali	-	-	-	-	-	-	-	-
10	Risorse umane	-	-	-	-	-	-	-	-
11	Altri servizi generali	-	-	-	-	-	-	-	-
12	Politica regionale unitaria per i servizi istituzionali, generali e di gestione (solo per le Regioni)	-	-	-	-	-	-	-	-
	TOTALE MISSIONE 1 - Servizi istituzionali, generali e di gestione	1.075.340,94	550.740,94	524.600,00	-	-	-	-	524.600,00
02	MISSIONE 2 - Giustizia								
01	Uffici giudiziari	-	-	-	-	-	-	-	-
02	Casa circondariale e altri servizi	-	-	-	-	-	-	-	-
03	Politica regionale unitaria per la giustizia (solo per le Regioni)	-	-	-	-	-	-	-	-
	TOTALE MISSIONE 2 - Giustizia	-	-	-	-	-	-	-	-
03	MISSIONE 3 - Ordine pubblico e sicurezza								
01	Polizia locale e amministrativa	-	-	-	-	-	-	-	-
02	Sistema integrato di sicurezza urbana	-	-	-	-	-	-	-	-
03	Politica regionale unitaria per l'ordine pubblico e la sicurezza (solo per le Regioni)	812.513,11	812.513,11	-	-	-	-	-	-
	TOTALE MISSIONE 3 - Ordine pubblico e sicurezza	812.513,11	812.513,11	-	-	-	-	-	-
04	MISSIONE 4 - Istruzione e diritto allo studio								
01	Istruzione prescolastica	-	-	-	-	-	-	-	-
02	Altri ordini di istruzione non universitaria	-	-	-	-	-	-	-	-
03	Edilizia scolastica (solo per le Regioni)	-	-	-	-	-	-	-	-
04	Istruzione universitaria	-	-	-	-	-	-	-	-
05	Istruzione tecnica superiore	-	-	-	-	-	-	-	-
06	Servizi ausiliari all'istruzione	-	-	-	-	-	-	-	-
07	Diritto allo studio	-	-	-	-	-	-	-	-
08	Politica regionale unitaria per l'istruzione e il diritto allo studio (solo per le Regioni)	-	-	-	-	-	-	-	-
	TOTALE MISSIONE 4 - Istruzione e diritto allo studio	-	-	-	-	-	-	-	-
05	MISSIONE 5 - Tutela e valorizzazione dei beni e delle attività culturali								
01	Valorizzazione dei beni di interesse storico.	-	-	-	-	-	-	-	-
02	Attività culturali e interventi diversi nel settore culturale	-	-	-	-	-	-	-	-
03	Politica regionale unitaria per la tutela dei beni e delle attività culturali (solo per le Regioni)	-	-	-	-	-	-	-	-
	TOTALE MISSIONE 5 - Tutela e valorizzazione dei beni e delle attività culturali	-	-	-	-	-	-	-	-
06	MISSIONE 6 - Politiche giovanili, sport e tempo libero								
01	Sport e tempo libero	-	-	-	-	-	-	-	-
02	Giovani	-	-	-	-	-	-	-	-
03	Politica regionale unitaria per i giovani, lo sport e il tempo libero (solo per le Regioni)	-	-	-	-	-	-	-	-
	TOTALE MISSIONE 6 - Politiche giovanili, sport e tempo libero	-	-	-	-	-	-	-	-
07	MISSIONE 7 - Turismo								
01	Sviluppo e valorizzazione del turismo	-	-	-	-	-	-	-	-
02	Politica regionale unitaria per il turismo (solo per le Regioni)	-	-	-	-	-	-	-	-
	TOTALE MISSIONE 7 - Turismo	-	-	-	-	-	-	-	-
08	MISSIONE 8 - Assetto del territorio ed edilizia abitativa								
01	Urbanistica e assetto del territorio	-	-	-	-	-	-	-	-
02	Edilizia residenziale pubblica e locale e piani di edilizia economico-popolare	-	-	-	-	-	-	-	-
03	Politica regionale unitaria per l'assetto del territorio e l'edilizia abitativa (solo per le Regioni)	-	-	-	-	-	-	-	-
	TOTALE MISSIONE 8 - Assetto del territorio ed edilizia abitativa	-	-	-	-	-	-	-	-

COMPOSIZIONE PER MISSIONI E PROGRAMMI DEL FONDO PLURIENNALE VINCOLATO DELL'ESERCIZIO 2026

MISSIONI E PROGRAMMI		Fondo pluriennale vincolato al 31 dicembre dell'esercizio 2025	Spese impegnate negli esercizi precedenti con copertura costituita dal fondo pluriennale vincolato e imputate all'esercizio 2026	Quota del fondo pluriennale vincolato al 31 dicembre dell'esercizio 2025 non destinata ad essere utilizzata nell'esercizio 2026 e rinviata all'esercizio 2027 e successivi	Spese che si prevede di impegnare nell'esercizio N, con copertura costituita dal fondo pluriennale vincolato con imputazione agli esercizi:				Fondo pluriennale vincolato al 31 dicembre dell'esercizio 2026
					2027	2028	Anni successivi	Imputazione non ancora definita	
		(a)	(b)	(c) = (a) - (b)	(d)	(e)	(f)	(g)	(h) = (c)+(d)+(e)+(f)+(g)
09	MISSIONE 9 - Sviluppo sostenibile e tutela del territorio e dell'ambiente								
01	Difesa del suolo	2.951.174,25	2.951.174,25	-	-	-	-	-	-
02	Tutela, valorizzazione e recupero ambientale	-	-	-	-	-	-	-	-
03	Rifiuti	-	-	-	-	-	-	-	-
04	Servizio idrico integrato	-	-	-	-	-	-	-	-
05	Aree protette, parchi naturali, protezione naturalistica e forestazione	-	-	-	-	-	-	-	-
06	Tutela e valorizzazione delle risorse idriche	-	-	-	-	-	-	-	-
07	Sviluppo sostenibile territorio montano piccoli Comuni	-	-	-	-	-	-	-	-
08	Qualità dell'aria e riduzione dell'inquinamento	-	-	-	-	-	-	-	-
09	Politica regionale unitaria per lo sviluppo sostenibile e la tutela del territorio e l'ambiente (solo per le Regioni)	-	-	-	-	-	-	-	-
	TOTALE MISSIONE 9 - Sviluppo sostenibile e tutela del territorio e dell'ambiente	2.951.174,25	2.951.174,25	-	-	-	-	-	-
10	MISSIONE 10 - Trasporti e diritto alla mobilità								
01	Trasporto ferroviario	-	-	-	-	-	-	-	-
02	Trasporto pubblico locale	-	-	-	-	-	-	-	-
03	Trasporto per vie d'acqua	10.653,14	10.653,14	-	-	-	-	-	-
04	Altre modalità di trasporto	54.738,75	54.738,75	-	-	-	-	-	-
05	Viabilità e infrastrutture stradali	-	-	-	-	-	-	-	-
06	Politica regionale unitaria per i trasporti e il diritto alla mobilità (solo per le Regioni)	-	-	-	-	-	-	-	-
	TOTALE MISSIONE 10 - Trasporti e diritto alla mobilità	65.391,89	65.391,89	-	-	-	-	-	-
11	MISSIONE 11 - Soccorso civile								
01	Sistema di protezione civile	-	-	-	-	-	-	-	-
02	Interventi a seguito di calamità naturali	-	-	-	-	-	-	-	-
03	Politica regionale unitaria per il soccorso e la protezione civile (solo per le Regioni)	-	-	-	-	-	-	-	-
	TOTALE MISSIONE 11 - Soccorso civile	-	-	-	-	-	-	-	-
12	MISSIONE 12 - Diritti sociali, politiche sociali e famiglia								
01	Interventi per l'infanzia e i minori e per asili nido	-	-	-	-	-	-	-	-
02	Interventi per la disabilità	-	-	-	-	-	-	-	-
03	Interventi per gli anziani	-	-	-	-	-	-	-	-
04	Interventi per soggetti a rischio di esclusione sociale	150.000,00	150.000,00	-	-	-	-	-	-
05	Interventi per le famiglie	-	-	-	-	-	-	-	-
06	Interventi per il diritto alla casa	-	-	-	-	-	-	-	-
07	Programmazione e governo della rete dei servizi sociosanitari e sociali	-	-	-	-	-	-	-	-
08	Cooperazione e associazionismo	-	-	-	-	-	-	-	-
09	Servizio necroscopico e cimiteriale	-	-	-	-	-	-	-	-
10	Politica regionale unitaria per i diritti sociali e la famiglia (solo per le Regioni)	-	-	-	-	-	-	-	-
	TOTALE MISSIONE 12 - Diritti sociali, politiche sociali e famiglia	150.000,00	150.000,00	-	-	-	-	-	-
13	MISSIONE 13 - Tutela della salute								
01	Servizio sanitario regionale - finanziamento ordinario corrente per la garanzia dei LEA	-	-	-	-	-	-	-	-
02	Servizio sanitario regionale - finanziamento aggiuntivo corrente per livelli di assistenza superiori ai LEA	-	-	-	-	-	-	-	-
03	Servizio sanitario regionale - finanziamento aggiuntivo corrente per la copertura dello squilibrio di bilancio corrente	-	-	-	-	-	-	-	-
04	Servizio sanitario regionale - ripiano di disavanzi sanitari relativi ad esercizi pregressi	-	-	-	-	-	-	-	-
05	Servizio sanitario regionale - investimenti sanitari	-	-	-	-	-	-	-	-
06	Servizio sanitario regionale - restituzione maggiori gettiti SSN	-	-	-	-	-	-	-	-
07	Ulteriori spese in materia sanitaria	-	-	-	-	-	-	-	-
08	Politica regionale unitaria per la tutela della salute (solo per le Regioni)	-	-	-	-	-	-	-	-
	TOTALE MISSIONE 13 - Tutela della salute	-	-	-	-	-	-	-	-
14	MISSIONE 14 - Sviluppo economico e competitività								
01	Industria, PMI e Artigianato	200.000,00	200.000,00	-	-	-	-	-	-
02	Commercio - reti distributive - tutela dei consumatori	-	-	-	-	-	-	-	-
03	Ricerca e innovazione	-	-	-	-	-	-	-	-
04	Reti e altri servizi di pubblica utilità	-	-	-	-	-	-	-	-
05	Politica regionale unitaria per lo sviluppo economico e la competitività (solo per le Regioni)	-	-	-	-	-	-	-	-
	TOTALE MISSIONE 14 - Sviluppo economico e competitività	200.000,00	200.000,00	-	-	-	-	-	-

COMPOSIZIONE PER MISSIONI E PROGRAMMI DEL FONDO PLURIENNALE VINCOLATO DELL'ESERCIZIO 2026

MISSIONI E PROGRAMMI		Fondo pluriennale vincolato al 31 dicembre dell'esercizio 2025	Spese impegnate negli esercizi precedenti con copertura costituita dal fondo pluriennale vincolato e imputate all'esercizio 2026	Quota del fondo pluriennale vincolato al 31 dicembre dell'esercizio 2025 non destinata ad essere utilizzata nell'esercizio 2026 e rinviata all'esercizio 2027 e successivi	Spese che si prevede di impegnare nell'esercizio N, con copertura costituita dal fondo pluriennale vincolato con imputazione agli esercizi:				Fondo pluriennale vincolato al 31 dicembre dell'esercizio 2026
					2027	2028	Anni successivi	Imputazione non ancora definita	
		(a)	(b)	(c) = (a) - (b)	(d)	(e)	(f)	(g)	(h) = (c)+(d)+(e)+(f)+(g)
15	MISSIONE 15 - Politiche per il lavoro e la formazione professionale								
01	Servizi per lo sviluppo del mercato del lavoro	-	-	-	-	-	-	-	-
02	Formazione professionale	-	-	-	-	-	-	-	-
03	Sostegno all'occupazione	-	-	-	-	-	-	-	-
04	Politica regionale unitaria per il lavoro e la formazione professionale (solo per le Regioni)	-	-	-	-	-	-	-	-
	TOTALE MISSIONE 15 - Politiche per il lavoro e la formazione professionale	-	-	-	-	-	-	-	-
16	MISSIONE 16 - Agricoltura, politiche agroalimentari e pesca								
01	Sviluppo del settore agricolo e del sistema agroalimentare	50.720,43	37.100,02	13.620,41	-	-	-	-	13.620,41
02	Caccia e pesca	56.847,20	56.847,20	-	-	-	-	-	-
03	Politica regionale unitaria per l'agricoltura, i sistemi agroalimentari, la caccia e la pesca (solo per le Regioni)	-	-	-	-	-	-	-	-
	TOTALE MISSIONE 16 - Agricoltura, politiche agroalimentari e pesca	107.567,63	93.947,22	13.620,41	-	-	-	-	13.620,41
17	MISSIONE 17 - Energia e diversificazione delle fonti energetiche								
01	Fonti energetiche	-	-	-	-	-	-	-	-
02	Politica regionale unitaria per l'energia e la diversificazione delle fonti energetiche (solo per le Regioni)	-	-	-	-	-	-	-	-
	TOTALE MISSIONE 17 - Energia e diversificazione delle fonti energetiche	-	-	-	-	-	-	-	-
18	MISSIONE 18 - Relazioni con le altre autonomie territoriali e locali								
01	Relazioni finanziarie con le altre autonomie territoriali	-	-	-	-	-	-	-	-
02	Politica regionale unitaria per le relazioni con le altre autonomie territoriali e locali (solo per le Regioni)	-	-	-	-	-	-	-	-
	TOTALE MISSIONE 18 - Relazioni con le altre autonomie territoriali e locali	-	-	-	-	-	-	-	-
19	MISSIONE 19 - Relazioni internazionali								
01	Relazioni internazionali e Cooperazione allo sviluppo	-	-	-	-	-	-	-	-
02	Cooperazione territoriale (solo per le Regioni)	-	-	-	-	-	-	-	-
	TOTALE MISSIONE 19 - Relazioni internazionali	-	-	-	-	-	-	-	-
20	MISSIONE 20 - FONDI E ACCANTONAMENTI								
01	Fondo di riserva	-	-	-	-	-	-	-	-
02	Fondo crediti di dubbia esigibilità	-	-	-	-	-	-	-	-
03	Altri fondi	-	-	-	-	-	-	-	-
	TOTALE MISSIONE 20 - FONDI E ACCANTONAMENTI	-	-	-	-	-	-	-	-
	TOTALE	5.361.987,82	4.823.767,41	538.220,41	-	-	-	-	538.220,41

- (a) L'importo "TOTALE" dell'ultima riga corrisponde alla somma delle due voci "Fondo pluriennale di parte corrente" e "Fondo pluriennale in c/capitale" iscritte in entrata del bilancio di previsione dell'esercizio N. In ciascuna riga, in corrispondenza di ciascun programma di spesa, indicare la stima degli impegni che si prevede di assumere alla data del 31 dicembre dell'esercizio in corso di gestione imputati agli esercizi successivi finanziati dal fondo pluriennale vincolato (sono compresi anche gli impegni assunti negli esercizi precedenti con imputazione agli esercizi successivi) o, se tale stima non risulti possibile, l'importo delle previsioni definitive di spesa del fondo pluriennale vincolato del bilancio dell'esercizio in corso di gestione. Se il bilancio di previsione è approvato dopo il 31 dicembre, indicare l'importo degli impegni assunti negli esercizi precedenti con imputazione agli esercizi successivi determinato sulla base di dati di preconsuntivo. Nel bilancio di previsione dell'esercizio di entrata in vigore della riforma tale importo è pari a 0, a meno che il bilancio non sia approvato dopo il riaccertamento straordinario dei residui. In tal caso indicare l'importo del fondo pluriennale vincolato determinato in tale occasione.
- (b) Indicare l'importo presunto alla data del 31 dicembre N-1 delle spese impegnate negli esercizi precedenti all'esercizio N, con copertura costituita dal fondo pluriennale vincolato, imputate all'esercizio N. Nel primo esercizio di entrata in vigore della riforma, se il bilancio di previsione è approvato dopo il riaccertamento straordinario dei residui, indicare la differenza tra i residui passivi cancellati e reimputati all'esercizio N e i residui attivi cancellati e reimputati all'esercizio N in occasione del riaccertamento straordinario dei residui.
- (g) Risulta possibile stanziare nel bilancio di previsione annuale e pluriennale il fondo pluriennale vincolato anche nel caso di investimenti per i quali non risulta motivatamente possibile individuare l'esigibilità della spesa. Le cause che non hanno reso ancora possibile porre in essere la programmazione necessaria per definire il cronoprogramma della spesa sono dettagliatamente indicate nella Nota integrativa al bilancio. In caso di mancato impegno gli stanziamenti di tale colonna vanno in economia.
- (h) Per ciascuna riga, indicare l'importo delle previsioni di spesa relative al fondo pluriennale vincolato stanziate nel bilancio di previsione dell'esercizio N. L'importo della voce "Totale" dell'ultima riga corrisponde al totale del fondo pluriennale stanziato in spesa nel bilancio di previsione dell'esercizio N e alla somma delle prime due voci iscritte in entrata del bilancio di previsione dell'esercizio N+1, al netto della voce "Totale missioni" della colonna (g).

* Il prospetto è compilato con riferimento a ciascun esercizio considerato nel bilancio. Nel prospetto relativo all'anno N (ad esempio 2015), indicare 2015 al posto di N, 2016 al posto di N+1, etc.

Firmato digitalmente da:
Vincenza Vassallo
Data: 31/07/2025 12:03:24

COMPOSIZIONE PER MISSIONI E PROGRAMMI DEL FONDO PLURIENNALE VINCOLATO DELL'ESERCIZIO 2027

MISSIONI E PROGRAMMI		Fondo pluriennale vincolato al 31 dicembre dell'esercizio 2026	Spese impegnate negli esercizi precedenti con copertura costituita dal fondo pluriennale vincolato e imputate all'esercizio 2027	Quota del fondo pluriennale vincolato al 31 dicembre dell'esercizio 2026 non destinata ad essere utilizzata nell'esercizio 2027 e rinvia all'esercizio 2028 e successivi	Spese che si prevede di impegnare nell'esercizio N, con copertura costituita dal fondo pluriennale vincolato con imputazione agli esercizi:				Fondo pluriennale vincolato al 31 dicembre dell'esercizio 2027
					2028	2029	Anni successivi	Imputazione non ancora definita	
		(a)	(b)	(c) = (a) - (b)	(d)	(e)	(f)	(g)	(h) = (c)+(d)+(e)+(f)+(g)
01	MISSIONE 1 - Servizi istituzionali, generali e di gestione								
01	Organi istituzionali	-	-	-	-	-	-	-	-
02	Segreteria generale	-	-	-	-	-	-	-	-
03	Gestione economica, finanziaria, programmazione e provveditorato	-	-	-	-	-	-	-	-
04	Gestione delle entrate tributarie e servizi fiscali	-	-	-	-	-	-	-	-
05	Gestione dei beni demaniali e patrimoniali	-	-	-	-	-	-	-	-
06	Ufficio tecnico	-	-	-	-	-	-	-	-
07	Elezioni e consultazioni popolari - Anagrafe e stato civile	-	-	-	-	-	-	-	-
08	Statistica e sistemi informativi	524.600,00	524.600,00	-	-	-	-	-	-
09	Assistenza tecnico-amministrativa agli enti locali	-	-	-	-	-	-	-	-
10	Risorse umane	-	-	-	-	-	-	-	-
11	Altri servizi generali	-	-	-	-	-	-	-	-
12	Politica regionale unitaria per i servizi istituzionali, generali e di gestione (solo per le Regioni)	-	-	-	-	-	-	-	-
	TOTALE MISSIONE 1 - Servizi istituzionali, generali e di gestione	524.600,00	524.600,00	-	-	-	-	-	-
02	MISSIONE 2 - Giustizia								
01	Uffici giudiziari	-	-	-	-	-	-	-	-
02	Casa circondariale e altri servizi	-	-	-	-	-	-	-	-
03	Politica regionale unitaria per la giustizia (solo per le Regioni)	-	-	-	-	-	-	-	-
	TOTALE MISSIONE 2 - Giustizia	-	-	-	-	-	-	-	-
03	MISSIONE 3 - Ordine pubblico e sicurezza								
01	Polizia locale e amministrativa	-	-	-	-	-	-	-	-
02	Sistema integrato di sicurezza urbana	-	-	-	-	-	-	-	-
03	Politica regionale unitaria per l'ordine pubblico e la sicurezza (solo per le Regioni)	-	-	-	-	-	-	-	-
	TOTALE MISSIONE 3 - Ordine pubblico e sicurezza	-	-	-	-	-	-	-	-
04	MISSIONE 4 - Istruzione e diritto allo studio								
01	Istruzione prescolastica	-	-	-	-	-	-	-	-
02	Altri ordini di istruzione non universitaria	-	-	-	-	-	-	-	-
03	Edilizia scolastica (solo per le Regioni)	-	-	-	-	-	-	-	-
04	Istruzione universitaria	-	-	-	-	-	-	-	-
05	Istruzione tecnica superiore	-	-	-	-	-	-	-	-
06	Servizi ausiliari all'istruzione	-	-	-	-	-	-	-	-
07	Diritto allo studio	-	-	-	-	-	-	-	-
08	Politica regionale unitaria per l'istruzione e il diritto allo studio (solo per le Regioni)	-	-	-	-	-	-	-	-
	TOTALE MISSIONE 4 - Istruzione e diritto allo studio	-	-	-	-	-	-	-	-
05	MISSIONE 5 - Tutela e valorizzazione dei beni e delle attività culturali								
01	Valorizzazione dei beni di interesse storico.	-	-	-	-	-	-	-	-
02	Attività culturali e interventi diversi nel settore culturale	-	-	-	-	-	-	-	-
03	Politica regionale unitaria per la tutela dei beni e delle attività culturali (solo per le Regioni)	-	-	-	-	-	-	-	-
	TOTALE MISSIONE 5 - Tutela e valorizzazione dei beni e delle attività culturali	-	-	-	-	-	-	-	-
06	MISSIONE 6 - Politiche giovanili, sport e tempo libero								
01	Sport e tempo libero	-	-	-	-	-	-	-	-
02	Giovani	-	-	-	-	-	-	-	-
03	Politica regionale unitaria per i giovani, lo sport e il tempo libero (solo per le Regioni)	-	-	-	-	-	-	-	-
	TOTALE MISSIONE 6 - Politiche giovanili, sport e tempo libero	-	-	-	-	-	-	-	-
07	MISSIONE 7 - Turismo								
01	Sviluppo e valorizzazione del turismo	-	-	-	-	-	-	-	-
02	Politica regionale unitaria per il turismo (solo per le Regioni)	-	-	-	-	-	-	-	-
	TOTALE MISSIONE 7 - Turismo	-	-	-	-	-	-	-	-
08	MISSIONE 8 - Assetto del territorio ed edilizia abitativa								
01	Urbanistica e assetto del territorio	-	-	-	-	-	-	-	-
02	Edilizia residenziale pubblica e locale e piani di edilizia economico-popolare	-	-	-	-	-	-	-	-
03	Politica regionale unitaria per l'assetto del territorio e l'edilizia abitativa (solo per le Regioni)	-	-	-	-	-	-	-	-
	TOTALE MISSIONE 8 - Assetto del territorio ed edilizia abitativa	-	-	-	-	-	-	-	-

COMPOSIZIONE PER MISSIONI E PROGRAMMI DEL FONDO PLURIENNALE VINCOLATO DELL'ESERCIZIO 2027

MISSIONI E PROGRAMMI		Fondo pluriennale vincolato al 31 dicembre dell'esercizio 2026	Spese impegnate negli esercizi precedenti con copertura costituita dal fondo pluriennale vincolato e imputate all'esercizio 2027	Quota del fondo pluriennale vincolato al 31 dicembre dell'esercizio 2026 non destinata ad essere utilizzata nell'esercizio 2027 e rinviata all'esercizio 2028 e successivi	Spese che si prevede di impegnare nell'esercizio N, con copertura costituita dal fondo pluriennale vincolato con imputazione agli esercizi:				Fondo pluriennale vincolato al 31 dicembre dell'esercizio 2027
					2028	2029	Anni successivi	Imputazione non ancora definita	
		(a)	(b)	(c) = (a) - (b)	(d)	(e)	(f)	(g)	(h) = (c)+(d)+(e)+(f)+(g)
09	MISSIONE 9 - Sviluppo sostenibile e tutela del territorio e dell'ambiente								
01	Difesa del suolo	-	-	-	-	-	-	-	-
02	Tutela, valorizzazione e recupero ambientale	-	-	-	-	-	-	-	-
03	Rifiuti	-	-	-	-	-	-	-	-
04	Servizio idrico integrato	-	-	-	-	-	-	-	-
05	Aree protette, parchi naturali, protezione naturalistica e forestazione	-	-	-	-	-	-	-	-
06	Tutela e valorizzazione delle risorse idriche	-	-	-	-	-	-	-	-
07	Sviluppo sostenibile territorio montano piccoli Comuni	-	-	-	-	-	-	-	-
08	Qualità dell'aria e riduzione dell'inquinamento	-	-	-	-	-	-	-	-
09	Politica regionale unitaria per lo sviluppo sostenibile e la tutela del territorio e l'ambiente (solo per le Regioni)	-	-	-	-	-	-	-	-
	TOTALE MISSIONE 9 - Sviluppo sostenibile e tutela del territorio e dell'ambiente	-	-	-	-	-	-	-	-
10	MISSIONE 10 - Trasporti e diritto alla mobilità								
01	Trasporto ferroviario	-	-	-	-	-	-	-	-
02	Trasporto pubblico locale	-	-	-	-	-	-	-	-
03	Trasporto per vie d'acqua	-	-	-	-	-	-	-	-
04	Altre modalità di trasporto	-	-	-	-	-	-	-	-
05	Viabilità e infrastrutture stradali	-	-	-	-	-	-	-	-
06	Politica regionale unitaria per i trasporti e il diritto alla mobilità (solo per le Regioni)	-	-	-	-	-	-	-	-
	TOTALE MISSIONE 10 - Trasporti e diritto alla mobilità	-	-	-	-	-	-	-	-
11	MISSIONE 11 - Soccorso civile								
01	Sistema di protezione civile	-	-	-	-	-	-	-	-
02	Interventi a seguito di calamità naturali	-	-	-	-	-	-	-	-
03	Politica regionale unitaria per il soccorso e la protezione civile (solo per le Regioni)	-	-	-	-	-	-	-	-
	TOTALE MISSIONE 11 - Soccorso civile	-	-	-	-	-	-	-	-
12	MISSIONE 12 - Diritti sociali, politiche sociali e famiglia								
01	Interventi per l'infanzia e i minori e per asili nido	-	-	-	-	-	-	-	-
02	Interventi per la disabilità	-	-	-	-	-	-	-	-
03	Interventi per gli anziani	-	-	-	-	-	-	-	-
04	Interventi per soggetti a rischio di esclusione sociale	-	-	-	-	-	-	-	-
05	Interventi per le famiglie	-	-	-	-	-	-	-	-
06	Interventi per il diritto alla casa	-	-	-	-	-	-	-	-
07	Programmazione e governo della rete dei servizi sociosanitari e sociali	-	-	-	-	-	-	-	-
08	Cooperazione e associazionismo	-	-	-	-	-	-	-	-
09	Servizio necroscopico e cimiteriale	-	-	-	-	-	-	-	-
10	Politica regionale unitaria per i diritti sociali e la famiglia (solo per le Regioni)	-	-	-	-	-	-	-	-
	TOTALE MISSIONE 12 - Diritti sociali, politiche sociali e famiglia	-	-	-	-	-	-	-	-
13	MISSIONE 13 - Tutela della salute								
01	Servizio sanitario regionale - finanziamento ordinario corrente per la garanzia dei LEA	-	-	-	-	-	-	-	-
02	Servizio sanitario regionale - finanziamento aggiuntivo corrente per livelli di assistenza superiori ai LEA	-	-	-	-	-	-	-	-
03	Servizio sanitario regionale - finanziamento aggiuntivo corrente per la copertura dello squilibrio di bilancio corrente	-	-	-	-	-	-	-	-
04	Servizio sanitario regionale - ripiano di disavanzi sanitari relativi ad esercizi pregressi	-	-	-	-	-	-	-	-
05	Servizio sanitario regionale - investimenti sanitari	-	-	-	-	-	-	-	-
06	Servizio sanitario regionale - restituzione maggiori gettiti SSN	-	-	-	-	-	-	-	-
07	Ulteriori spese in materia sanitaria	-	-	-	-	-	-	-	-
08	Politica regionale unitaria per la tutela della salute (solo per le Regioni)	-	-	-	-	-	-	-	-
	TOTALE MISSIONE 13 - Tutela della salute	-	-	-	-	-	-	-	-
14	MISSIONE 14 - Sviluppo economico e competitività								
01	Industria, PMI e Artigianato	-	-	-	-	-	-	-	-
02	Commercio - reti distributive - tutela dei consumatori	-	-	-	-	-	-	-	-
03	Ricerca e innovazione	-	-	-	-	-	-	-	-
04	Reti e altri servizi di pubblica utilità	-	-	-	-	-	-	-	-
05	Politica regionale unitaria per lo sviluppo economico e la competitività (solo per le Regioni)	-	-	-	-	-	-	-	-
	TOTALE MISSIONE 14 - Sviluppo economico e competitività	-	-	-	-	-	-	-	-

COMPOSIZIONE PER MISSIONI E PROGRAMMI DEL FONDO PLURIENNALE VINCOLATO DELL'ESERCIZIO 2027

MISSIONI E PROGRAMMI		Fondo pluriennale vincolato al 31 dicembre dell'esercizio 2026	Spese impegnate negli esercizi precedenti con copertura costituita dal fondo pluriennale vincolato e imputate all'esercizio 2027	Quota del fondo pluriennale vincolato al 31 dicembre dell'esercizio 2026 non destinata ad essere utilizzata nell'esercizio 2027 e rinviata all'esercizio 2028 e successivi	Spese che si prevede di impegnare nell'esercizio N, con copertura costituita dal fondo pluriennale vincolato con imputazione agli esercizi:				Fondo pluriennale vincolato al 31 dicembre dell'esercizio 2027
					2028	2029	Anni successivi	Imputazione non ancora definita	
		(a)	(b)	(c) = (a) - (b)	(d)	(e)	(f)	(g)	(h) = (c)+(d)+(e)+(f)+(g)
15	MISSIONE 15 - Politiche per il lavoro e la formazione professionale								
01	Servizi per lo sviluppo del mercato del lavoro	-	-	-	-	-	-	-	-
02	Formazione professionale	-	-	-	-	-	-	-	-
03	Sostegno all'occupazione	-	-	-	-	-	-	-	-
04	Politica regionale unitaria per il lavoro e la formazione professionale (solo per le Regioni)	-	-	-	-	-	-	-	-
	TOTALE MISSIONE 15 - Politiche per il lavoro e la formazione professionale	-	-	-	-	-	-	-	-
16	MISSIONE 16 - Agricoltura, politiche agroalimentari e pesca								
01	Sviluppo del settore agricolo e del sistema agroalimentare	13.620,41	13.620,41	-	-	-	-	-	-
02	Caccia e pesca	-	-	-	-	-	-	-	-
03	Politica regionale unitaria per l'agricoltura, i sistemi agroalimentari, la caccia e la pesca (solo per le Regioni)	-	-	-	-	-	-	-	-
	TOTALE MISSIONE 16 - Agricoltura, politiche agroalimentari e pesca	13.620,41	13.620,41	-	-	-	-	-	-
17	MISSIONE 17 - Energia e diversificazione delle fonti energetiche								
01	Fonti energetiche	-	-	-	-	-	-	-	-
02	Politica regionale unitaria per l'energia e la diversificazione delle fonti energetiche (solo per le Regioni)	-	-	-	-	-	-	-	-
	TOTALE MISSIONE 17 - Energia e diversificazione delle fonti energetiche	-	-	-	-	-	-	-	-
18	MISSIONE 18 - Relazioni con le altre autonomie territoriali e locali								
01	Relazioni finanziarie con le altre autonomie territoriali	-	-	-	-	-	-	-	-
02	Politica regionale unitaria per le relazioni con le altre autonomie territoriali e locali (solo per le Regioni)	-	-	-	-	-	-	-	-
	TOTALE MISSIONE 18 - Relazioni con le altre autonomie territoriali e locali	-	-	-	-	-	-	-	-
19	MISSIONE 19 - Relazioni internazionali								
01	Relazioni internazionali e Cooperazione allo sviluppo	-	-	-	-	-	-	-	-
02	Cooperazione territoriale (solo per le Regioni)	-	-	-	-	-	-	-	-
	TOTALE MISSIONE 19 - Relazioni internazionali	-	-	-	-	-	-	-	-
20	MISSIONE 20 - FONDI E ACCANTONAMENTI								
01	Fondo di riserva	-	-	-	-	-	-	-	-
02	Fondo crediti di dubbia esigibilità	-	-	-	-	-	-	-	-
03	Altri fondi	-	-	-	-	-	-	-	-
	TOTALE MISSIONE 20 - FONDI E ACCANTONAMENTI	-	-	-	-	-	-	-	-
	TOTALE	538.220,41	538.220,41	-	-	-	-	-	-

- (a) L'importo "TOTALE" dell'ultima riga corrisponde alla somma delle due voci "Fondo pluriennale di parte corrente" e "Fondo pluriennale in c/capitale" iscritte in entrata del bilancio di previsione dell'esercizio N. In ciascuna riga, in corrispondenza di ciascun programma di spesa, indicare la stima degli impegni che si prevede di assumere alla data del 31 dicembre dell'esercizio in corso di gestione imputati agli esercizi successivi finanziati dal fondo pluriennale vincolato (sono compresi anche gli impegni assunti negli esercizi precedenti con imputazione agli esercizi successivi) o, se tale stima non risulti possibile, l'importo delle previsioni definitive di spesa del fondo pluriennale vincolato del bilancio dell'esercizio in corso di gestione. Se il bilancio di previsione è approvato dopo il 31 dicembre, indicare l'importo degli impegni assunti negli esercizi precedenti con imputazione agli esercizi successivi determinato sulla base di dati di preconsuntivo. Nel bilancio di previsione dell'esercizio di entrata in vigore della riforma tale importo è pari a 0, a meno che il bilancio non sia approvato dopo il riaccertamento straordinario dei residui. In tal caso indicare l'importo del fondo pluriennale vincolato determinato in tale occasione.
- (b) Indicare l'importo presunto alla data del 31 dicembre N-1 delle spese impegnate negli esercizi precedenti all'esercizio N, con copertura costituita dal fondo pluriennale vincolato, imputate all'esercizio N. Nel primo esercizio di entrata in vigore della riforma, se il bilancio di previsione è approvato dopo il riaccertamento straordinario dei residui, indicare la differenza tra i residui passivi cancellati e reimputati all'esercizio N e i residui attivi cancellati e reimputati all'esercizio N in occasione del riaccertamento straordinario dei residui.
- (g) Risulta possibile stanziare nel bilancio di previsione annuale e pluriennale il fondo pluriennale vincolato anche nel caso di investimenti per i quali non risulta motivatamente possibile individuare l'esigibilità della spesa. Le cause che non hanno reso ancora possibile porre in essere la programmazione necessaria per definire il cronoprogramma della spesa sono dettagliatamente indicate nella Nota integrativa al bilancio. In caso di mancato impegno gli stanziamenti di tale colonna vanno in economia.
- (h) Per ciascuna riga, indicare l'importo delle previsioni di spesa relative al fondo pluriennale vincolato stanziate nel bilancio di previsione dell'esercizio N. L'importo della voce "Totale" dell'ultima riga corrisponde al totale del fondo pluriennale stanziato in spesa nel bilancio di previsione dell'esercizio N e alla somma delle prime due voci iscritte in entrata del bilancio di previsione dell'esercizio N+1, al netto della voce "Totale missioni" della colonna (g).

* Il prospetto è compilato con riferimento a ciascun esercizio considerato nel bilancio. Nel prospetto relativo all'anno N (ad esempio 2015), indicare 2015 al posto di N, 2016 al posto di N+1, etc.

Firmato digitalmente da:
Vincenza Vassallo
Data: 31/07/2025 12:04:39

COMPOSIZIONE DELL'ACCANTONAMENTO AL FONDO CREDITI DI DUBBIA ESIGIBILITA'*
Esercizio finanziario 2025

TIPOLOGIA	DENOMINAZIONE	STANZIAMENTI DI BILANCIO (a)	ACCANTONAMENTO OBBLIGATORIO AL FONDO (*) (b)	ACCANTONAMENTO EFFETTIVO DI BILANCIO (**) (c)	% di stanziamento accantonato al fondo nel rispetto del principio contabile applicato 3.3 (d)=(c/a)
	ENTRATE CORRENTI DI NATURA TRIBUTARIA, CONTRIBUTIVA E PEREQUATIVA				
10101	Tipologia 101: Imposte, tasse e proventi assimilati di cui accertati per cassa sulla base del principio contabile 3.7 Tipologia 101: Imposte, tasse e proventi assimilati non accertati per cassa	2.174.778.040,87 0,00 2.174.778.040,87	387.175,14	1.393.614,16	0,0641%
10102	Tipologia 102: Tributi destinati al finanziamento della sanità (solo per le Regioni) di cui accertati per cassa sulla base del principio contabile 3.7 Tipologia 102: Tributi destinati al finanziamento della sanità non accertati per cassa	5.649.951.173,01 0,00 5.649.951.173,01	0,00	0,00	0,0000%
10103	Tipologia 103: Tributi devoluti e regolati alle autonomie speciali (solo per le Regioni) di cui accertati per cassa sulla base del principio contabile 3.7 Tipologia 103: Tributi devoluti e regolati alle autonomie speciali non accertati per cassa	0,00 0,00 0,00	0,00	0,00	0,0000%
10104	Tipologia 104: Compartecipazioni di tributi	29.542.411,00	0,00	19.639,13	0,0665%
10301	Tipologia 301: Fondi perequativi da Amministrazioni Centrali	5.764.858.268,18	0,00	0,00	0,0000%
10302	Tipologia 302: Fondi perequativi dalla Regione o Provincia autonoma (solo per gli Enti locali)	0,00	0,00	0,00	0,0000%
10000	TOTALE TITOLO 1	13.619.129.893,06	387.175,14	1.413.253,29	0,0104%
	TRASFERIMENTI CORRENTI				
20101	Tipologia 101: Trasferimenti correnti da Amministrazioni pubbliche	1.871.944.851,14	0,00	0,00	0,0000%
20102	Tipologia 102: Trasferimenti correnti da Famiglie	0,00	0,00	0,00	0,0000%
20103	Tipologia 103: Trasferimenti correnti da Imprese	260.110.000,00	0,00	771.194,11	0,2965%
20104	Tipologia 104: Trasferimenti correnti da Istituzioni Sociali Private	124.000,00	0,00	0,00	0,0000%
20105	Tipologia 105: Trasferimenti correnti dall'Unione Europea e dal Resto del Mondo Trasferimenti correnti dall'Unione Europea Trasferimenti correnti dal Resto del Mondo	79.575.417,10 79.575.417,10 0,00	0,00	0,00	0,0000%
20000	TOTALE TITOLO 2	2.211.754.268,24	0,00	771.194,11	0,0349%
	ENTRATE EXTRATRIBUTARIE				
30100	Tipologia 100: Vendita di beni e servizi e proventi derivanti dalla gestione dei beni	490.030.689,91	10.488.322,45	10.488.322,45	2,1403%
30200	Tipologia 200: Proventi derivanti dall'attività di controllo e repressione delle irregolarità e degli illeciti	31.796.000,00	1.003.814,45	1.003.814,45	3,1570%
30300	Tipologia 300: Interessi attivi	17.953.636,80	79.281,55	79.281,55	0,4416%
30400	Tipologia 400: Altre entrate da redditi da capitale	1.672.649,18	0,00	0,00	0,0000%
30500	Tipologia 500: Rimborsi e altre entrate correnti	122.937.612,09	468.103,86	468.103,86 0,00	0,3808%
30000	TOTALE TITOLO 3	664.390.587,98	12.039.522,30	12.039.522,30	1,8121%
	ENTRATE IN CONTO CAPITALE				
40100	Tipologia 100: Tributi in conto capitale	0,00	0,00	0,00	0,0000%
40200	Tipologia 200: Contributi agli investimenti Contributi agli investimenti da amministrazioni pubbliche Contributi agli investimenti da UE Tipologia 200: Contributi agli investimenti al netto dei contributi da PA e da UE	5.979.899.463,24 4.999.066.177,81 980.833.285,43 0,00	0,00	0,00	0,0000%
40300	Tipologia 300: Altri trasferimenti in conto capitale Altri trasferimenti in conto capitale da amministrazioni pubbliche Altri trasferimenti in conto capitale da UE Tipologia 300: Altri trasferimenti in conto capitale al netto dei trasferimenti da PA e da UE	0,00 0,00 0,00 0,00	0,00	0,00	0,0000%
40400	Tipologia 400: Entrate da alienazione di beni materiali e immateriali	200.000,00	0,00	0,00	0,0000%
40500	Tipologia 500: Altre entrate in conto capitale	44.810.840,72	0,00	0,00	0,0000%
40000	TOTALE TITOLO 4	6.024.910.303,96	0,00	0,00	0,0000%

	ENTRATE DA RIDUZIONE DI ATTIVITA' FINANZIARIE				
50100	Tipologia 100: Alienazione di attività finanziarie	0,00	0,00	0,00	0,0000%
50200	Tipologia 200: Riscossione crediti di breve termine	0,00	0,00	0,00	0,0000%
50300	Tipologia 300: Riscossione crediti di medio-lungo termine	92.500,00	0,00	0,00	0,0000%
50400	Tipologia 400: Altre entrate per riduzione di attività finanziarie	11.681.034.737,93	0,00	3.373,83	0,0000%
50000	TOTALE TITOLO 5	11.681.127.237,93	0,00	3.373,83	0,0000%
	TOTALE GENERALE (***)	34.201.312.291,17	12.426.697,44	14.227.343,53	0,0416%
	DI CUI FONDO CREDITI DI DUBBIA ESIGIBILITA' DI PARTE CORRENTE (**)		12.426.697,44	14.223.969,70	
	DI CUI FONDO CREDITI DI DUBBIA ESIGIBILITA' IN C/CAPITALE		0,00	3.373,83	

* Non richiedono l'accantonamento al fondo crediti di dubbia esigibilità i: a) i trasferimenti da altre Amministrazioni pubbliche e dall'Unione europea; b) i crediti assistiti da fidejussione; c) le entrate tributarie che, sulla base dei nuovi principi contabili, sono accertate per cassa. I principi contabili cui si fa riferimento in questo prospetto sono contenuti nell'allegato 4.2.

** Gli importi della colonna (c) non devono essere inferiori a quelli della colonna (b); se sono superiori le motivazioni della differenza sono indicate nella relazione al bilancio.

*** Il totale generale della colonna (c) corrisponde alla somma degli stanziamenti del bilancio riguardanti il fondo crediti di dubbia esigibilità. Nel bilancio di previsione il fondo crediti di dubbia esigibilità è articolato in due distinti stanziamenti: il fondo crediti di dubbia esigibilità riguardante le entrate di dubbia esigibilità del titolo 4 delle entrate (stanziato nel titolo 2 delle spese), e il fondo riguardante tutte le altre entrate (stanziato nel titolo 1 della spesa). Pertanto, il FCDE di parte corrente comprende anche l'accantonamento riguardante i crediti del titolo 5.

Firmato digitalmente da:
Vincenza Vassallo
Data: 31/07/2025 12:06:15



COMPOSIZIONE DELL'ACCANTONAMENTO AL FONDO CREDITI DI DUBBIA ESIGIBILITA'*
Esercizio finanziario 2026

TIPOLOGIA	DENOMINAZIONE	STANZIAMENTI DI BILANCIO (a)	ACCANTONAMENTO OBBLIGATORIO AL FONDO (*) (b)	ACCANTONAMENTO EFFETTIVO DI BILANCIO (**) (c)	% di stanziamento accantonato al fondo nel rispetto del principio contabile applicato 3.3 (d)=(c/a)
	ENTRATE CORRENTI DI NATURA TRIBUTARIA, CONTRIBUTIVA E PEREQUATIVA				
10101	Tipologia 101: Imposte, tasse e proventi assimilati di cui accertati per cassa sulla base del principio contabile 3.7 Tipologia 101: Imposte, tasse e proventi assimilati non accertati per cassa	2.096.436.058,32 0,00 2.096.436.058,32			
			246.538,87	1.394.053,44	0,0665%
10102	Tipologia 102: Tributi destinati al finanziamento della sanità (solo per le Regioni) di cui accertati per cassa sulla base del principio contabile 3.7 Tipologia 102: Tributi destinati al finanziamento della sanità non accertati per cassa	5.647.826.721,00 0,00 5.647.826.721,00			
			0,00	0,00	0,0000%
10103	Tipologia 103: Tributi devoluti e regolati alle autonomie speciali (solo per le Regioni) di cui accertati per cassa sulla base del principio contabile 3.7 Tipologia 103: Tributi devoluti e regolati alle autonomie speciali non accertati per cassa	0,00 0,00 0,00			
			0,00	0,00	0,0000%
10104	Tipologia 104: Compartecipazioni di tributi	29.542.411,00	0,00	19.644,63	0,0665%
10301	Tipologia 301: Fondi perequativi da Amministrazioni Centrali	5.764.858.268,18	0,00	0,00	0,0000%
10302	Tipologia 302: Fondi perequativi dalla Regione o Provincia autonoma (solo per gli Enti locali)	0,00	0,00	0,00	0,0000%
10000	TOTALE TITOLO 1	13.538.663.458,50	246.538,87	1.413.698,07	0,0104%
	TRASFERIMENTI CORRENTI				
20101	Tipologia 101: Trasferimenti correnti da Amministrazioni pubbliche	1.604.903.200,08	0,00	0,00	0,0000%
20102	Tipologia 102: Trasferimenti correnti da Famiglie	0,00	0,00	0,00	0,0000%
20103	Tipologia 103: Trasferimenti correnti da Imprese	200.028.000,00	0,00	1.029.278,33	0,5146%
20104	Tipologia 104: Trasferimenti correnti da Istituzioni Sociali Private	0,00	0,00	0,00	0,0000%
20105	Tipologia 105: Trasferimenti correnti dall'Unione Europea e dal Resto del Mondo Trasferimenti correnti dall'Unione Europea Trasferimenti correnti dal Resto del Mondo	25.539.799,68 25.539.799,68 0,00			
			0,00	0,00	0,0000%
20000	TOTALE TITOLO 2	1.830.470.999,76	0,00	1.029.278,33	0,0562%
	ENTRATE EXTRATRIBUTARIE				
30100	Tipologia 100: Vendita di beni e servizi e proventi derivanti dalla gestione dei beni	488.758.013,06	10.485.684,30	10.485.684,30	2,1454%
30200	Tipologia 200: Proventi derivanti dall'attività di controllo e repressione delle irregolarità e degli illeciti	31.795.000,00	685.593,12	685.593,12	2,1563%
30300	Tipologia 300: Interessi attivi	18.565.009,05	79.281,55	79.281,55	0,4270%
30400	Tipologia 400: Altre entrate da redditi da capitale	0,00	0,00	0,00	0,0000%
30500	Tipologia 500: Rimborsi e altre entrate correnti	83.695.915,38	468.103,86	468.103,86 0,00	0,5593%
30000	TOTALE TITOLO 3	622.813.937,49	11.718.662,82	11.718.662,82	1,8816%
	ENTRATE IN CONTO CAPITALE				
40100	Tipologia 100: Tributi in conto capitale	0,00	0,00	0,00	0,0000%
40200	Tipologia 200: Contributi agli investimenti Contributi agli investimenti da amministrazioni pubbliche Contributi agli investimenti da UE Tipologia 200: Contributi agli investimenti al netto dei contributi da PA e da UE	2.515.628.427,05 1.727.203.587,15 788.424.839,90 0,00			
			0,00	0,00	0,0000%
40300	Tipologia 300: Altri trasferimenti in conto capitale Altri trasferimenti in conto capitale da amministrazioni pubbliche Altri trasferimenti in conto capitale da UE Tipologia 300: Altri trasferimenti in conto capitale al netto dei trasferimenti da PA e da UE	0,00 0,00 0,00 0,00			
			0,00	0,00	0,0000%
40400	Tipologia 400: Entrate da alienazione di beni materiali e immateriali	100.000,00	0,00	0,00	0,0000%
40500	Tipologia 500: Altre entrate in conto capitale	0,00	0,00	0,00	0,0000%
40000	TOTALE TITOLO 4	2.515.728.427,05	0,00	0,00	0,0000%

	ENTRATE DA RIDUZIONE DI ATTIVITA' FINANZIARIE				
50100	Tipologia 100: Alienazione di attività finanziarie	0,00	0,00	0,00	0,0000%
50200	Tipologia 200: Riscossione crediti di breve termine	0,00	0,00	0,00	0,0000%
50300	Tipologia 300: Riscossione crediti di medio-lungo termine	92.500,00	0,00	0,00	0,0000%
50400	Tipologia 400: Altre entrate per riduzione di attività finanziarie	11.400.000.000,00	0,00	3.373,82	0,0000%
50000	TOTALE TITOLO 5	11.400.092.500,00	0,00	3.373,82	0,0000%
	TOTALE GENERALE (***)	29.907.769.322,80	11.965.201,69	14.165.013,04	0,0474%
	DI CUI FONDO CREDITI DI DUBBIA ESIGIBILITA' DI PARTE CORRENTE (**)		11.965.201,69	14.161.639,22	
	DI CUI FONDO CREDITI DI DUBBIA ESIGIBILITA' IN C/CAPITALE		0,00	3.373,82	

* Non richiedono l'accantonamento al fondo crediti di dubbia esigibilità i: a) i trasferimenti da altre Amministrazioni pubbliche e dall'Unione europea; b) i crediti assistiti da fidejussione; c) le entrate tributarie che, sulla base dei nuovi principi contabili, sono accertate per cassa. I principi contabili cui si fa riferimento in questo prospetto sono contenuti nell'allegato 4.2.

** Gli importi della colonna (c) non devono essere inferiori a quelli della colonna (b); se sono superiori le motivazioni della differenza sono indicate nella relazione al bilancio.

*** Il totale generale della colonna (c) corrisponde alla somma degli stanziamenti del bilancio riguardanti il fondo crediti di dubbia esigibilità. Nel bilancio di previsione il fondo crediti di dubbia esigibilità è articolato in due distinti stanziamenti: il fondo crediti di dubbia esigibilità riguardante le entrate di dubbia esigibilità del titolo 4 delle entrate (stanziato nel titolo 2 delle spese), e il fondo riguardante tutte le altre entrate (stanziato nel titolo 1 della spesa). Pertanto, il FCDE di parte corrente comprende anche l'accantonamento riguardante i crediti del titolo 5.

Firmato digitalmente da:
Vincenza Vassallo
Data: 31/07/2025 12:07:25

COMPOSIZIONE DELL'ACCANTONAMENTO AL FONDO CREDITI DI DUBBIA ESIGIBILITA'*
Esercizio finanziario 2027

TIPOLOGIA	DENOMINAZIONE	STANZIAMENTI DI BILANCIO (a)	ACCANTONAMENTO OBBLIGATORIO AL FONDO (*) (b)	ACCANTONAMENTO EFFETTIVO DI BILANCIO (**) (c)	% di stanziamento accantonato al fondo nel rispetto del principio contabile applicato 3.3 (d)=(c/a)
	ENTRATE CORRENTI DI NATURA TRIBUTARIA, CONTRIBUTIVA E PEREQUATIVA				
10101	Tipologia 101: Imposte, tasse e proventi assimilati di cui accertati per cassa sulla base del principio contabile 3.7 Tipologia 101: Imposte, tasse e proventi assimilati non accertati per cassa	2.095.434.662,71 0,00 2.095.434.662,71	211.695,48	1.392.893,36	0,0665%
10102	Tipologia 102: Tributi destinati al finanziamento della sanità (solo per le Regioni) di cui accertati per cassa sulla base del principio contabile 3.7 Tipologia 102: Tributi destinati al finanziamento della sanità non accertati per cassa	5.647.826.721,00 0,00 5.647.826.721,00	0,00	0,00	0,0000%
10103	Tipologia 103: Tributi devoluti e regolati alle autonomie speciali (solo per le Regioni) di cui accertati per cassa sulla base del principio contabile 3.7 Tipologia 103: Tributi devoluti e regolati alle autonomie speciali non accertati per cassa	0,00 0,00 0,00	0,00	0,00	0,0000%
10104	Tipologia 104: Compartecipazioni di tributi	29.542.411,00	0,00	19.637,65	0,0665%
10301	Tipologia 301: Fondi perequativi da Amministrazioni Centrali	5.790.758.268,18	0,00	0,00	0,0000%
10302	Tipologia 302: Fondi perequativi dalla Regione o Provincia autonoma (solo per gli Enti locali)	0,00	0,00	0,00	0,0000%
10000	TOTALE TITOLO 1	13.563.562.062,89	211.695,48	1.412.531,01	0,0104%
	TRASFERIMENTI CORRENTI				
20101	Tipologia 101: Trasferimenti correnti da Amministrazioni pubbliche	1.523.437.264,23	0,00	0,00	0,0000%
20102	Tipologia 102: Trasferimenti correnti da Famiglie	0,00	0,00	0,00	0,0000%
20103	Tipologia 103: Trasferimenti correnti da Imprese	200.028.000,00	0,00	1.411.330,02	0,7056%
20104	Tipologia 104: Trasferimenti correnti da Istituzioni Sociali Private	0,00	0,00	0,00	0,0000%
20105	Tipologia 105: Trasferimenti correnti dall'Unione Europea e dal Resto del Mondo Trasferimenti correnti dall'Unione Europea Trasferimenti correnti dal Resto del Mondo	10.801.813,29 10.801.813,29 0,00	0,00	0,00	0,0000%
20000	TOTALE TITOLO 2	1.734.267.077,52	0,00	1.411.330,02	0,0814%
	ENTRATE EXTRATRIBUTARIE				
30100	Tipologia 100: Vendita di beni e servizi e proventi derivanti dalla gestione dei beni	458.539.438,31	229.281,45	7.696.051,38	1,6784%
30200	Tipologia 200: Proventi derivanti dall'attività di controllo e repressione delle irregolarità e degli illeciti	31.594.000,00	685.356,33	685.356,33	2,1693%
30300	Tipologia 300: Interessi attivi	8.000.500,00	79.281,55	136.810,61	1,7100%
30400	Tipologia 400: Altre entrate da redditi da capitale	0,00	0,00	0,00	0,0000%
30500	Tipologia 500: Rimborsi e altre entrate correnti	83.394.364,10	468.103,86	1.372.303,38	1,6456%
30000	TOTALE TITOLO 3	581.528.302,41	1.462.023,19	9.890.521,70	1,7008%
	ENTRATE IN CONTO CAPITALE				
40100	Tipologia 100: Tributi in conto capitale	0,00	0,00	0,00	0,0000%
40200	Tipologia 200: Contributi agli investimenti Contributi agli investimenti da amministrazioni pubbliche Contributi agli investimenti da UE Tipologia 200: Contributi agli investimenti al netto dei contributi da PA e da UE	957.036.983,53 813.584.329,43 143.452.654,10 0,00	0,00	0,00	0,0000%
40300	Tipologia 300: Altri trasferimenti in conto capitale Altri trasferimenti in conto capitale da amministrazioni pubbliche Altri trasferimenti in conto capitale da UE Tipologia 300: Altri trasferimenti in conto capitale al netto dei trasferimenti da PA e da UE	0,00 0,00 0,00 0,00	0,00	0,00	0,0000%
40400	Tipologia 400: Entrate da alienazione di beni materiali e immateriali	100.000,00	0,00	0,00	0,0000%
40500	Tipologia 500: Altre entrate in conto capitale	0,00	0,00	0,00	0,0000%
40000	TOTALE TITOLO 4	957.136.983,53	0,00	0,00	0,0000%

	ENTRATE DA RIDUZIONE DI ATTIVITA' FINANZIARIE				
50100	Tipologia 100: Alienazione di attività finanziarie	0,00	0,00	0,00	0,0000%
50200	Tipologia 200: Riscossione crediti di breve termine	0,00	0,00	0,00	0,0000%
50300	Tipologia 300: Riscossione crediti di medio-lungo termine	92.500,00	0,00	0,00	0,0000%
50400	Tipologia 400: Altre entrate per riduzione di attività finanziarie	11.400.000.000,00	0,00	3.373,82	0,0000%
50000	TOTALE TITOLO 5	11.400.092.500,00	0,00	3.373,82	0,0000%
	TOTALE GENERALE (***)	28.236.586.926,35	1.673.718,67	12.717.756,55	0,0450%
	DI CUI FONDO CREDITI DI DUBBIA ESIGIBILITA' DI PARTE CORRENTE (**)		1.673.718,67	12.714.382,73	
	DI CUI FONDO CREDITI DI DUBBIA ESIGIBILITA' IN C/CAPITALE		0,00	3.373,82	

* Non richiedono l'accantonamento al fondo crediti di dubbia esigibilità i: a) i trasferimenti da altre Amministrazioni pubbliche e dall'Unione europea; b) i crediti assistiti da fidejussione; c) le entrate tributarie che, sulla base dei nuovi principi contabili, sono accertate per cassa. I principi contabili cui si fa riferimento in questo prospetto sono contenuti nell'allegato 4.2.

** Gli importi della colonna (c) non devono essere inferiori a quelli della colonna (b); se sono superiori le motivazioni della differenza sono indicate nella relazione al bilancio.

*** Il totale generale della colonna (c) corrisponde alla somma degli stanziamenti del bilancio riguardanti il fondo crediti di dubbia esigibilità. Nel bilancio di previsione il fondo crediti di dubbia esigibilità è articolato in due distinti stanziamenti: il fondo crediti di dubbia esigibilità riguardante le entrate di dubbia esigibilità del titolo 4 delle entrate (stanziato nel titolo 2 delle spese), e il fondo riguardante tutte le altre entrate (stanziato nel titolo 1 della spesa). Pertanto, il FCDE di parte corrente comprende anche l'accantonamento riguardante i crediti del titolo 5.

Firmato digitalmente da:
Vincenza Vassallo
Data: 31/07/2025 12:08:57

Allegato d) - Limiti di indebitamento regioni



Firmato digitalmente da:
Vincenza Vassallo
Data: 31/07/2025 12:10:28

PROSPETTO DIMOSTRATIVO DEL RISPETTO DEI VINCOLI DI INDEBITAMENTO DELLE REGIONI E DELLE PROVINCE AUTONOME

Dati da stanziamento bilancio assestato 2025

ENTRATE TRIBUTARIE NON VINCOLATE (<i>esercizio finanziario</i>), art. 62, c. 6 del D.Lgs. 118/2011		COMPETENZA ANNO 2025	COMPETENZA ANNO 2026	COMPETENZA ANNO 2027
A) Entrate correnti di natura tributaria, contributiva e perequativa (Titolo I)	(+)	14.158.129.893,06	14.077.663.458,50	14.102.562.062,89
B) Tributi destinati al finanziamento della sanità	(-)	11.412.684.989,18	11.412.684.989,18	11.438.584.989,18
C) TOTALE ENTRATE TRIBUTARIE AL NETTO DELLA SANITA' (A - B)		2.745.444.903,88	2.664.978.469,32	2.663.977.073,71
SPESA ANNUALE PER RATE MUTUI/OBBLIGAZIONI				
D) Livello massimo di spesa annuale (pari al 20% di C)	(+)	549.088.980,78	532.995.693,86	532.795.414,74
E) Ammontare rate per mutui e prestiti autorizzati fino al 31/12/ <i>esercizio precedente</i>	(-)	404.941.358,72	410.155.385,56	390.416.582,31
F) Ammontare rate per mutui e prestiti autorizzati nell'esercizio in corso	(-)	0,00	0,00	0,00
G) Ammontare rate relative a mutui e prestiti che costituiscono debito potenziale	(-)	0,00	0,00	0,00
H) Ammontare rate per mutui e prestiti autorizzati con la Legge in esame	(-)	0,00	0,00	0,00
I) Contributi erariali sulle rate di ammortamento dei mutui in essere al momento della sottoscrizione del finanziamento	(+)	0,00	0,00	0,00
L) Ammontare rate riguardanti debiti espressamente esclusi dai limiti di indebitamento	(+)	152.520.462,71	152.520.462,69	152.520.462,71
M) Ammontare disponibile per nuove rate di ammortamento (M = D-E-F-G-H+I+L)		296.668.084,77	275.360.770,99	294.899.295,14
TOTALE DEBITO				
Debito contratto al 31/12/ <i>esercizio precedente</i>	(+)	5.966.219.076,93	5.869.233.806,24	5.393.481.705,41
Debito autorizzato nell'esercizio in corso	(+)	0,00	0,00	0,00
Debito autorizzato dalla Legge in esame	(+)	150.000.000,00	0,00	0,00
TOTALE DEBITO DELLA REGIONE		6.116.219.076,93	5.869.233.806,24	5.393.481.705,41
DEBITO POTENZIALE				
Garanzie principali o sussidiarie prestate dalla Regione a favore di altre Amministrazioni pubbliche e di altri soggetti		0,00	0,00	0,00
di cui, garanzie per le quali è stato costituito accantonamento		0,00	0,00	0,00
Garanzie che concorrono al limite di indebitamento		0,00	0,00	0,00

NOTA INTEGRATIVA

***AL DISEGNO DI LEGGE AD INIZIATIVA DELLA GIUNTA REGIONALE
ASSESTAMENTO DEL BILANCIO DI PREVISIONE FINANZIARIO PER IL TRIENNIO
2025-2027 E VARIAZIONE DI BILANCIO DELLA REGIONE CAMPANIA
(art. 50, comma 3, D.Lgs.vo n. 118/2011 come modificato dal D.Lgs.vo n. 126/2024)***

Nota Integrativa

Al Disegno di Legge di Assestamento del bilancio di previsione finanziario per il triennio 2025-2027 e Variazione di bilancio della regione Campania

Ai sensi dell'articolo 50 del D.lgs.vo n. 118/2011, come ripreso dall'articolo 10 del regolamento n. 5/2018 (Regolamento di contabilità regionale), la Regione approva con legge l'assestamento delle previsioni di bilancio, anche sulla scorta della consistenza dei residui attivi e passivi, del fondo pluriennale vincolato e del fondo crediti di dubbia esigibilità, accertati in sede di rendiconto dall'esercizio scaduto il 31 dicembre precedente. La legge di assestamento del bilancio dà atto del permanere degli equilibri generali di bilancio e, in caso di accertamento negativo, assume i necessari provvedimenti di riequilibrio.

Nelle more della conclusione del giudizio di parificazione del rendiconto dell'esercizio 2024 da parte della Corte dei Conti, l'attuale Disegno di Legge di Assestamento del bilancio tiene conto delle risultanze del Disegno di legge di approvazione del rendiconto 2024 – DDL n. 232 del 29 Aprile 2025 di cui si riportano di seguito le principali evidenze contabili.

Il risultato di amministrazione

Per l'esercizio 2024 la regione Campania chiude con un recupero del disavanzo di amministrazione di Euro **593.650.176,92** (Delibera di Giunta n. 232 del 29 aprile 2025 avente ad oggetto “*Approvazione dello schema di Rendiconto Generale della Regione Campania per l'esercizio finanziario 2024 e del relativo disegno di legge di approvazione. Proposta al Consiglio*”) e pertanto il Disavanzo di Amministrazione da recuperare, formatosi negli anni pregressi, si assesta ad Euro **-2.745.448.343,37** così determinato:

Prospetto dimostrativo del Risultato di Amministrazione al 31/12/2024

		GESTIONE		
		RESIDUI	COMPETENZA	TOTALE
Fondo cassa al 1° gennaio				1.176.975.801,18
RISCOSSIONI	(+)	4.759.383.933,99	26.535.058.225,10	31.294.442.159,09
PAGAMENTI	(-)	3.622.649.340,86	27.480.588.070,09	31.103.237.410,95
SALDO DI CASSA AL 31 DICEMBRE	(=)			1.368.180.549,32
PAGAMENTI per azioni esecutive non regolarizzate al 31 dicembre	(-)			0,00
FONDO DI CASSA AL 31 DICEMBRE	(=)			1.368.180.549,32
RESIDUI ATTIVI	(+)	5.395.492.638,33	5.245.116.924,96	10.640.609.563,29
<i>di cui residui attivi incassati alla data del 31/12 in conti postali e bancari in attesa del riversamento nel conto di tesoreria principale</i>				273.291,16
<i>di cui derivanti da accertamenti di tributi effettuati sulla base della stima del dipartimento delle finanze</i>				2.447.066.919,87
RESIDUI PASSIVI	(-)	4.788.361.267,44	3.939.710.527,57	8.728.071.795,01
FONDO PLURIENNALE VINCOLATO PER SPESE CORRENTI	(-)			547.041.865,19
FONDO PLURIENNALE VINCOLATO PER SPESE IN CONTO CAPITALE	(-)			527.976.398,13
RISULTATO DI AMMINISTRAZIONE AL 31 DICEMBRE 2024 (A)	(=)			2.205.700.054,28
Composizione del risultato di amministrazione al 31 dicembre 2024:				
Parte accantonata				
Fondo crediti di dubbia esigibilità				553.034.233,89
Accantonamento residui perenti				331.606.536,25
Fondo anticipazioni liquidità				2.009.479.675,56
Fondo perdite società partecipate				7.677.227,00
Fondo contenzioso				546.572.620,36
Altri accantonamenti				322.502.898,46
Totale parte accantonata (B)				3.770.873.191,52
Parte vincolata				
Vincoli derivanti da leggi e dai principi contabili				211.674.265,67
Vincoli derivanti da trasferimenti				906.864.823,10
Vincoli derivanti dalla contrazione di mutui				0,00
Vincoli formalmente attribuiti dall'ente				61.736.117,36
Altri vincoli				0,00
Totale parte vincolata (C)				1.180.275.206,13
Parte destinata agli investimenti				
Totale parte destinata agli investimenti (D)				0,00
Totale parte disponibile (E=A-B-C-D)				-2.745.448.343,37

Il disavanzo risulta inferiore rispetto a quello del 2023 di Euro **593.650.176,92**, rispetto ad un obiettivo di riduzione, in base ai piani di rientro, di Euro 207.472.467,05, come desumibile dall'Allegato alla Relazione n. 15 (Prospetto di Analisi e Copertura del Disavanzo) e di seguito riportato:

Prospetto di Analisi e di Copertura del Disavanzo

(Allegato 4/1 al D.Lgs. n. 118/2011 - § 13.10.3)

ANALISI DEL DISAVANZO	COMPOSIZIONE DEL DISAVANZO				
	AL 31.12.2023 (a)	DISAVANZO al 31.12.2024 (b)	DISAVANZO RIPIANATO NELL'ESERCIZIO 2024 (c) = (a) - (b)	QUOTA DEL DISAVANZO DA RIPIANARE NELL'ESERCIZIO 2024 (d)	RIPIANO DISAVANZO NON EFFETTUATO NELL'ESERCIZIO 2024 (e) = (d) - (c)
Disavanzo da debito autorizzato e non contratto	0,00	0,00	0,00	0,00	0,00
Disavanzo al 31.12.2014	428.323.250,82	378.238.953,26	50.084.297,56	30.594.517,91	0,00
Disavanzo derivante dal riaccertamento straordinario dei residui	436.940.917,36	0,00	436.940.917,36	70.252.987,14	0,00
Disavanzo da costituzione del fondo anticipazioni di liquidità ex DL 35/2013	2.060.507.035,08	1.982.323.291,70	78.183.743,38	78.183.743,38	0,00
Disavanzo da costituzione del fondo Anticipazione di Liquidità art. 116 D.L. N. 34/2020	28.079.932,12	27.156.383,86	923.548,26	923.548,26	0,00
Disavanzo al 31.12.2015	385.247.384,91	357.729.714,55	27.517.670,36	27.517.670,36	0,00
Disavanzo dell'esercizio precedente	0,00	0,00	0,00	0,00	0,00
Totale	3.339.098.520,29	2.745.448.343,37	593.650.176,92	207.472.467,05	0,00

MODALITA' COPERTURA DEL DISAVANZO	COMPOSIZIONE DISAVANZO	COPERTURA DEL DISAVANZO PER ESERCIZIO			
		Esercizio 2025	Esercizio 2026	Esercizio 2027	Esercizi successivi
Disavanzo da debito autorizzato e non contratto	0,00	0,00	0,00	0,00	0,00
Disavanzo al 31.12.2014	378.238.953,26	30.594.517,91	30.594.517,91	30.594.517,91	286.455.399,53
Disavanzo derivante dal riaccertamento straordinario dei residui	0,00	0,00	0,00	0,00	0,00
Disavanzo da costituzione del fondo anticipazioni di liquidità ex DL 35/2013	1.982.323.291,70	80.077.596,09	82.020.673,42	84.014.325,25	1.736.210.696,94
Disavanzo da costituzione del fondo Anticipazione di Liquidità art. 116 D.L. N. 34/2020	27.156.383,86	934.870,97	946.332,48	957.934,52	24.317.245,89
Disavanzo al 31.12.2015	357.729.714,55	27.517.670,36	27.517.670,36	27.517.670,36	275.176.703,47
Disavanzo dell'esercizio precedente	0,00	0,00	0,00	0,00	0,00
Totale	2.745.448.343,37	139.124.655,33	141.079.194,17	143.084.448,04	2.322.160.045,83

Con riferimento alla Copertura della Quota di Disavanzo del Fondo di Anticipazione di Liquidità art. 116 DL n. 34/2020, per euro 934.870,97 nell'esercizio 2025, euro 946.332,48 nell'esercizio 2026 ed euro 957.934,52 nell'esercizio 2027, si rinvia a quanto compiutamente argomentato al paragrafo "Variazioni di competenza attuale".

Tale Disavanzo di seguito è suddiviso nelle sue componenti ai fini dell'individuazione delle modalità di ripiano:

Disavanzo da Fondo anticipazioni di Liquidità (da D.L. 35/2013 e da Art. 116 D.L. 34/2020)

Euro 2.009.479.675,56

Disavanzo scaturente dal Rendiconto di Gestione dell'esercizio 2014 **Euro 378.238.953,26**

Disavanzo scaturente dal Rendiconto di Gestione dell'esercizio 2015 **Euro 357.729.714,55**

Si evidenzia che con il Rendiconto 2024 il Disavanzo scaturente dal Riaccertamento Straordinario dei Residui risulta integralmente recuperato.

Con riferimento ai disavanzi 2014 e 2015 si ricorda che a seguito della decisione n. 110/2018/PARI della Corte dei Conti Sezione regionale di controllo della Campania in sede di parifica dei rendiconti generali della regione Campania, esercizi 2015 e 2016 la Corte, nell'esaminare le modifiche introdotte dalla legge n. 205/2017 in tema di ripiano ventennale dei disavanzi al 31.12.2014 ed al 31.12.2015 (articolo 1, commi 679 e seguenti) aveva chiarito che (pagina 64 dell'Allegato A) la legge di bilancio, in estrema sintesi:

- a) impone di quantificare, in base all'ultimo rendiconto approvato o altrimenti in base al rendiconto più aggiornato approvato dalla Giunta, qual è la quota residua di disavanzo 2014 e 2015;
- b) una volta effettuata tale quantificazione (da effettuare, in pratica, con i dati di preconsuntivo 2017, approvati dalla Giunta), occorre riformulare e rimodulare il piano di rientro del disavanzo 2015, ai sensi dell'articolo 9, comma 5, del D.L. n. 78/2018, assorbendo anche il disavanzo 2015 residuo (ove già non ripianato);
- c) **la riformulazione/rimodulazione deve essere effettuata in 20 quote costanti il totale dei disavanzi 2014 e 2015 che risultano non ripianati;** d) tale nuovo piano di rientro, in ogni caso, non decorre dalla data di emersione del disavanzo (cosa che avrebbe generato quote da recuperare "arretrate" già sul 2018) ma, per espressa disposizione del Legislatore, **dall'esercizio 2018.**

Per l'effetto di tale decisione, la Giunta regionale con deliberazione n. 673 del 24.10.2018 ha approvato l'Aggiornamento della Tabella del Risultato di Amministrazione Presunto per l'esercizio 2017, al cui allegato 4 nell'approvare il "*Prospetto della composizione del Disavanzo presunto e delle relative modalità di copertura*" secondo gli schemi di cui all'Allegato 4/1 al D.lgs.vo n. 118/2011 - § 9.11.7 ha quantificato il Disavanzo al 31.12.2014 in euro 611.890.358,33 ed il Disavanzo al 31.12.2015 in euro 550.353.407,03. Sulla scorta di tali risultanze, sono state ricalcolate le quote di disavanzo da ripianare nei seguenti importi e scadenze:

- ✓ **il disavanzo al 31.12.2014** pari ad euro 611.890.358,33 va ripianato per **20 quote costanti di Euro 30.594.517,92 annui dal 2018 al 2037;**
- ✓ **il Disavanzo al 31.12.2015** pari ad euro 550.353.407,03 va ripianato in **20 quote costanti** per un importo annuo pari ad **euro 27.517.670,36 annui dal 2018 al 2037;**
- ✓ nessuna quota di maggior disavanzo per il 2016.

Per quanto sopra la Giunta ha proceduto ad adeguare, con deliberazione n. 761 del 16.11.2018, i relativi Piani di Rientro come approvati con Delibera Consiliare n. 1 del 29 novembre 2017 (Disavanzo 2014) e pubblicata sul BURC n. 86 del 01 dicembre 2017, come già modificati con Deliberazione Consiliare n. 1 del 25.06.2018 (inserimento del Disavanzo 2015 rideterminazione in 20 quote) e pubblicata sul BURC n. 46 del 02 luglio 2018.

La modalità di copertura del Disavanzo resta Riduzione di spesa libera non obbligatoria per gli importi previsti nel Piano di Rientro e la Finalizzazione delle entrate eccedenti derivanti dalle risorse finalizzate prioritariamente all'ammortamento dei prestiti di cui agli articoli 2 e 3 del DL n.

35/2013, convertito con modificazioni, in legge n. 64/2013. Come noto, infatti, la previsione di gettito dello 0,15% e 0,30% delle addizionali IRAP ed IRPEF, destinate per contratto alla copertura della restituzione delle rate ex articoli 2 e 3 del DL n. 35/2013 ammonta a circa 160 milioni di euro. Alla luce di ciò, tenendo conto del piano di ammortamento per la restituzione delle rate in questione che è pari a circa 130 milioni di euro e tenendo conto delle somme effettivamente incassate per tali tipologie di entrate, le somme eccedenti sono state destinate al ripiano dei disavanzi ventennali.

Nel dettaglio:

- relativamente alla parte del **disavanzo afferente al Riaccertamento straordinario dei residui**,
per i quali la Regione avrebbe dovuto ripianare nel corso del 2024 la somma di Euro 70.252.987,14. Dal rendiconto 2024 risulta, invece, che il valore del Disavanzo da Riaccertamento dei Residui effettivamente ripianato è superiore e pari ad Euro 436.940.917,36, conseguentemente, come già sopra evidenziato, **al 31 dicembre 2024 il disavanzo afferente al Riaccertamento straordinario dei residui è integralmente recuperato** (con 18 anni di anticipo sul termine originario). Pertanto, dall'esercizio 2025 non sarà più necessario iscrivere una quota di disavanzo specifica per tale disavanzo e ciò ha determinato le variazioni di bilancio – Spesa- di cui si darà illustrazione nell'apposita sezione;
- relativamente alla parte del **Disavanzo afferente quello scaturente dal Rendiconto di Gestione dell'esercizio 2014**, per i quali la Regione avrebbe dovuto ripianare nel corso del 2024 la somma di Euro 30.594.517,91. Dal Rendiconto 2024 risulta che la Regione ha ripianato una quota maggiore, pari ad Euro 50.084.297,56. Pertanto, la somma restante da ripianare è pari ad **Euro 378.238.953,26**, e, dunque, la quota da recuperare nell'esercizio successivo è pari ad Euro 30.594.517,92, pari alla quota di ripiano prevista dal piano ventennale; pertanto la regione non ha quote aggiuntive da recuperare nell'esercizio successivo;
- relativamente alla parte del **Disavanzo afferente quello scaturente dal Rendiconto di Gestione dell'esercizio 2015**, per i quali la Regione avrebbe dovuto ripianare nel corso del 2024 la somma di Euro 27.517.670,36. Dal Rendiconto 2024 risulta che la Regione ha effettivamente ripianato la somma di Euro 27.517.670,36. Pertanto, la somma restante da ripianare è pari ad **Euro 357.729.714,55**, e, dunque, la quota da recuperare nell'esercizio successivo è pari ad Euro 27.517.670,35, pari alla quota di ripiano prevista dal piano ventennale; pertanto la regione non ha quote aggiuntive da recuperare nell'esercizio successivo;

Dal Rendiconto di Gestione 2024 non scaturisce alcun maggiore disavanzo, né quote di disavanzo non recuperato, come desumibile dall'**allegato 15 alla Relazione sulla gestione - Prospetto di Analisi e di Copertura del Disavanzo di cui all'allegato 4/1 al D.lgs n. 118/2011 §9.11.7.**

Alla luce dei risultati sopra riportati si dà atto del rispetto del predetto piano da rientro del disavanzo.

La presente relazione costituisce anche *adempimento di cui all'ultimo periodo dell'articolo 9, comma 5, del D.L. n.78/2015.*

Di seguito si riporta l'analisi dell'andamento del Disavanzo regionale dall'esercizio 2015, l'ultimo esercizio nel quale la Regione Campania ha esposto un maggior disavanzo, al fine di evidenziare le performances finanziarie della Regione Campania nell'evoluzione del recupero del Disavanzo periodo 2015-2024:

Anno	Importo Disavanzo	Target Recupero	Recupero Effettivo	% recupero	% riduzione
				rispetto al Target	disavanzo
2015	-5.792.045.622,18				
2016	-5.654.844.633,15	208.465.829,45	137.200.989,03	65,81%	2,43%
2017	-5.357.105.723,99	274.665.084,73	297.738.909,16	108,40%	5,56%
2018	-4.989.946.723,60	196.148.500,66	367.159.000,39	187,18%	7,36%
2019	-4.764.046.907,68	197.773.334,41	225.899.815,92	114,22%	4,74%
2020	-4.522.665.522,17	199.440.041,64	241.381.385,51	121,03%	5,34%
2021	-4.141.216.432,97	201.149.763,49	381.449.089,20	189,63%	9,21%
2022	-3.844.776.172,38	203.804.986,02	296.440.260,59	145,45%	7,71%
2023	-3.339.098.520,29	205.615.340,87	505.677.652,09	245,93%	15,14%
2024	-2.745.448.343,37	207.472.467,05	593.650.176,92	286,13%	21,62%
		1.894.535.348,32	3.046.597.278,81		
		Maggior recupero disavanzo	1.152.061.930,49		

Dalla tabella si evincono in maniera evidente le performances finanziarie conseguite dalla Regione, la quale a tutto il 2024 ha recuperato complessivamente l'importo di Euro 3.046.597.278,81 (pari al 52,60% del disavanzo al 31.12.2015), rispetto ad un obiettivo di recupero, in base ai piani di rientro, di Euro 1.894.535.348,32, con un maggior recupero del disavanzo di Euro 1.152.061.930,49 (con un miglioramento del 60,81%).

Residui Attivi

All'inizio del 2024 i residui attivi derivanti dagli esercizi precedenti si assestavano ad euro **10.498.088.775,05**.

Al 31 dicembre 2024 i Residui Attivi hanno subito le seguenti variazioni:

- a. riduzione di Euro 343.212.202,73 a Titolo di insussistenze registrate in corso di gestione ed a seguito dell'attività di Riaccertamento Ordinario dei Residui;
- b. riduzione di Euro 4.759.383.933,99 in seguito alla loro trasformazione in incassi;
- c. incremento di Euro 5.245.116.924,96 per effetto della gestione di competenza.

In seguito alle citate variazioni, **il totale generale dei residui attivi esistenti al 31 dicembre 2024 si assesta ad euro 10.640.609.563,29**, in sostanziale incremento (+1,36%) rispetto all'anno precedente

I residui attivi iscritti nel bilancio di previsione 2025/2027 sono pari ad euro **11.294.859.056,66** e pertanto è necessaria una **variazione in riduzione di euro 654.249.493,37**. La **variazione dei residui Attivi è riportata nell' Allegato n°1**.

1.2 Residui Passivi

All'inizio del 2024 i residui passivi derivanti dagli esercizi precedenti si assestavano ad euro **8.733.283.838,45**.

Al 31 dicembre 2024 i Residui passivi hanno subito le seguenti variazioni:

- a. riduzione di Euro 322.273.230,15 a Titolo di insussistenze registrate in corso di gestione ed ad esito dell'attività di Riaccertamento ordinario dei Residui;
- b. riduzione di Euro 3.622.649.340,86 in seguito alla loro trasformazione in pagamenti;
- c. incremento di Euro 3.939.710.527,57 per effetto della gestione di competenza.

In seguito alle citate variazioni, il totale generale dei residui passivi esistenti al 31 dicembre 2024 si assesta ad Euro **8.728.071.795,01**, in leggera riduzione (-0,06%) rispetto all'anno precedente

A tali valori vanno adeguati i residui iscritti nel bilancio di previsione 2025/2027 pari ad euro 12.082.310.407,98 già parzialmente modificati con il Decreto n. 2 del 30 gennaio 2025 a firma del Direttore Generale per le Risorse Finanziarie e portati ad euro **14.239.470.129,09**, per i quali con il presente Disegno di Legge di Assestamento si procede al definitivo adeguamento dei residui (Allegato n. 2) La variazione complessiva in riduzione dei residui passivi ammonta, quindi, ad euro 5.511.398.334,08.

Il riaccertamento Ordinario dei Residui e variazione del FPV

Il punto 9.1 dell'allegato 4/2 al Dlgs n. 118/2011, come modificato e/o integrato dal Dlgs n. 126/2014, stabilisce che, al solo fine di consentire una corretta reimputazione all'esercizio in corso di obbligazioni da incassare o pagare necessariamente prima del riaccertamento ordinario, è possibile, previa acquisizione del parere dell'organo di revisione, procedere ad un riaccertamento parziale di tali residui; in tal caso, la successiva Deliberazione della Giunta di approvazione degli esiti della ricognizione ordinaria dei residui prende atto e recepisce gli effetti degli eventuali riaccertamenti parziali.

Pertanto, sulla scorta del principio contabile, la Giunta Regionale ha proceduto ad approvare un riaccertamento parziale con la **Deliberazione n. 122 del 17.03.2025** in base alla quale si è preso atto che per effetto del riaccertamento ordinario dei residui passivi provenienti dalla competenza 2024:

1. al 31 dicembre 2024 sono stralciati dai residui passivi complessivamente Euro 564.373.375,31, da reimputare agli esercizi 2025, 2026 e 2027;
2. la reimputazione cui al punto precedente è relativa per euro 307.910.770,69 a residui passivi di parte corrente e per euro 256.462.604,62 a residui passivi di parte capitale.

Con la successiva **deliberazione n. 208 del 17.04.2025**, la Giunta Regionale, ai sensi dell'art. 48, comma 6, del Regolamento regionale 7 giugno 2018, n. 5, "*Regolamento di Contabilità regionale*", ha, approvato gli esiti finali dell'attività di Riaccertamento Ordinario dei Residui attivi e passivi al 31.12.2024 ed ha operato, tra gli altri, un secondo riaccertamento dei Residui Provenienti dalla competenza 2024 in base al quale:

1. al 31 dicembre 2024 sono stralciati dai residui passivi complessivamente Euro 203.006.937,57, da reimputare all'esercizio 2025;
2. le reimputazioni di cui al punto precedente sono relative per Euro 89.143.554,61 a residui passivi di parte corrente e per Euro 113.863.382,96 a residui passivi di parte capitale.

Con la medesima Deliberazione n. 208/2025 la Giunta Regionale ha, tra gli altri:

1. preso atto della ricognizione dei Residui Perenti iscritti nello Stato Patrimoniale approvata con il decreto dirigenziale n. 10 del 03.04.2025 della Direzione Generale per le Risorse Finanziarie, ad

esito della quale lo stock dei Residui perenti al 31.12.2023 si attesta ad Euro 331.606.536,25, integralmente coperti dal fondo per la Reiscrizione dei Residui Perenti iscritto per il medesimo importo tra gli accantonamenti al Risultato di amministrazione al 31.12.2024;

2. preso atto che, per effetto dell'attività di gestione e dell'attività di ricognizione ordinaria ai sensi dell'art. 3, comma 4, del Dlgs n. 118/2011, con riferimento ai residui attivi e passivi provenienti dalla gestione residuale:

2.1 i residui attivi provenienti da esercizi 2023 e precedenti (Residui da gestione residuale) insussistenti al 31 dicembre 2024 sono pari complessivamente ad Euro 343.212.202,73, analiticamente indicati nell'Allegato 2 alla presente deliberazione, di cui forma parte integrante e sostanziale;

2.2 i residui passivi provenienti da esercizi 2023 e precedenti (Residui da gestione residuale) insussistenti o prescritti al 31 dicembre 2024 sono pari complessivamente ad Euro 322.273.230,15, analiticamente indicati nell'Allegato 3 alla presente deliberazione, di cui forma parte integrante e sostanziale.

Al **Fondo Pluriennale** confluiscono anche le quote da riaccertamento ordinario degli esercizi precedenti e le quote da Cronoprogramma (cioè, le quote di stanziamenti 2024 finanziate da entrate specifiche realizzate al 31.12 e le quote di FPV da cronoprogramma da anni precedenti rimandate agli esercizi successivi tramite il Fondo Pluriennale Vincolato in applicazione del Cronoprogramma di realizzazione della spesa dei singoli interventi).. Questa ulteriore quota di Fondo Pluriennale Vincolato è pari complessivamente ad Euro 307.637.950,44,,

Pertanto, a seguito del Riaccertamento Ordinario dei Residui e delle quote di Fondo Pluriennale Vincolato provenienti da cronoprogramma il **Fondo Pluriennale Vincolato** in spesa al 31/12/2023, si assesta ad Euro **1.075.018.263,32**, di cui euro 547.041.865,19 di parte corrente ed euro 527.976.398,13 di parte capitale, ed è per questo valore che concorre alla definizione del Risultato di Amministrazione.

Dalle risultanze del Rendiconto – Allegato 17 - infine, si evidenzia che, per l'esercizio 2024, la Regione Campania non ha alcun credito inesigibile rientrante nella fattispecie di cui all'articolo 11, comma 4, lettera n) del Decreto Legislativo 23 giugno 2011, n. 118 (crediti stralciati dal Conto del Bilancio e Conservati nello Stato Patrimoniale sino al compimento della prescrizione).

Il bilancio di cassa

Nell'esercizio 2024 il totale degli incassi ha superato il totale dei pagamenti per Euro **191.204.748,14**.

Il Fondo di cassa, quindi, che si assestava al 31.12.2023 ad Euro 1.176.975.801,18, subisce conseguentemente un incremento di Euro 191.204.748,14 assestandosi al 31.12.2024 ad Euro **1.368.180.549,32**, di cui **Euro 232.522.133,53** sul Conto di Tesoreria intestato alla Gestione Ordinaria ed Euro 1.135.658.415,79 sul Conto di Tesoreria intestato alla Gestione Sanitaria.

Si sottolinea che al 31.12.2023 il conto di diritto ed il conto di fatto sono perfettamente allineati.

Per quanto attiene la determinazione del conto di fatto al 31.12.2024, e la riconciliazione con il conto di diritto alla medesima data, si veda la tabella successiva.

ESERCIZIO 2024	SIOPE	Conto di fatto (a)	Conto di diritto (b)	Differenze (b-a)
Fondo di cassa iniziale 01/01/2024	1.176.975.801,18	1.176.975.801,18	1.176.975.801,18	0,00
Entrate 2024	31.294.442.159,09	31.294.442.159,09	31.294.442.159,09	0,00
Spesa 2024	31.103.237.410,95	31.103.237.410,95	31.103.237.410,95	0,00
Differenza	191.204.748,14	191.204.748,14	191.204.748,14	0,00
Riscossioni da regolarizzare con reversali	0,00	0,00	0,00	0,00
Pagamenti da regolarizzare con mandati	0,00	0,00	0,00	0,00
Fondo di cassa finale esercizio finanziario 2024	1.368.180.549,32	1.368.180.549,32	1.368.180.549,32	0,00

Il Fondo di cassa iniziale del bilancio 2025, quindi, CapE000A1 va incrementato di euro 568.180.549,32 passando dagli 800 mln iniziali ad euro **Euro 1.368.180.549,32**

Variazioni di competenza per effetto della gestione 2025/2027

Tra le variazioni di competenza più rilevanti si richiamano:

1. Delibera applicazione Quote di Avanzo Vincolato ed Accantonato

Con la Deliberazione di Giunta n. 298 del 4 giugno 2025 si è provveduto di approvare l'utilizzo di avanzo di amministrazione presunto mediante applicazione delle quote di avanzo vincolato come riportate nell' *"Elenco analitico delle risorse vincolate rappresentate nel prospetto del risultato di amministrazione"* (§ 13.7.2 dell'Allegato 4/1 al D.Lgs 118/2011) e mediante applicazione delle quote di avanzo accantonato come riportate nell' *"Elenco analitico delle risorse accantonate"*

rappresentate nel prospetto del risultato di amministrazione (§ 13.7.1 dell'Allegato 4/1 al D.Lgs 118/2011) a seguito dell'approvazione con Disegno di Legge n. 232 del 29 aprile 2025 del rendiconto 2024 per un totale complessivo di euro 58.112.188,27.

Le quote di avanzo applicato (vincolato ed accantonato) hanno tenuto conto del lavoro condiviso tra le Direzioni Generali competenti per materia che hanno presentato le richieste sulla scorta dell'urgenza delle spese ritenute ormai indifferibili nonché del Piano di restituzione decennale al SSR, del complessivo errato finanziamento delle Borse di studio aggiuntive per gli specializzandi medici approvato con la Deliberazione di Giunta regionale n. 572 del 31.10.2024 secondo il quale negli esercizi finanziari dal 2025 al 2033, la Regione procede a restituire la somma complessiva di Euro 120.932.374,11 in 9 rate annue costanti (di Euro 13.436.930,46) mediante iscrizione delle relative somme sul capitolo di spesa CapU07259, denominato “*Restituzione al SSR*” e l'iscrizione avviene tramite applicazione di avanzo.

Per quanto concerne il calcolo dell'importo massimo di avanzo applicabile al bilancio di previsione si segnala che ai sensi del comma 898, dell'articolo 1 della legge n. 145/2018 “*Nel caso in cui l'importo della lettera A) del prospetto di cui al comma 897 risulti negativo o inferiore alla quota minima obbligatoria accantonata nel risultato di amministrazione per il fondo crediti di dubbia esigibilità e al fondo anticipazione di liquidità, gli enti possono applicare al bilancio di previsione la quota vincolata, accantonata e destinata del risultato di amministrazione per un importo non superiore a quello del disavanzo da recuperare iscritto nel primo esercizio del bilancio di previsione*”. Atteso che nel citato DDL n. 232/2025 di approvazione del rendiconto 2024, relativamente alla parte del disavanzo afferente al Riaccertamento straordinario dei residui, per i quali la Regione avrebbe dovuto ripianare nel corso del 2024 la somma di Euro 70.252.987,14, risulta che il valore del Disavanzo da Riaccertamento dei Residui effettivamente ripianato è superiore e pari ad Euro 436.940.917,36 e, conseguentemente al 31 dicembre 2024, il disavanzo afferente al Riaccertamento straordinario dei residui è integralmente recuperato (con 18 anni di anticipo sul termine originario); pertanto, dall'esercizio 2025 non è più necessario iscrivere una quota di disavanzo specifica per tale disavanzo. Dal combinato disposto della norma e dalle risultanze contabili di cui al DDL 232/2025 risulta, quindi, che la quota complessiva di avanzo applicabile al bilancio di previsione 2025 passa da euro 128.365.175,41 ad euro 58.112.188,27 in quanto non si può più tener conto di euro 70.252.987,14 quale quota di riaccertamento straordinario dei residui già completamente recuperato.

La quota di avanzo complessivamente applicata al bilancio di previsione con la DGRC n.

298/2025 è pari ad euro 96.592.357,89 così distribuita:

- Euro 24.964.176,17 quota di avanzo vincolato destinata al finanziamento delle spese urgenti ed indifferibili;
- Euro 38.480.169,62 quota di avanzo derivante da risorse ricevute per l'attuazione del PNRR che a fine esercizio sono confluite in avanzo di amministrazione e che pertanto ai sensi dell'articolo 15, comma 3, del DL n. 77/2021 vanno in deroga ai limiti fissati dall'articolo 1, commi 897 e 898, della legge 30 dicembre 2018, n. 145;
- Euro 33.148.012,10 quota di avanzo accantonato destinata al pagamento di residui perenti già manifestati.

Per quanto sopra riportato con la citata DGRC n. 298/2025 è stato attestato il rispetto del limite della quota riscrivibile per le regioni in disavanzo, come la regione Campania, così come individuato nell'articolo 1, commi 897-898 e 899- della Legge n. 145/2018 e confermati dalla legge n. 160/2019 e si attesta che l'applicazione delle sopra indicate quote di avanzo vincolato ed accantonato garantisce comunque il permanere degli equilibri generali di bilancio come disciplinati dalla Legge n. 232/2016.

L'incremento delle dotazioni di competenza per i capitoli di spesa impegnabili e liquidabili ha reso necessario, infine, il corrispondente incremento anche degli stanziamenti di cassa per cui si è proceduto al prelevamento dal fondo di riserva di cassa per l'importo di euro 96.592.357,89.

2. Delibere di variazioni contabili

Con le delibere di variazioni riportate in tabella la Giunta regionale ha adeguato gli stanziamenti di entrata e di spesa in termini di competenza e cassa nell'esercizio finanziario 2025 ed in termini di sola competenza negli esercizi finanziari 2026 e 2027 sulla scorta delle richieste periodiche provenienti dalle Direzioni Generali competenti per materia in esito all'approvazione di provvedimenti statali aventi effetti su bilancio regionale e per effetto dell'andamento della gestione.

Documento	Oggetto	Data Documento
2025/0000001/50 13 91/G	APPROVAZIONE BILANCIO GESTIONALE 2024/2026 DELLA REGIONE CAMPANIA - FORMULAZIONE INDIRIZZO	7/01/2025
2025/0000049/50 13 91/G	Variazioni al Bilancio di Previsione 2025/2027, al DTA e al Bilancio Gestionale 2025/2027 per effetto dei Rinvii a FPV - Prelievo dal Fondo di Riserva di Cassa.	5/02/2025
2025/0000092/50 13 91/G	VARIAZIONI AL BILANCIO DI PREVISIONE PER IL	24/02/2025

Documento	Oggetto	Data Documento
	TRIENNIO 2025/2027, AL DTA E AL BILANCIO GESTIONALE 2025/2027	
2025/0000112/50 13 91/G	VARIAZIONI AL BILANCIO DI PREVISIONE PER IL TRIENNIO 2025/2027, AL DTA E AL BILANCIO GESTIONALE 2025/2027	13/03/2025
2025/0000122/50 13 91/G	Riaccertamento ordinario parziale dei residui provenienti dalla Competenza 2024. Rendiconto Generale della Gestione 2024. Articolo 3, comma 4, del D.lgs 23 giugno 2011, n. 118. Punto 9.1 del principio contabile applicato concernente la contabilità finanziaria.	17/03/2025
2025/0000169/50 13 91/G	VARIAZIONI AL BILANCIO DI PREVISIONE PER IL TRIENNIO 2025/2027, AL DTA ED AL BILANCIO GESTIONALE 2025/2027.	27/03/2025
2025/0000208/50 13 94/G	Rendiconto della Gestione per l'esercizio 2024. Riaccertamento Ordinario dei Residui ai sensi dell'art. 3, comma 4 del Dlgs n. 118/2011. Approvazione degli esiti finali.	17/04/2025
2025/0000221/50 13 91/G	VARIAZIONI AL BILANCIO DI PREVISIONE PER IL TRIENNIO 2025/2027, AL DTA ED AL BILANCIO GESTIONALE 2025/2027.	22/04/2025
2025/0000264/50 13 94/G	VARIAZIONI AL BILANCIO DI PREVISIONE PER IL TRIENNIO 2025/2027, AL DTA ED AL BILANCIO GESTIONALE 2025/2027	14/05/2025
2025/0000381/50 13 91/G	VARIAZIONI AL BILANCIO DI PREVISIONE PER IL TRIENNIO 2025/2027, AL DTA ED AL BILANCIO GESTIONALE 2025/2027.	16/06/2025

Il Piano Nazionale di Ripresa e Resilienza (PNRR)

Con delibera n° 305 del 25/05/2023 la Giunta regionale ha approvato le linee guida per l'attuazione degli investimenti PNRR e PNC della Regione Campania finalizzate al rafforzamento della capacità di coordinamento e monitoraggio dell'amministrazione regionale in ambito PNRR e PNC attraverso l'organizzazione del sistema di relazioni tra le strutture amministrative a vario titolo e livello coinvolte nella realizzazione degli investimenti.

Di seguito il Riepilogo delle Misure PNRR/PNC di cui al Regione Campania è Soggetto Attuatore.

Tematica	RIF. PNRR - PNC	Importo assegnato a valere sul PNRR (in euro)	Importo assegnato a valere sul PNC (in euro)	Ulteriori risorse (in euro)
Digitalizzazione	M1	29.246.130,53		
Rafforzamento amministrativo	M1	32.999.000,00		
Cultura	M1	100.313.288,84		
Ambiente	M2	433.465.337,99		501.713.870,90
Trasporti	M1 – M2 – M7 – PNC C.1 – PNC C.3	496.193.488,11	610.328.029,00€	868.000,00
Rigenerazione urbana	M5 – PNC C.13	45.000.000,00	295.555.121,25	60.794.063,67

Politiche del lavoro	M5	330.022.311,70		
Sanità M6 – PNC E.1 – PNC E.2		1.244.727.370,73€	183.269.255,76 €	364.498.427,76€
TOTALE		2.711.966.927,90	1.089.152.406,01	927.874.362,33

Trattasi di 44 investimenti avviati per un totale di 4,7 miliardi di euro. Ormai tutti gli investimenti risultano avviati anche se non tutti risultano complessivamente a regime con Target e Milestone previsti. In particolare il numero di progetti, in fase di realizzazione in termini di CUP è pari a n° 1.673, con concentrazioni negli investimenti della Sanità (circa 900) ed in quelli della Cultura (circa 600). Dai dati forniti dall'Ufficio Speciale PNRR gli investimenti per i quali si ipotizzano parziali ritardi afferiscono alla Sanità, con particolare riferimento a quelli contenuti nel Contratto Istituzionale di Sviluppo, alla Rigenerazione Urbana, con particolare riferimento agli interventi relativi al progetto Pinqua, all'ambiente con particolare relativi la bonifica di siti c.d. Orfani ed alla Cultura con riferimento a quelli inerenti l'Architettura rurale. Per M2C1I2.3 (FRANTOI), invece, il finanziamento assegnato è stato rimodulato con D.M. n. 364441 del 09/08/2024 passando da euro 21.262.268,45 ad euro 13.236.974,91, in relazione alle istanze pervenute a seguito di avviso pubblico e sufficiente a coprire l'ammontare dei contributi richiesti 3.776.764.222,86 mentre per il PNC C.13, si è registrata la rinuncia parziale da parte del soggetto attuatore esterno della quota di euro 678.932,79 relativa a FOI 2022 per rimodulazione del quadro economico.

In ogni caso, si precisa che ai sensi della DGR n° 305/2023, sono state attivate misure sostitutive finalizzate alla salvaguardia di investimenti in condizioni critiche con particolare riferimento al capitolo Grandi Apparecchiature del Contratto Istituzionale di Sviluppo della M6 ed alcuni interventi inerenti i siti orfani.

Di seguito si riporta il Riepilogo delle Misure PNRR/PNC per tematica e per singoli interventi aggiornato al 31.03.2025 (ultimi dati forniti dall'Ufficio Speciale PNRR):

DIGITALIZZAZIONE: Importo complessivo euro 29.246.130,53 di cui

M1C1 -1.4.2 - Citizen Inclusion-Miglioramento dell'accessibilità dei servizi pubblici digitali	Euro	995.000,00
M1C1 -1.5 - Cybersecurity	Euro	3.442.092,91
M1C1 -1.7.2 – Reti di servizi di facilitazione digitale	Euro	15.275.570,00
M1C3 -1.4.2 – Sub Investimento 1.1.5: Digitalizzazione del patrimonio culturale	Euro	7.159.591,62
M1C3 - Sub Investimento 1.3.1: Piattaforma nazionale digitale dei dati	Euro	2.373.876,00

RAFFORZAMENTO AMMINISTRATIVO: Importo complessivo euro 32.999.000,00 di cui

M1C1 -2.2.1: Task Force digitalizzazione, monitoraggio e performance	Euro	32.999.000,00
--	------	---------------

CULTURA: Importo complessivo euro 100.313.288,84 di cui

M1C3 –Investimento 2.1: Attrattività dei borghi –Linea A	Euro	20.000.000,00
M1C3 –Investimento 2.2: Tutela e valorizzazione dell’architettura e del paesaggio rurale	Euro	79.591.888,84
M1C3 –Investimento 2.3: Programmi per valorizzare l'identità dei luoghi: parchi e giardini storici Giardinieri d'arte	Euro	721.400,00

RIGENERAZIONE URBANA: Importo complessivo euro 340.555.121,25 di cui

PNC C.13 –Sicuro, verde e sociale –Riqualificazione dell’edilizia residenziale pubblica	Euro	295.555.121,25
M5C2 –Investimento 2.3: Programma innovativo della qualità dell’abitare	Euro	45.000.000,00

AMBIENTE: Importo complessivo euro 433.465.337,99 di cui

M2C1 Investimento 2.3: Innovazione e meccanizzazione nel settore agricolo e Alimentare	Euro	18.783.175,78
M2C2 Investimento 3.1: Produzione di idrogeno in aree industriali dismesse	Euro	42.293.790,00
M2C4_ Investimento 2.1: Misure per la gestione del rischio di alluvione e per la riduzione del rischio idrogeologico Sub Investimento 2.1.b	Euro	50.229.372,21
M2C4 Investimento 3.4: Bonifica dei siti orfani	Euro	59.775.000,00
M2C4 Investimento 4.1: Investimenti in infrastrutture idriche primarie per la sicurezza dell'approvvigionamento idrico	Euro	205.000.000,00
M2C4 Investimento 4.4: Investimenti in fognatura e depurazione – Interventi infrastrutturali sulle reti fognarie per il ciclo integrato delle acque	Euro	57.384.000,00

TRASPORTI: Importo complessivo euro 1.106.521.517,11 di cui

M1C1 Investimento 1.4.6: Mobility as a service for Italy	Euro	2.300.000,00
M2C2 Investimento 3.4: Sperimentazione dell'idrogeno per il trasporto ferroviario	Euro	29.068.094,57
M2C2 Investimento 4.1: Rafforzamento mobilità ciclistica Ciclovie turistiche. Ciclovia dell’Acquedotto Pugliese	Euro	4.510.517,23
M2C2 Investimento 4.2: Sviluppo del trasporto pubblico rapido di massa	Euro	145.416.120,18
M2C2 Investimento 4.4: Rinnovo flotte bus e treni verdi Sub Investimento 4.4.2: Flotta Treni	Euro	94.147.319,64
PNC C.1 Rinnovo delle flotte di bus, treni e navi verdi Bus	Euro	64.128.029,00
M3C1 Investimento 1.6: Rafforzamento delle linee regionali	Euro	109.000.000,00
PNC C.3 Rafforzamento delle linee ferroviarie regionali Linee regionali gestite da Regioni e Municipalità	Euro	546.200.000,00
M7 Potenziamento del parco ferroviario regionale per il trasporto pubblico con treni a zero emissioni e servizio universale	Euro	111.751.436,49

POLITICHE DEL LAVORO: Importo complessivo euro 330.022.311,70 di cui

M5C1 Riforma 1.1: Politiche attive per il lavoro e la formazione	Euro	291.976.000,00
M5C1 Investimento 1.1: Potenziamento dei Centri per l’Impiego	Euro	32.002.407,70
M5C1 Investimento 1.4: Sistema duale	Euro	6.043.904,00

SANITA’: Importo complessivo euro 1.427.996.626,49 di cui

M6C1 Investimento 1.1: Case della Comunità e presa in carico della persona	Euro	249.721.198,08
M6C1Sub Investimento 1.2.1: Assistenza domiciliare	Euro	314.073.732,00
M6C1 Sub Investimento 1.2.2: Centrali operative territoriali (COT)	Euro	19.770.033,50
M6C1_Sub Investimento 1.2.3.2: Servizi di telemedicina	Euro	71.045.432,05
M6C1 Investimento 1.3: Rafforzamento dell'assistenza sanitaria intermedia e delle sue strutture (Ospedali di comunità)	Euro	110.987.199,15
M6C2 Investimento 1.1: Ammodernamento del parco tecnologico e digitale ospedaliero	Euro	292.924.630,15
M6C2 Investimento 1.2: Verso un ospedale sicuro e sostenibile	Euro	70.904.292,44
M6C2 Sub investimento 1.3.1: Fascicolo Sanitario Elettronico	Euro	68.726.135,99
M6C2 Sub investimento 1.3.2: Infrastruttura tecnologica del Ministero della Salute e analisi dei dati e modello predittivo per garantire i LEA italiani e la sorveglianza e vigilanza sanitaria	Euro	3.362.912,13
M6C2 Investimento 2.1: Valorizzazione e potenziamento della ricerca biomedica del SSN	Euro	22.840.432,81
M6C2 Sub investimento 2.2 (a): Borse aggiuntive in formazione di medicina generale	Euro	11.368.101,78
M6C2 Sub investimento 2.2 (b): Corso di formazione in infezioni ospedaliere	Euro	7.171.270,65
M6C2 Sub investimento 2.2 (c): Corso di formazione manageriale	Euro	1.832.000,00
PNC E.1 Salute, ambiente, biodiversità e clima	Euro	22.337.817,00
PNC E.2 Verso un ospedale sicuro e sostenibile	Euro	160.931.438,76

Di seguito si riporta, come fornita dall'Ufficio Speciale PNRR, la Tabella dell'avanzamento procedurale:

	N. CUP	IN AVVIO	AGGIUDICAZIONE	STIPULATO CONTRATTO	ESECUZIONI LAVORI/FORNITURA	COMPLETATO	IN CORSO	IN RITARDO	CUP IN LINEA CON IL CRONOPROGR.	CUP NON IN LINEA CON IL CRONOPROGR.	NOTE - criticità riscontrate
M1	551	551	540	540	537	0	551	0	551	0	551 attivi 97cancellati
M2	109	109	77	65	56	0	109	0	109	0	
M3	1	1	1	1	0	0	1	0	1	0	
M5	58	58	51	43	43	0	58	0	58	0	58 attivi 20cancellati
M6	863	863	863	863	863	233	863	0	863	0	863 attivi 42cancellati
PNC	73	73	72	66	55	0	73	0	73	0	73 attivi 4cancellati

Al fine di fornire un quadro più completo di tutti gli interventi in essere sul territorio regionale si riportano di seguito le tabelle riepilogative delle Misure PNRR/PNC che hanno come soggetti attuatori gli Enti Locali ed Altri Soggetti.

Riepilogo delle Misure PNRR/PNC – Soggetto Attuatore: Enti Locali

Trattasi di 25 investimenti avviati per un totale di 2,9 miliardi di euro che coinvolgono 550 comuni con un numero complessivo di progetti finanziati pari a 5.807.

Provincia	MISSIONE 1				MISSIONE 2		MISSIONE 3		MISSIONE 4		MISSIONE 5	
	Investimenti avviati PNRR: 9		Investimenti avviati PNC: 1		Investimenti avviati PNRR: 6		Investimenti avviati PNC: 1		Investimenti avviati PNRR: 4		Investimenti avviati PNRR: 4	
	Importo	N. progetti	Importo	N. progetti	Importo	N. progetti	Importo	N. progetti	Importo	N. progetti	Importo	N. progetti
Avellino	34.748.021,39 €	879			36.699.480,64 €	6	6.335.000,00 €	1	126.483.200,10 €	139	30.534.486,15 €	119
Benevento	31.162.894,60 €	588			16.522.764,10 €	2	6.199.000,00 €	1	103.809.575,07 €	97	27.561.872,96 €	79
Caserta	44.231.832,92 €	720			85.741.966,20 €	12			230.235.400,04 €	212	118.249.347,86 €	133
Napoli	71.528.061,83 €	701	100.000.000,00 €	1	428.656.450,57 €	30			430.866.166,00 €	273	544.089.562,22 €	204
Salerno	68.354.036,91 €	1158			50.060.962,33 €	12	10.282.000,00 €	2	264.544.589,01 €	249	111.668.293,00 €	189
TOTALE	250.024.847,65 €	4046	100.000.000,00 €	1	617.681.623,84 €	62	22.816.000,00 €	4	1.155.938.930,22 €	970	832.103.562,19 €	724

Riepilogo delle Misure PNRR/PNC – Altri Soggetti Attuatori

Trattasi di 42 investimenti avviati per un totale di 2,6 miliardi di euro con un numero complessivo di progetti finanziati pari a 5.286

MISSIONE 1		MISSIONE 2		MISSIONE 3		MISSIONE 4		MISSIONE 5		MISSIONE 6	
Soggetti attuatori: Teatri, Cinema, Musei, Imprese		Soggetti attuatori: Consorzi di Bonifica, Enti idrici, Agenzia del Demanio		Soggetto attuatore: Autorità di Sistema Portuale del Mar Tirreno Centrale		Soggetti attuatori: Università, Scuole, Agritech, ADISU, Enti del terzo settore		Soggetti attuatori: Commissari ZES, RFI		Soggetti attuatori: Università	
Investimenti avviati: 16		Investimenti avviati: 8		Investimenti avviati: 4		Investimenti avviati: 12		Investimenti avviati: 1		Investimenti avviati: 1	
Importo	N. prog.	Importo	N. prog.	Importo	N. prog.	Importo	N. prog.	Importo	N. prog.	Importo	N. prog.
378.890.096,67	1255	351.672.404,97	54	361.000.000,00	10	1.350.476.488,22	3632	136.000.000,00	7	41.984.000,00	328

Utilizzo Fondi Missione 20

Nel bilancio di previsione alla Missione 20 Programma 1 sono stati iscritti i seguenti fondi così quantificati:

1. Fondo di riserva per spese obbligatorie (CapU01000)

Anno 2025	euro	11.412.562,58
Anno 2026	euro	9.300.000,00
Anno 2027	euro	19.600.000,00

Di seguito il prospetto dei relativi utilizzi:

Esercizio	Tipologia variazione	Documento	Importo
2025	Bilancio iniziale	2025/0000001/50_13_91/G	11.412.562,58
2025	Variazione delibera di giunta	2025/0000092/50_13_91/G	-3.381.199,94
2025	Variazione delibera di giunta	2025/0000112/50_13_91/G	-2.988.169,66
2025	Variazione delibera di giunta	2025/0000169/50_13_91/G	-124.379,57
2025	Variazione delibera di giunta	2025/0000221/50_13_91/G	-843.000,00
2025	Variazione delibera di giunta	2025/0000264/50_13_91/G	-1.119.432,81
2025	Variazione delibera di giunta	2025/0000381/50_13_91/G	-412.229,68
Totale			2.544.150,92
2026	Bilancio iniziale	2025/0000001/50_13_91/G	9.300.000,00
2026	Variazione delibera di giunta	2025/0000112/50_13_91/G	-101.369,70
2026	Variazione delibera di giunta	2025/0000169/50_13_91/G	-88.325,14
2026	Variazione delibera di giunta	2025/0000221/50_13_91/G	-1.032.000,00
2026	Variazione delibera di giunta	2025/0000381/50_13_91/G	-47.319,37
Totale			8.030.985,79
2027	Bilancio iniziale	2025/0000001/50_13_91/G	19.600.000,00
2027	Variazione delibera di giunta	2025/0000221/50_13_91/G	-1.005.000,00
Totale			18.595.000,00

2. Fondo di riserva per spese impreviste (CapU01010)

Anno 2025 euro 12.000.000,00

Anno 2026 euro 10.000.000,00

Anno 2027 euro 20.000.000,00

Di seguito il prospetto dei relativi utilizzi:

Esercizio	Tipologia Variazione	Documento	Importo
2025	Bilancio Inziale	2025/0000001/50_13_91/G	12.000.000,00
2025	Variazione Delibera di Giunta	2025/0000092/50_13_91/G	-2.205.200,00
2025	Variazione Delibera di Giunta	2025/0000221/50_13_91/G	-726.000,00
2025	Variazione Delibera di Giunta	2025/0000264/50_13_91/G	-64.170,00
2025	Variazione Delibera di Giunta	2025/0000381/50_13_91/G	-1.303.594,60
2025Totale			7.701.035,40
2026	Bilancio Inziale	2026/0000001/50_13_91/G	10.000.000,00
2026Totale			10.000.000,00
2027	Bilancio Inziale	2025/0000001/50_13_91/G	20.000.000,00
2027	Variazione Delibera di Giunta	2025/0000092/50_13_91/G	-85.000,00
2027Totale			19.915.000,00

3. Fondo di riserva per le autorizzazioni di cassa (CapU01012)

Anno 2025 euro 1.000.000.000,00

Di seguito il prospetto dei relativi utilizzi:

Esercizio	Tipologia variazione	Documento	Importo
2025	Bilancio iniziale	2025/0000001/50_13_91/G	1.000.000.000,00
2025	Variazione decreto dirigenziale	2025/0000002/50_13_00/E	-258.214.692,48
2025	Variazione delibera di giunta	2025/0000049/50_13_91/G	-190.268.237,16
2025	Variazione decreto dirigenziale	2025/0000003/50_13_00/E	-12.868.487,87
2025	Variazione delibera di giunta	2025/0000298/50_13_91/G	-96.592.357,89
2025	Variazione decreto dirigenziale	2025/0000078/50_07_21/E	27.595,11
Totale			442.083.819,71

Per effetto delle variazioni in sede di assestamento il Fondo di Riserva per le Autorizzazioni di cassa (CapU01012) è stato ridotto di euro 70.252.987,14.

Per effetto dell'adeguamento del fondo di cassa in Entrata e dell'andamento della gestione residuale, in sede di assestamento il fondo di riserva per le autorizzazioni di cassa è stato incrementato di euro 568.180.549,32.

**4. Fondo a copertura di eventuali debiti fuori bilancio ed Oneri da Contenzioso
(CapU01026)**

Anno 2025 euro 50.000.000,00

Anno 2026 euro 60.000.000,00

Anno 2027 euro 70.000.000,00

Di seguito il prospetto dei relativi utilizzi:

Esercizio	Tipologia variazione	Documento	Importo
2025	BILANCIO INIZIALE	2025/0000001/50_13_91/G	50.000.000,00
2025	Variazione Delibera Giunta Reg	2025/0000068/50_07_92/G	-20.781,82
2025	Variazione Delibera Giunta Reg	2025/0000134/50_01_91/G	-820,40
2025	Variazione Delibera Giunta Reg	2025/0000137/50_07_92/G	-90.134,97
2025	Variazione Delibera Giunta Reg	2025/0000138/50_07_92/G	-100.597,09
2025	Variazione Delibera Giunta Reg	2025/0000128/50_12_93/G	-46.489,29
2025	Variazione Delibera Giunta Reg	2025/0000132/50_18_06/G	-102.485,59
2025	Variazione Delibera Giunta Reg	2025/0000139/50_07_92/G	-22.342,75
2025	Variazione Delibera Giunta Reg	2025/0000140/50_07_92/G	-62.803,00
2025	Variazione Delibera Giunta Reg	2025/0000141/50_07_92/G	-37.141,86
2025	Variazione Delibera Giunta Reg	2025/0000142/50_07_92/G	-25.527,47
2025	Variazione Delibera Giunta Reg	2025/0000143/50_09_94/G	-3.888,00
2025	Variazione Delibera Giunta Reg	2025/0000144/50_11_92/G	-33.904,27
2025	Variazione Delibera Giunta Reg	2025/0000145/50_15_01/G	-2.859,80
2025	Variazione Delibera Giunta Reg	2025/0000146/50_15_92/G	-18.022,96
2025	Variazione Delibera Giunta Reg	2025/0000190/50_11_09/G	-28.457,87
2025	Variazione Delibera Giunta Reg	2025/0000191/50_15_91/G	-7.714,06
2025	Variazione Delibera Giunta Reg	2025/0000182/60_06_02/G	-17.241,79
2025	Variazione Delibera Giunta Reg	2025/0000184/50_18_07/G	-12.643,24
2025	Variazione Delibera Giunta Reg	2025/0000187/50_07_92/G	-33.356,60
2025	Variazione Delibera Giunta Reg	2025/0000188/50_07_92/G	-18.475,91
2025	Variazione Delibera Giunta Reg	2025/0000189/50_07_92/G	-36.187,88
2025	Variazione Delibera Giunta Reg	2025/0000221/50_13_91/G	-46.062,15
2025	Variazione Delibera Giunta Reg	2025/0000212/50_17_01/G	-13.468,47
2025	Variazione Delibera Giunta Reg	2025/0000213/50_07_92/G	-32.594,72
2025	Variazione Delibera Giunta Reg	2025/0000214/50_07_92/G	-14.294,98
2025	Variazione Delibera Giunta Reg	2025/0000215/50_07_92/G	-81.227,01
2025	Variazione Delibera Giunta Reg	2025/0000216/50_07_92/G	-62.237,47
2025	Variazione Delibera Giunta Reg	2025/0000255/50_18_07/G	-230.464,88
2025	Variazione Delibera Giunta Reg	2025/0000257/50_17_01/G	-700.928,44

Esercizio	Tipologia variazione	Documento	Importo
2025	Variazione Delibera Giunta Reg	2025/0000234/60_01_12/G	-865,29
2025	Variazione Delibera Giunta Reg	2025/0000236/50_07_92/G	-20.313,15
2025	Variazione Delibera Giunta Reg	2025/0000237/50_07_92/G	-24.108,49
2025	Variazione Delibera Giunta Reg	2025/0000238/50_15_91/G	-14.053,93
2025	Variazione Delibera Giunta Reg	2025/0000258/50_07_92/G	-3.430,76
2025	Variazione Delibera Giunta Reg	2025/0000259/50_09_93/G	-38.672,88
2025	Variazione Delibera Giunta Reg	2025/0000260/50_15_92/G	-21.891,96
2025	Variazione Delibera Giunta Reg	2025/0000254/50_01_91/G	-494,68
2025	Variazione Delibera Giunta Reg	2025/0000235/70_05_01/G	-15.528,36
2025	Variazione Decreto Commis.Acta	2025/0000006/94_03_00/E	-4.602,50
2025	Variazione Delibera Giunta Reg	2025/0000381/50_13_91/G	-12.492.000,00
2025	Variazione Delibera Giunta Reg	2025/0000401/50_08_05/G	-9.338,60
2025	Variazione Delibera Giunta Reg	2025/0000402/50_08_05/G	-204,64
2025	Variazione Delibera Giunta Reg	2025/0000406/60_06_91/G	-83.669,69
2025	Variazione Delibera Giunta Reg	2025/0000408/60_01_12/G	-3.394,96
2025	Variazione Delibera Giunta Reg	2025/0000409/60_01_12/G	-1.710,28
2025	Variazione Delibera Giunta Reg	2025/0000410/60_01_12/G	-1.700,13
2025	Variazione Delibera Giunta Reg	2025/0000411/60_01_12/G	-79.291,11
2025	Variazione Delibera Giunta Reg	2025/0000412/50_17_01/G	-81.448,60
2025	Variazione Delibera Giunta Reg	2025/0000413/50_11_92/G	-97.996,50
2025	Variazione Delibera Giunta Reg	2025/0000414/50_11_92/G	-26.600,65
2025	Variazione Delibera Giunta Reg	2025/0000415/50_05_92/G	-19.646,72
2025	Variazione Delibera Giunta Reg	2025/0000455/50_07_92/G	-92.026,27
2025	Variazione Delibera Giunta Reg	2025/0000456/50_07_92/G	-32.946,41
2025	Variazione Delibera Giunta Reg	2025/0000457/50_07_92/G	-73.685,25
2025	Variazione Delibera Giunta Reg	2025/0000458/50_07_92/G	-32.867,57
Totale			34.824.355,88
2026	BILANCIO INIZIALE	2025/0000001/50_13_91/G	60.000.000,00
2027	BILANCIO INIZIALE	2025/0000001/50_13_91/G	70.000.000,00

Con il presente Disegno di legge si provvede ad incrementare la dotazione del Fondo di Riserva per il Pagamento dei Debiti Fuori Bilancio ed Oneri da Contenzioso per euro 9.000.000,00 nell'esercizio finanziario 2025.

5. Fondo Spese Legali (CapU06087)

Anno 2025 euro 1.000.000,00

Anno 2026 euro 1.000.000,00

Anno 2027 euro 1.000.000,00

Ad oggi non ci sono utilizzi.

Nel bilancio di previsione alla Missione 20 Programma 3 sono stati iscritti i seguenti fondi così quantificati:

6. Fondo speciale per le spese correnti derivanti da provvedimenti legislativi in corso (CapU01029)

Anno 2025 euro 3.000.000,00

Anno 2026 euro 3.000.000,00

Anno 2027 euro 3.000.000,00

Ad oggi non ci sono utilizzi.

Con il presente Disegno di legge si provvede ad incrementare la dotazione del Fondo speciale per le spese correnti derivanti da provvedimenti legislativi in corso per euro 852.131,93

7. Fondo speciale per spese di investimento derivanti da provvedimenti legislativi in corso (CapU01049)

Anno 2025 euro 2.000.000,00

Anno 2026 euro 2.000.000,00

Anno 2027 euro 2.000.000,00

Ad oggi non ci sono utilizzi

Con il presente Disegno di legge si provvede ad incrementare la dotazione del Fondo speciale per le spese correnti derivanti da provvedimenti legislativi in corso per euro 1.000.000,00.

8. Accantonamenti per le spese potenziali

8.1 Fondo Perdite Societarie (Cap U06101)

Nel Bilancio di previsione iniziale, la somma da accantonare per il Fondo Perdite Societarie è stata determinata applicando la metodologia prevista dal legislatore e per ciascuno dei tre esercizi finanziari, è stato quantificato in euro 7.677.227,00 tenendo conto delle stime societarie relative al risultato d'esercizio 2024 nell'ottica del monitoraggio continuo auspicato dal Collegio dei Revisori dei Conti della Regione Campania.

Nel caso di Consorzio Aeroporto Salerno Pontecagnano scarl, la previsione di un utile per l'esercizio 2024 ha tenuto conto della distribuzione dei dividendi deliberata dall'assemblea dei soci di approvazione del bilancio 2023 di Gesac spa, sua partecipata;

Le società Sviluppo Campania e Scabec hanno stimato un risultato positivo per l'anno 2024, per cui l'accantonamento è stato correlato alla sola parte di perdite rinviate a nuovo dagli esercizi precedenti e non ancora assorbite.

EAV srl ha previsto di chiudere l'esercizio in sostanziale pareggio, evidenziando un possibile impatto negativo di eventuali accantonamenti da contabilizzare in relazione al rinnovo del CCNL ed alla gestione degli investimenti. Le riserve, in ogni caso, sarebbero state sufficienti a coprire le eventuali perdite.

SMA Campania spa non ha presentato il progetto di bilancio 2023, in quanto la procedura per il conferimento dell'incarico di revisione legale per la certificazione dei bilanci a partire dall'esercizio 2023 ha subito dei rallentamenti ed è ancora in corso. La società, tuttavia, ha confermato un risultato positivo per il 2023. Tenuto conto dell'assenza delle verifiche di competenza del revisore legale, non ancora designato, la società ha prudenzialmente ipotizzato una perdita allo stato non quantificabile. Pertanto, si è ritenuto opportuno accantonare al fondo euro 500.000 a titolo precauzionale.

Per quanto concerne Air Campania spa l'accantonamento ha rivestito natura precauzionale. La società aveva imputato le potenziali perdite anche al protrarsi della gestione dei servizi emergenziali affidati.

Caan scpa, infine, ha depositato la proposta di piano concordatario in continuità e che sono in corso le attività propedeutiche alla sua omologa; la partecipazione in Consorzio ortoflorofrutticolo di Paestum – Capaccio s.coop.rl non è più detenuta da gennaio 2024, in seguito al completato

pagamento rateale della quota riconosciuta al socio Regione Campania per l'esercizio del diritto di recesso.

Si precisa, infine, che nell'elenco sono riportate, per completezza, anche le società in liquidazione, sebbene la normativa non preveda l'accantonamento.

Di seguito si riporta la Tabella utilizzata in sede di predisposizione del Bilancio di previsione 2025/2027 per il calcolo del Fondo in parola

Fondo accantonamento per perdite societarie non coperte (art. 21 co 1 DLgs 175/2016)

Società Partecipate	Stato (A: attiva, L: in Liquidazione)	Diretta / Indiretta (D//I)	Quota %	Bilancio d'esercizio 2023	Stima del risultato 2024	Stima del fondo 2025 - 2027	Note
Agrorinasce scarl	A	D	14,28%	0	0	0	
Air Campania spa	A	D	100%	838.640	-4.200.000	4.200.000	Air Campania srl ha cambiato forma giuridica in Air Campania spa con l'atto di fusione per incorporazione inversa di AIR spa del 05/09/2023.
Caan scpa	A	D	3,33%	n.d.	-3.400.000	1.812.865	L'accantonamento al fondo ipotizza perdite per gli esercizi 2023 e 2024 analoghe al 2022.
EAV srl	A	D	100%	2.497.535	utile	0	
Mostra d'Oltremare spa	A	D	20,68%	1.363.129	utile	0	
SAUIE srl in Liquidazione	L	D	100%	-589.663	n.d.	-	
Scabec spa	A	D	100%	5.881	utile	765.482	
> Databenc scarl	A	I	0,41%	250	utile	0	
SMA Campania spa	A	D	100%	n.d.	-500.000	500.000	
SORESA spa	A	D	100%	0	0	0	
Sviluppo Campania spa	A	D	100%	-280.469	utile	398.880	
> SAPS srl	A	I	100%	n.d.	0	0	
>> Tess Costa del Vesuvio spa in Liquidazione	L	I	51,13%	n.d.	n.d.	-	
Consorzio Aeroporto SA-Pontecagnano scarl	A	D	88,95%	3.377.179	utile	0	
> GESAC spa	A	I	5,00%	38.578.646	utile	0	
Sistema Cilento - Agenzia Locale Sviluppo scpa	A	D	11,77%	19.839	utile	0	
ACN srl in liquidazione	L	D	25,00%	n.d.	n.d.	-	
Agenzia locale di sviluppo della Valle del Sarno - Patto dell'Agro spa in liquidazione	L	D	2,32%	n.d.	n.d.	-	
Consorzio ortofrutticolo dell'Agro Nocerino - Sarnese s.coop.rl in liquidazione	L	D	-	n.d.	n.d.	-	
Cooperativa La Fiorente s.coop.rl in liquidazione	L	D	-	n.d.	n.d.	-	
Latteria sociale Domiziana s.coop.rl in liquidazione coatta	L	D	-	n.d.	n.d.	-	
Sirena scpa in liquidazione	L	D	31,47%	n.d.	n.d.	-	
Sovagri scpa in liquidazione	L	D	42,00%	-34.638	n.d.	-	
Totale						7.677.227,00	

In sede di approvazione dello Schema di Rendiconto 2024, è stata confermata la quantificazione del Fondo in euro 7.677.227,00 con l'unica precisazione che in riferimento a CAAN scpa il Tribunale di Nola ha ammesso la società alla procedura di concordato preventivo in continuità con

decreto depositato in data 09/12/2024 e che i creditori voteranno sulla proposta concordataria nel mese di giugno. Nelle more dell'omologa del nuovo concordato, si ritiene opportuno continuare ad accantonare la quota di competenza delle perdite pregresse non coperte

In sede di assestamento, quindi, si conferma la quantificazione dell'accantonamento a quanto accantonato nel bilancio di previsione 2025/2027 ovvero euro 7.677.227,00.

8.2 Fondo Crediti di Dubbia Esigibilità (Cap U01020)

Come previsto dal principio contabile applicato concernente la compatibilità finanziaria, in sede di assestamento di bilancio si è provveduto a verificare la congruità del Fondo Crediti di Dubbia Esigibilità accantonato nel bilancio di previsione. L'analisi è stata effettuata al medesimo livello di dettaglio seguito in sede di predisposizione del bilancio di previsione e, come stabilito dal citato esempio 5, si è articolata nelle seguenti fasi:

- *Individuazione del maggiore tra importo stanziato e accertato;*
- *Applicazione della percentuale utilizzata in occasione della predisposizione del bilancio di previsione all'importo maggiore tra lo stanziamento e l'accertamento rilevato alla data in cui si procede all'adeguamento;*
- *Calcolo del complemento a 100 dell'incidenza percentuale degli incassi di competenza rispetto agli accertamenti in c/competenza dell'esercizio (o all'importo degli stanziamenti di competenza se maggiore di quello accertato). Se tale percentuale risulta inferiore a quella utilizzata in sede di bilancio, ai fini della verifica si fa riferimento a tale minore percentuale;*
- *Verifica della necessità di adeguare gli stanziamenti e o l'accantonamento al fondo. Si rimanda all'allegato Fondo crediti dubbia esigibilità dei prospetti finanziari, la rappresentazione in dettaglio del suddetto Fondo per ciascun esercizio del bilancio 2022-2024, aggiornato con il provvedimento di assestamento.*

Per effetto della chiusura dell'esercizio finanziario 2024 il Fondo è stato ricalcolato, mantenendo gli stessi criteri, ma avendo come riferimento le 5 annualità precedenti 2020/2024 in luogo di 2019/2023. Per effetto delle migliori performance in sede di incasso rispetto agli accertamenti, la consistenza del Fondo determinerebbe una forte contrazione della sua competenza come rinvenibile alla Colonna "Accantonamento obbligatorio" nelle tre annualità oggetto del Bilancio di previsione. Tuttavia, con l'attuale variazione al bilancio si ritiene congruo svalutare un maggiore accantonamento in sede di assestamento confermando pertanto la quantificazione dell'accantonamento a FCDE a quanto accantonato nel bilancio di previsione 2025/2027 come riportato nelle colonne (c) "Accantonamento effettivo di bilancio".

Di seguito i prospetti di ricalcolo del FCDE nelle tre annualità di bilancio.



COMPOSIZIONE DELL'ACCANTONAMENTO AL FONDO CREDITI DI DUBBIA ESIGIBILITA'*

Esercizio finanziario 2025

TIPOLOGIA	DENOMINAZIONE	STANZIAMENTI DI BILANCIO (a)	ACCANTONAMENTO OBBLIGATORIO AL FONDO (*) (b)	ACCANTONAMENTO EFFETTIVO DI BILANCIO (**) (c)	% di stanziamento accantonato al fondo nel rispetto del principio contabile applicato 3.3 (d)=(c/a)
	ENTRATE CORRENTI DI NATURA TRIBUTARIA, CONTRIBUTIVA E PEREQUATIVA				
10101	Tipologia 101: Imposte, tasse e proventi assimilati di cui accertati per cassa sulla base del principio contabile 3.7	2.174.778.040,87 0,00			
	Tipologia 101: Imposte, tasse e proventi assimilati non accertati per cassa	2.174.778.040,87	387.175,14	1.393.614,16	0,0641%
10102	Tipologia 102: Tributi destinati al finanziamento della sanità (solo per le Regioni) di cui accertati per cassa sulla base del principio contabile 3.7	5.649.951.173,01 0,00			
	Tipologia 102: Tributi destinati al finanziamento della sanità non accertati per cassa	5.649.951.173,01	0,00	0,00	0,0000%
10103	Tipologia 103: Tributi devoluti e regolati alle autonomie speciali (solo per le Regioni) di cui accertati per cassa sulla base del principio contabile 3.7	0,00 0,00			
	Tipologia 103: Tributi devoluti e regolati alle autonomie speciali non accertati per cassa	0,00	0,00	0,00	0,0000%
10104	Tipologia 104: Compartecipazioni di tributi	29.542.411,00	0,00	19.639,13	0,0665%
10301	Tipologia 301: Fondi perequativi da Amministrazioni Centrali	5.764.858.268,18	0,00	0,00	0,0000%
10302	Tipologia 302: Fondi perequativi dalla Regione o Provincia autonoma (solo per gli Enti locali)	0,00	0,00	0,00	0,0000%
10000	TOTALE TITOLO 1	13.619.129.893,06	387.175,14	1.413.253,29	0,0104%
	TRASFERIMENTI CORRENTI				
20101	Tipologia 101: Trasferimenti correnti da Amministrazioni pubbliche	1.871.944.851,14	0,00	0,00	0,0000%
20102	Tipologia 102: Trasferimenti correnti da Famiglie	0,00	0,00	0,00	0,0000%
20103	Tipologia 103: Trasferimenti correnti da Imprese	260.110.000,00	0,00	771.194,11	0,2965%
20104	Tipologia 104: Trasferimenti correnti da Istituzioni Sociali Private	124.000,00	0,00	0,00	0,0000%
20105	Tipologia 105: Trasferimenti correnti dall'Unione Europea e dal Resto del Mondo Trasferimenti correnti dall'Unione Europea	79.575.417,10 79.575.417,10			
	Trasferimenti correnti dal Resto del Mondo	0,00	0,00	0,00	0,0000%
20000	TOTALE TITOLO 2	2.211.754.268,24	0,00	771.194,11	0,0349%
	ENTRATE EXTRATRIBUTARIE				
30100	Tipologia 100: Vendita di beni e servizi e proventi derivanti dalla gestione dei beni	490.030.689,91	10.488.322,45	10.488.322,45	2,1403%
30200	Tipologia 200: Proventi derivanti dall'attività di controllo e repressione delle irregolarità e degli illeciti	31.796.000,00	1.003.814,45	1.003.814,45	3,1570%
30300	Tipologia 300: Interessi attivi	17.953.636,80	79.281,55	79.281,55	0,4416%
30400	Tipologia 400: Altre entrate da redditi da capitale	1.672.649,18	0,00	0,00	0,0000%
30500	Tipologia 500: Rimborsi e altre entrate correnti	122.937.612,09	468.103,86	468.103,86	0,3808%
30000	TOTALE TITOLO 3	664.390.587,98	12.039.522,30	12.039.522,30	1,8121%
	ENTRATE IN CONTO CAPITALE				
40100	Tipologia 100: Tributi in conto capitale	0,00	0,00	0,00	0,0000%
40200	Tipologia 200: Contributi agli investimenti Contributi agli investimenti da amministrazioni pubbliche	5.979.899.463,24 4.999.066.177,81			
	Contributi agli investimenti da UE	980.833.285,43			
	Tipologia 200: Contributi agli investimenti al netto dei contributi da PA e da UE	0,00	0,00	0,00	0,0000%
40300	Tipologia 300: Altri trasferimenti in conto capitale Altri trasferimenti in conto capitale da amministrazioni pubbliche	0,00 0,00			
	Altri trasferimenti in conto capitale da UE	0,00			
	Tipologia 300: Altri trasferimenti in conto capitale al netto dei trasferimenti da PA e da UE	0,00	0,00	0,00	0,0000%
40400	Tipologia 400: Entrate da alienazione di beni materiali e immateriali	200.000,00	0,00	0,00	0,0000%
40500	Tipologia 500: Altre entrate in conto capitale	44.810.840,72	0,00	0,00	0,0000%
40000	TOTALE TITOLO 4	6.024.910.303,96	0,00	0,00	0,0000%
	ENTRATE DA RIDUZIONE DI ATTIVITA' FINANZIARIE				
50100	Tipologia 100: Alienazione di attività finanziarie	0,00	0,00	0,00	0,0000%
50200	Tipologia 200: Riscossione crediti di breve termine	0,00	0,00	0,00	0,0000%
50300	Tipologia 300: Riscossione crediti di medio-lungo termine	92.500,00	0,00	0,00	0,0000%
50400	Tipologia 400: Altre entrate per riduzione di attività finanziarie	11.681.034.737,93	0,00	3.373,83	0,0000%
50000	TOTALE TITOLO 5	11.681.127.237,93	0,00	3.373,83	0,0000%
	TOTALE GENERALE (***)	34.201.312.291,17	12.426.697,44	14.227.343,53	0,0416%

Allegato 10 b) - Fondo crediti di dubbia esigibilità



COMPOSIZIONE DELL'ACCANTONAMENTO AL FONDO CREDITI DI DUBBIA ESIGIBILITA'*

Esercizio finanziario 2026

TIPOLOGIA	DENOMINAZIONE	STANZIAMENTI DI BILANCIO (a)	ACCANTONAMENTO OBBLIGATORIO AL FONDO (*) (b)	ACCANTONAMENTO EFFETTIVO DI BILANCIO (**) (c)	% di stanziamento accantonato al fondo nel rispetto del principio contabile applicato 3.3 (d)=(c/a)
10101	ENTRATE CORRENTI DI NATURA TRIBUTARIA, CONTRIBUTIVA E PEREQUATIVA Tipologia 101: Imposte, tasse e proventi assimilati di cui accertati per cassa sulla base del principio contabile 3.7 Tipologia 101: Imposte, tasse e proventi assimilati non accertati per cassa	2.096.436.058,32 0,00 2.096.436.058,32	246.538,87	1.394.053,44	0,0665%
10102	Tipologia 102: Tributi destinati al finanziamento della sanità (solo per le Regioni) di cui accertati per cassa sulla base del principio contabile 3.7 Tipologia 102: Tributi destinati al finanziamento della sanità non accertati per cassa	5.647.826.721,00 0,00 5.647.826.721,00	0,00	0,00	0,0000%
10103	Tipologia 103: Tributi devoluti e regolati alle autonomie speciali (solo per le Regioni) di cui accertati per cassa sulla base del principio contabile 3.7 Tipologia 103: Tributi devoluti e regolati alle autonomie speciali non accertati per cassa	0,00 0,00 0,00	0,00	0,00	0,0000%
10104	Tipologia 104: Compartecipazioni di tributi	29.542.411,00	0,00	19.644,63	0,0665%
10301	Tipologia 301: Fondi perequativi da Amministrazioni Centrali	5.764.858.268,18	0,00	0,00	0,0000%
10302	Tipologia 302: Fondi perequativi dalla Regione o Provincia autonoma (solo per gli Enti locali)	0,00	0,00	0,00	0,0000%
10000	TOTALE TITOLO 1	13.538.663.458,50	246.538,87	1.413.698,07	0,0104%
20101	TRASFERIMENTI CORRENTI Tipologia 101: Trasferimenti correnti da Amministrazioni pubbliche	1.604.903.200,08	0,00	0,00	0,0000%
20102	Tipologia 102: Trasferimenti correnti da Famiglie	0,00	0,00	0,00	0,0000%
20103	Tipologia 103: Trasferimenti correnti da Imprese	200.028.000,00	0,00	1.029.278,33	0,5146%
20104	Tipologia 104: Trasferimenti correnti da Istituzioni Sociali Private	0,00	0,00	0,00	0,0000%
20105	Tipologia 105: Trasferimenti correnti dall'Unione Europea e dal Resto del Mondo Trasferimenti correnti dall'Unione Europea Trasferimenti correnti dal Resto del Mondo	25.539.799,68 25.539.799,68 0,00	0,00	0,00	0,0000%
20000	TOTALE TITOLO 2	1.830.470.999,76	0,00	1.029.278,33	0,0562%
30100	ENTRATE EXTRATRIBUTARIE Tipologia 100: Vendita di beni e servizi e proventi derivanti dalla gestione dei beni	488.758.013,06	10.485.684,30	10.485.684,30	2,1454%
30200	Tipologia 200: Proventi derivanti dall'attività di controllo e repressione delle irregolarità e degli illeciti	31.795.000,00	685.593,12	685.593,12	2,1563%
30300	Tipologia 300: Interessi attivi	18.565.009,05	79.281,55	79.281,55	0,4270%
30400	Tipologia 400: Altre entrate da redditi da capitale	0,00	0,00	0,00	0,0000%
30500	Tipologia 500: Rimborsi e altre entrate correnti	83.695.915,38	468.103,86	468.103,86	0,5593%
30000	TOTALE TITOLO 3	622.813.937,49	11.718.662,82	11.718.662,82	1,8816%
40100	ENTRATE IN CONTO CAPITALE Tipologia 100: Tributi in conto capitale	0,00	0,00	0,00	0,0000%
40200	Tipologia 200: Contributi agli investimenti Contributi agli investimenti da amministrazioni pubbliche Contributi agli investimenti da UE Tipologia 200: Contributi agli investimenti al netto dei contributi da PA e da UE	2.515.628.427,05 1.727.203.587,15 788.424.839,90 0,00	0,00	0,00	0,0000%
40300	Tipologia 300: Altri trasferimenti in conto capitale Altri trasferimenti in conto capitale da amministrazioni pubbliche Altri trasferimenti in conto capitale da UE Tipologia 300: Altri trasferimenti in conto capitale al netto dei trasferimenti da PA e da UE	0,00 0,00 0,00 0,00	0,00	0,00	0,0000%
40400	Tipologia 400: Entrate da alienazione di beni materiali e immateriali	100.000,00	0,00	0,00	0,0000%
40500	Tipologia 500: Altre entrate in conto capitale	0,00	0,00	0,00	0,0000%
40000	TOTALE TITOLO 4	2.515.728.427,05	0,00	0,00	0,0000%
50100	ENTRATE DA RIDUZIONE DI ATTIVITA' FINANZIARIE Tipologia 100: Alienazione di attività finanziarie	0,00	0,00	0,00	0,0000%
50200	Tipologia 200: Riscossione crediti di breve termine	0,00	0,00	0,00	0,0000%
50300	Tipologia 300: Riscossione crediti di medio-lungo termine	92.500,00	0,00	0,00	0,0000%
50400	Tipologia 400: Altre entrate per riduzione di attività finanziarie	11.400.000.000,00	0,00	3.373,82	0,0000%
50000	TOTALE TITOLO 5	11.400.092.500,00	0,00	3.373,82	0,0000%
	TOTALE GENERALE (***)	29.907.769.322,80	11.965.201,69	14.165.013,04	0,0474%
	DI CUI FONDO CREDITI DI DUBBIA ESIGIBILITA' DI PARTE CORRENTE (**)		11.965.201,69	14.161.639,22	
	DI CUI FONDO CREDITI DI DUBBIA ESIGIBILITA' IN C/CAPITALE		0,00	3.373,82	



Allegato 10 c) - Fondo crediti di dubbia esigibilità

COMPOSIZIONE DELL'ACCANTONAMENTO AL FONDO CREDITI DI DUBBIA ESIGIBILITA'*

Esercizio finanziario 2027

TIPOLOGIA	DENOMINAZIONE	STANZIAMENTI DI BILANCIO (a)	ACCANTONAMENTO OBBLIGATORIO AL FONDO (*) (b)	ACCANTONAMENTO EFFETTIVO DI BILANCIO (**) (c)	% di stanziamento accantonato al fondo nel rispetto del principio contabile applicato 3.3 (d)=(c/a)
10101	ENTRATE CORRENTI DI NATURA TRIBUTARIA, CONTRIBUTIVA E PEREQUATIVA Tipologia 101: Imposte, tasse e proventi assimilati di cui accertati per cassa sulla base del principio contabile 3.7 Tipologia 101: Imposte, tasse e proventi assimilati non accertati per cassa	2.095.434.662,71 0,00 2.095.434.662,71	211.695,48	1.392.893,36	0,0665%
10102	Tipologia 102: Tributi destinati al finanziamento della sanità (solo per le Regioni) di cui accertati per cassa sulla base del principio contabile 3.7 Tipologia 102: Tributi destinati al finanziamento della sanità non accertati per cassa	5.647.826.721,00 0,00 5.647.826.721,00	0,00	0,00	0,0000%
10103	Tipologia 103: Tributi devoluti e regolati alle autonomie speciali (solo per le Regioni) di cui accertati per cassa sulla base del principio contabile 3.7 Tipologia 103: Tributi devoluti e regolati alle autonomie speciali non accertati per cassa	0,00 0,00 0,00	0,00	0,00	0,0000%
10104	Tipologia 104: Compartecipazioni di tributi	29.542.411,00	0,00	19.637,65	0,0665%
10301	Tipologia 301: Fondi perequativi da Amministrazioni Centrali	5.790.758.268,18	0,00	0,00	0,0000%
10302	Tipologia 302: Fondi perequativi dalla Regione o Provincia autonoma (solo per gli Enti locali)	0,00	0,00	0,00	0,0000%
10000	TOTALE TITOLO 1	13.563.562.062,89	211.695,48	1.412.531,01	0,0104%
20101	TRASFERIMENTI CORRENTI Tipologia 101: Trasferimenti correnti da Amministrazioni pubbliche	1.523.437.264,23	0,00	0,00	0,0000%
20102	Tipologia 102: Trasferimenti correnti da Famiglie	0,00	0,00	0,00	0,0000%
20103	Tipologia 103: Trasferimenti correnti da Imprese	200.028.000,00	0,00	1.411.330,02	0,7056%
20104	Tipologia 104: Trasferimenti correnti da Istituzioni Sociali Private	0,00	0,00	0,00	0,0000%
20105	Tipologia 105: Trasferimenti correnti dall'Unione Europea e dal Resto del Mondo Trasferimenti correnti dall'Unione Europea Trasferimenti correnti dal Resto del Mondo	10.801.813,29 10.801.813,29 0,00	0,00	0,00	0,0000%
20000	TOTALE TITOLO 2	1.734.267.077,52	0,00	1.411.330,02	0,0814%
30100	ENTRATE EXTRATRIBUTARIE Tipologia 100: Vendita di beni e servizi e proventi derivanti dalla gestione dei beni	458.539.438,31	229.281,45	7.696.051,38	1,6784%
30200	Tipologia 200: Proventi derivanti dall'attività di controllo e repressione delle irregolarità e degli illeciti	31.594.000,00	685.356,33	685.356,33	2,1693%
30300	Tipologia 300: Interessi attivi	8.000.500,00	79.281,55	136.810,61	1,7100%
30400	Tipologia 400: Altre entrate da redditi da capitale	0,00	0,00	0,00	0,0000%
30500	Tipologia 500: Rimborsi e altre entrate correnti	83.394.364,10	468.103,86	1.372.303,38	1,6456%
30000	TOTALE TITOLO 3	581.528.302,41	1.462.023,19	9.890.521,70	1,7008%
40100	ENTRATE IN CONTO CAPITALE Tipologia 100: Tributi in conto capitale	0,00	0,00	0,00	0,0000%
40200	Tipologia 200: Contributi agli investimenti Contributi agli investimenti da amministrazioni pubbliche Contributi agli investimenti da UE Tipologia 200: Contributi agli investimenti al netto dei contributi da PA e da UE	957.036.983,53 813.584.329,43 143.452.654,10 0,00	0,00	0,00	0,0000%
40300	Tipologia 300: Altri trasferimenti in conto capitale Altri trasferimenti in conto capitale da amministrazioni pubbliche Altri trasferimenti in conto capitale da UE Tipologia 300: Altri trasferimenti in conto capitale al netto dei trasferimenti da PA e da UE	0,00 0,00 0,00 0,00	0,00	0,00	0,0000%
40400	Tipologia 400: Entrate da alienazione di beni materiali e immateriali	100.000,00	0,00	0,00	0,0000%
40500	Tipologia 500: Altre entrate in conto capitale	0,00	0,00	0,00	0,0000%
40000	TOTALE TITOLO 4	957.136.983,53	0,00	0,00	0,0000%
50100	ENTRATE DA RIDUZIONE DI ATTIVITA' FINANZIARIE Tipologia 100: Alienazione di attività finanziarie	0,00	0,00	0,00	0,0000%
50200	Tipologia 200: Riscossione crediti di breve termine	0,00	0,00	0,00	0,0000%
50300	Tipologia 300: Riscossione crediti di medio-lungo termine	92.500,00	0,00	0,00	0,0000%
50400	Tipologia 400: Altre entrate per riduzione di attività finanziarie	11.400.000.000,00	0,00	3.373,82	0,0000%
50000	TOTALE TITOLO 5	11.400.092.500,00	0,00	3.373,82	0,0000%
	TOTALE GENERALE (***)	28.236.586.926,35	1.673.718,67	12.717.756,55	0,0450%
	DI CUI FONDO CREDITI DI DUBBIA ESIGIBILITA' DI PARTE CORRENTE (**)		1.673.718,67	12.714.382,73	
	DI CUI FONDO CREDITI DI DUBBIA ESIGIBILITA' IN C/CAPITALE		0,00	3.373,82	

8.3 Fondo di Garanzia dei Debiti Commerciali (FGDC)

Per l'esercizio 2025, come già avvenuto negli esercizi 2021, 2022, 2023 e 2024, Regione Campania non ha accantonato nulla a titolo di Fondo di Garanzia dei Debiti Commerciali (FGDC) di cui al comma 859 dell'art. 1 della legge n. 145 del 2018.

Il **comma 859** dell'art. 1 della legge n. 145 del 2018 stabilisce che “*a partire dall'anno 2021, le amministrazioni pubbliche, diverse dalle amministrazioni dello Stato e dagli enti del Servizio sanitario nazionale, di cui all'articolo 1, comma 2, della legge 31 dicembre 2009, n. 196, applicano:*

- a) le misure di cui alla lettera a) dei commi 862 o 864 (solo per gli enti in contabilità economico patrimoniale ndr.), se il debito commerciale residuo, di cui all'articolo 33 del decreto legislativo 14 marzo 2013, n. 33, rilevato alla fine dell'esercizio precedente non si sia ridotto almeno del 10 per cento rispetto a quello del secondo esercizio precedente. In ogni caso le medesime misure non si applicano se il debito commerciale residuo scaduto, di cui al citato articolo 33 del decreto legislativo n. 33 del 2013, rilevato alla fine dell'esercizio precedente, non è superiore al 5 per cento del totale delle fatture ricevute nel medesimo esercizio;*
- b) le misure di cui ai commi 862 o 864 se rispettano la condizione di cui alla lettera a), ma presentano un indicatore di ritardo annuale dei pagamenti, calcolato sulle fatture ricevute e scadute nell'anno precedente, non rispettoso dei termini di pagamento delle transazioni commerciali, come fissati dall'articolo 4 del decreto legislativo 9 ottobre 2002, n. 231”.*

Il **comma 861** dell'art. 1 della legge n. 145 del 2018 stabilisce che “*gli indicatori di cui ai commi 859 e 860 sono elaborati mediante la piattaforma elettronica per la gestione telematica del rilascio delle certificazioni di cui all'articolo 7, comma 1, del decreto-legge 8 aprile 2013, n. 35, convertito, con modificazioni, dalla legge 6 giugno 2013, n. 64. I tempi di ritardo sono calcolati tenendo conto anche delle fatture scadute che le amministrazioni non hanno ancora provveduto a pagare. Limitatamente all'esercizio 2021, le amministrazioni pubbliche di cui ai citati commi 859 e 860, qualora riscontrino, dalle proprie registrazioni contabili, pagamenti di fatture commerciali non comunicati alla piattaforma elettronica di cui al primo periodo del presente comma, possono elaborare gli indicatori di cui ai predetti commi 859 e 860 sulla base dei propri dati contabili, con le modalità fissate dal presente comma, includendo anche i pagamenti non comunicati, previa relativa verifica da parte del competente organo di controllo di regolarità amministrativa e contabile. Limitatamente agli esercizi 2022 e 2023 le amministrazioni pubbliche di cui ai citati*

commi 859 e 860 possono elaborare l'indicatore relativo al debito commerciale residuo sulla base dei propri dati contabili previo invio della comunicazione di cui al comma 867 relativa ai due esercizi precedenti anche da parte delle amministrazioni pubbliche soggette alla rilevazione SIOPE di cui all'articolo 14, commi 6 e seguenti, della legge 31 dicembre 2009, n. 196, e previa verifica da parte del competente organo di controllo di regolarità amministrativa e contabile.

Il **comma 862** dell'art. 1 della legge n. 145 del 2018 prevede che *"entro il 28 febbraio dell'esercizio in cui sono state rilevate le condizioni di cui al comma 859 riferite all'esercizio precedente, le amministrazioni diverse dalle amministrazioni dello Stato che adottano la contabilità finanziaria, con delibera di giunta o del consiglio di amministrazione, stanziavano nella parte corrente del proprio bilancio un accantonamento denominato Fondo di garanzia debiti commerciali, sul quale non è possibile disporre impegni e pagamenti, che a fine esercizio confluisce nella quota accantonata del risultato di amministrazione, per un importo pari:*

- a. al 5 per cento degli stanziamenti riguardanti nell'esercizio in corso la spesa per acquisto di beni e servizi, in caso di mancata riduzione del 10 per cento del debito commerciale residuo oppure per ritardi superiori a sessanta giorni, registrati nell'esercizio precedente;*
- b. al 3 per cento degli stanziamenti riguardanti nell'esercizio in corso la spesa per acquisto di beni e servizi, per ritardi compresi tra trentuno e sessanta giorni, registrati nell'esercizio precedente;*
- c. al 2 per cento degli stanziamenti riguardanti nell'esercizio in corso la spesa per acquisto di beni e servizi, per ritardi compresi tra undici e trenta giorni, registrati nell'esercizio precedente;*
- d. all'1 per cento degli stanziamenti riguardanti nell'esercizio in corso la spesa per acquisto di beni e servizi, per ritardi compresi tra uno e dieci giorni, registrati nell'esercizio precedente".*

Tanto premesso, al 31.12.2024 Regione Campania presenta un Ammontare complessivo di debiti commerciali pari ad Euro 41.632.104,88 (dato pubblicato sulla apposita sezione del sito “Amministrazione Trasparente” del portale della Regione Campania – dati aggiornati al 31.01.2025), con una riduzione di Euro 26.514.734,75 rispetto al dato al 31.12.2023 (Euro 68.146.829,63), pari ad una riduzione del 38,912% dello stock complessivo.

Sempre per il 2024 l'Indice di Ritardo annuale dei Pagamenti (IRP) è pari a -22,00 giorni rispetto ai termini di pagamento delle transazioni commerciali, come fissati dall'articolo 4 del decreto legislativo 9 ottobre 2002, n. 231.

Pertanto, avendo Regione Campania rispettato entrambe le condizioni delle lettere a) e b) del comma 859 dell'art. 1 della legge n. 145 del 2018 non deve procedere ad applicare le misure previste dal comma 862 del medesimo art. 1 della legge n. 145 del 2018.

Di seguito si riportano le informazioni richieste dall'art. 41, comma 1, del D.L. 24 aprile 2014, n. 66, e cioè, l'Indicatore di Tempestività dei Pagamenti (ITP) al 31.12.2024 e l'ammontare dei pagamenti relativi a transazioni commerciali effettuati dopo la scadenza.

INDICATORE DI TEMPESTIVITA' DEI PAGAMENTI ANNO 2024	Gestione Sanitaria	Gestione ordinaria	Gestione complessiva
Indice di tempestività dei pagamenti (in GG)	-19,52	5,69	2,14

**PAGAMENTI RELATIVI A TRANSAZIONI COMMERCIALI EFFETTUATI DOPO LA
SCADENZA ANNO 2024**

Importo	Numero imprese creditrici
Euro 67.933.542,87	251

Variazioni di competenza attuale

Il Disegno di legge si è reso necessario per effetto delle risultanze derivanti dalla chiusura delle scritture contabili dell'esercizio precedente, nonché delle variazioni già approvate nel corso della gestione, al fine di dare atto al Consiglio regionale del permanere degli equilibri di bilancio, nel rispetto delle disposizioni dell'articolo 50 del D. Lgs.vo n. 118/2011, come ripreso dall'articolo 10 del regolamento di contabilità regionale n. 5 del 7 giugno 2018.

Con l'occasione si è reso necessario autorizzare le variazioni di entrata e di spesa in termini di competenza e cassa nell'esercizio finanziario 2025 ed in termini di sola competenza negli esercizi finanziario 2026 e 2027 come risultanti dalle Tabelle A e B allegate al Disegno di Legge di cui costituiscono parte integrante e sostanziale sulla scorta delle segnalazioni inviate dalle strutture

apicali della Giunta circa maggiori e/o minori spese o entrate non previste nel bilancio per il triennio 2025/2027.

In primo luogo, col presente Disegno di Legge si dà esecuzione agli impegni assunti dal Presidente della Giunta Regionale con il Ministro per gli Affari regionali e le Autonomie – Presidenza del Consiglio dei Ministri – di cui alla nota prot. n. 2025-2838/UDCP/GAB/GAB del 10.02.2025U con cui il Presidente della Giunta regionale *“facendo seguito al carteggio e alle interlocuzioni tra il Dipartimento per gli Affari Regionali e le Autonomie e l’Ufficio legislativo della regione Campania, ha assunto l’impegno a modificare la legge regionale 30 dicembre 2024, n. 26 (Bilancio di previsione finanziario per il triennio 2025/2027 della Regione campania), riallocando le somme di cui al programma 2 della Missione 13 e, nello specifico ai capitoli 7354, 7355, 7357 e 7077, sul programma 7 della Missione 13”*.

Tale impegno è la risultante delle osservazioni del citato Dipartimento secondo cui al Programma 2 della Missione 13 vanno allocate risorse per prestazioni extra-LEA che la Regione Campania, ancora sottoposta a Piano di rientro sanitario, non può erogare ancorchè con risorse del bilancio regionale poiché – ai sensi dell’articolo 1, comma 174, della legge n. 311/2004 – le regioni sottoposta a Piano di rientro sanitario non possono erogare prestazioni *“non obbligatorie”*.

Altra operazione contabile di mero spostamento di risorse, poi, riguarda le quote di **Disavanzo da Riaccertamento Straordinario dei residui (D1)** e da ANTICIPAZIONE LIQUIDITÀ EX ART. 116 DEL D.L. N. 34/2020 AUTORIZZATA CON DGRC N. 332 DEL 30.06.2020” (D6)

Come esplicitato nel precedente paragrafo relativo ai Disavanzi, con il Rendiconto 2024, il Disavanzo da Riaccertamento Straordinario dei Residui risulta integralmente recuperato. Il che rende necessario procedere a stralciare dal Bilancio 2025/2027 la Quota di Disavanzo denominata U000D1 “COPERTURA DISAVANZO TECNICO DA RIACCERTAMENTO STRAORDINARIO DEI RESIDUI”, pari ad euro 70.252.987,14 per ciascuna annualità 2025, 2026 e 2027.

Per evitare la perdita di capacità di applicazione di Avanzo vincolato ed accantonato al bilancio di previsione 2025/2027 per effetto dell’articolo 1, commi 897 e 898, della legge 30 dicembre 2018, n. 145, si propone di azzerare lo stanziamento 2025/2027 del capitolo U000D1 e di utilizzare dette risorse per euro 54.103.085,21 come da richieste delle singole Direzioni Generali derivanti da somme vincolate accertate ed incassate negli esercizi precedenti ma non impegnate. L’impegno assunto su tali capitoli sarà, poi, contabilizzato quale quota di consumo dello specifico vincolo o

accantonamento. La differenza è stata utilizzata per incrementare i fondi riserva per 9.000.000,00 ed i fondi speciali per 1.852.131,93 nonché 5.350.000,00 per la gestione dei sistemi acquedottistici regionali. Negli esercizi successivi, invece, oltre il 50% della disponibilità derivante dal recupero del disavanzo viene allocata a presidio degli equilibri di bilancio sui Fondi di riserva ove non si impegna e non si liquida e poco più di 31 mln di euro viene utilizzata per far fronte alle esigenze di spesa aventi manifestazione finanziaria negli esercizi pluriennali come di seguito meglio specificato.

Per quanto concerne, invece, la variazione che interessa la Quota di Disavanzo U000D6 “QUOTA RIPIANO DISAVAVANZO ANTICIPAZIONI DI LIQUIDITA' EX ART. 116 DEL DL 34/2020 AUTORIZZATA CON DGRC N. 332 DEL 30.06.2020” essa risponde alle osservazioni della Corte dei Conti a seguito del Giudizio di Parificazione del Rendiconto 2023, giusta Deliberazione n 250/2024/PARI del 30.12.2024.

In tale sede la Corte dei Conti ha evidenziato che, a normativa vigente, non è possibile iscrivere per l'anticipazione di liquidità ai sensi dell'art. 116 del D.L. 34/2020 autonoma quota di disavanzo come fatto per le anticipazioni di liquidità D.L. 35/2013.

La Regione ha argomentato in ordine alle motivazioni contabili che hanno indotto a effettuare la diretta iscrizione, nei bilanci di previsione decorrenti dal 2021, di quote di disavanzo “aggiuntive” da recuperare, in corrispondenza dei valori della quota capitale dell'anticipazione di liquidità incassata ex art. 116 del D.L. n. 34/2020, richiamando l'esigenza di evitare che la contabilizzazione delle anticipazioni determini effetti espansivi della spesa.

Al riguardo, la Corte ha rilevato che l'iscrizione di tale quota di disavanzo non ha inciso sul disavanzo di amministrazione dell'esercizio 2023.

Tuttavia, la magistratura contabile ha ritenuto che la scelta di introdurre una nuova linea di disavanzo all'esclusivo scopo di assicurare, anche per cassa, risorse per la restituzione delle quote d'ammortamento della nuova anticipazione, non sia rispondente ai principi contabili a normativa vigente.

La Corte, pertanto, riconoscendo il merito della scelta di assicurare le risorse di cassa per il rimborso delle quote di ammortamento, ha suggerito che il medesimo obiettivo possa essere conseguito attraverso l'iscrizione in spesa di uno stanziamento aggiuntivo (corrispondente alla quota di ammortamento dell'anno – pari ad euro 934.870,97 nel 2025, euro 946.332,48 nel 2026 ed

euro 957.934,52 nel 2027), quale ulteriore quota di accantonamento, sul quale non si potrà procedere ad impegnare e, ovviamente, a liquidare.

Sulla scorta di tali indicazioni, dunque, col presente Disegno di legge si propone di azzerare lo stanziamento del capitolo D6 e di spostare tali risorse alla Missione 20 Programma 3 – Altri Fondi Accantonamenti Diversi - Titolo 1, su cui non sarà possibile procedere ad assumere impegni.

Al termine dell'esercizio tale quota confluisce, quindi, a Risultato di Amministrazione, determinando in tal modo una corrispondente contrazione della capacità di spesa nell'esercizio, conducendo al progressivo recupero dell'equilibrio di cassa che ha giustificato il ricorso all'anticipazione.

Ulteriore spostamento di risorse riguarda, poi, lo stanziamento del Fondo di Riequilibrio del Bilancio regionale iscritto alla Missione 1 Programma 3 Titolo 1 per euro 9.666.871,83 nell'esercizio finanziario 2025, euro 9.726.255,96 nell'esercizio 2026 ed euro 10.000.000,00 nell'esercizio 2027.

Si premette che l'articolo 23, comma 1ter, del D.L. n. 152/2021, convertito con modificazioni dalla L. 29 dicembre 2021, n. 233, ha stabilito che “ Le risorse del Fondo per lo sviluppo e la coesione di cui all'articolo 1, comma 177, della legge 30 dicembre 2020, n. 178, possono essere utilizzate, su richiesta delle regioni interessate, nell'ambito degli accordi di cui all'articolo 1, comma 178, lettera d), della predetta legge n. 178 del 2020, ai fini del **cofinanziamento regionale**, ai sensi del comma 52 dell'articolo 1 della medesima legge n. 178 del 2020, dei programmi cofinanziati dai **fondi europei FESR e FSE plus della programmazione 2021-2027**, al fine di ridurre nella misura massima di 15 punti la percentuale di tale cofinanziamento regionale. Le risorse del Fondo per lo sviluppo e la coesione di cui all'articolo 1, comma 177, della legge 30 dicembre 2020, n. 178, come complessivamente determinate ai sensi del primo periodo, possono essere destinate a copertura del cofinanziamento regionale di **spese di investimento** dei programmi regionali cofinanziati dai fondi europei FESR e FSE Plus, senza vincoli di riparto tra i programmi.

Le risorse assegnate ai sensi del comma 1 sono portate in prededuzione dalla quota da assegnare ai Piani di sviluppo e coesione (PSC) 2021-2027 delle medesime regioni interessate”.

Successivamente la delibera CIPESS 25/2023 ha determinato l'importo massimo per ciascuna Regione e PA per il concorso alla copertura finanziaria della quota di cofinanziamento dei rispettivi programmi europei regionali 2021 – 2027.

Stante questo quadro normativo, secondo cui per la Regione Campania la quota di

cofinanziamento è stata quantificata in euro 313.790.776,50 pari al 50% dell'importo necessario utilizzabile, oltretutto esclusivamente per spese di investimento, in sede di approvazione del Bilancio di previsione erano state iscritte alla Missione 1 Programma 3 Titolo 1 le risorse da utilizzare come co-finanziamento per i programmi regionali di parte corrente. In fase gestionale, però, si è ravvisata l'opportunità di spostare dette risorse alla Missione 20 Programma 1 Titolo 1 in modo da poterle utilizzare per le diverse attività da finanziare non tutte rinvenibili alla Missione 1 Programma 3 Titolo 1.

Dal versante delle entrate con il presente Disegno di Legge si propone un incremento di entrata libera pari complessivamente ad euro 82.216.266,54 in termini di competenza e cassa nell'esercizio finanziario 2025 così articolata:

- euro 2.124.452,01 corrispondono alla REGOLARIZZAZIONE CONTABILE delle SOMME TRATTENUTE DALLA AGENZIA DELLE ENTRATE PER il RIMBORSO delle SPESE DI CUI ALLA CONVENZIONE PER LA GESTIONE DELL'IRAP E ADDIZIONALE REGIONALE ALL'IRPEF con riferimento al saldo per l'anno 2024 che la Struttura di Gestione dell'Agenzia delle Entrate, ai sensi di quanto previsto all'art. 13 della richiamata convenzione tra Regione Campania e Agenzia delle Entrate, ha già trattenuto, dal gettito dell'IRAP dovuta alla Regione; tale regolarizzazione è già stata disposta con i Decreti Dirigenziale n. 43 del 24 aprile 2025 e n. 75 del 2 luglio 2025 a firma del Dirigente della UOD Gestione delle entrate tributarie derivanti dalla compartecipazione al gettito dei tributi erariali e riscossione coattiva presso la Direzione generale per le Risorse Finanziarie;
- euro 37.303.000,00 corrispondono al maggior gettito da manovre fiscali dell'ADDIZIONALE REGIONALE IRPEF atteso che, in base alla normativa vigente, gli importi delle manovre riferite all'addizionale regionale all'IRPEF relative all'anno "n" vengono erogate da parte del MEF in due tranches (la prima, in acconto del 41% calcolato sulla stima più aggiornata formulata dal MEF, a luglio dell'anno "n+1"; la seconda, a saldo del restante 59%, a gennaio dell'anno "n+2", e pertanto risulta necessario adeguare gli stanziamenti di bilancio a detta somma già incassata con provvisorio di entrata n. 3295 del 3 febbraio 2025 per la quale il Dirigente della UOD Gestione delle entrate tributarie derivanti dalla compartecipazione al gettito dei tributi erariali e riscossione coattiva presso la Direzione generale per le Risorse Finanziarie con proprio decreto n. 52 del 8 maggio 2025 ha provveduto a disporre il relativo accertamento ed incasso;
- euro 41.116.165,35 corrispondono al maggior gettito IRAP da manovre fiscali – quota non

sanità - atteso che, in base alla normativa vigente, gli importi delle manovre riferite all'IRAP relative all'anno "n" vengono erogate da parte del MEF in quattro tranches (la prima, in acconto del 41% dell'86% calcolato sulla stima più aggiornata formulata dal MEF, a luglio dell'anno "n"; la seconda, a saldo dell'86% a gennaio dell'anno "n+1"; La terza, in acconto del 41% del restante 14% a luglio dell'anno "n+1"; la quarta ed ultima tranche, a saldo del 14%, a gennaio dell'anno "n+2 e pertanto risulta necessario adeguare gli stanziamenti di bilancio a detta somma già incassata con provvisorio di entrata n. 3295 del 3 febbraio 2025 per la quale il Dirigente della UOD Gestione delle entrate tributarie derivanti dalla compartecipazione al gettito dei tributi erariali e riscossione coattiva presso la Direzione Generale per le Risorse Finanziarie con proprio decreto n. 52 del 8 maggio 2025 ha provveduto a disporre il relativo accertamento ed incasso;

- euro 1.672.649,18 corrispondono alla quota di utili distribuita dal Consorzio Aeroporto di Salerno in proporzione alle quote detenute dal socio Regione Campania. L'Assemblea ordinaria del Consorzio Aeroporto di Salerno, infatti, nella seduta del 07/05/2025, ha approvato il bilancio consuntivo al 31/12/2024 e, in tale occasione l'assemblea ha deliberato, ai sensi dell'art. 26 dello statuto consortile, di distribuire l'utile ai soci, in proporzione alle quote detenute. La quota di competenza della Regione Campania è pari ad euro 1.672.649,18.

Le disponibilità così risultanti pari a maggiori entrate per euro 82.216.266,54 e minori spese pari ad euro 70.305.217,14 vengono utilizzate nell'esercizio 2025 per:

- euro 54.103.085,21 al fine di consentire il pagamento delle obbligazioni giuridicamente vincolanti a cui non è stato possibile far fronte mediante applicazione di avanzo vincolato causa il ridotto spazio come ampiamente descritto in precedenza con riferimento alla deliberazione di giunta n. 298/2025;
- euro 98.418.398,47 in risposta alle richieste delle singole Direzioni Generali per effetto dell'andamento della gestione. Tra queste si indicano, in particolare:
 - ✓ euro 2.380.000,00 per interventi in materia di diversi interventi nel settore culturale;
 - ✓ euro 55.355.233,01 per interventi connessi alla tutela del territorio e dell'ambiente, la cui parte prevalente fa fronte con euro 52.355.233,01 alle esigenze del servizio idrico integrato;
 - ✓ euro 26.114.112,76 per interventi in materia di agricoltura e politiche agroalimentari di cui, in particolare, euro 17.425.000,00 per lo sviluppo del settore agricolo ed euro

8.689.112,76 quale quota regionale per l'attuazione degli interventi di Sviluppo Rurale in Campania nell'ambito del Programma Strategico Nazionale – PAC 2023/2027 – FEASR;

- ✓ Euro 10.852.131,93 per rimpinguare i Fondi di riserva e Fondi Speciali erosi per effetto dell'andamento della gestione nel corso del primo semestre.

Dal versante pluriennale le disponibilità reperite per effetto della minore spesa derivante dal recupero del disavanzo sono state utilizzate in particolare per:

- ❖ Euro 7.350.000,00 nell'esercizio 2026 ed euro 7.000.000,00 nell'esercizio 2027 a sostegno del settore culturale ed artistico (con particolare riferimento al rifinanziamento di quanto disposto dall'art. 16 LR n. 25/2024);
- ❖ Euro 12.550.000,00 in ciascuno degli esercizi 2026 e 2027 (di cui euro 7.550.000,00 alla Missione 16 ed euro 5 milioni alla Missione 9) quale finanziamento integrativo per la messa a regime delle attività previste dalla Legge regionale n. 7/2025);
- ❖ Euro 5.867.608,06 in ciascuno degli esercizio 2026 e 2027, che si aggiungono ai 3.066.920,77 dell'esercizio 2025, per la realizzazione sul territorio regionale del servizio “Numero Unico di Emergenza Europeo 112”;
- ❖ Euro 5.222.019,25 nell'esercizio 2026 ed euro 5.155.719,25 nell'esercizio finanziario 2027 quale contributo per l'avvio e la messa a regime dell'organismo pagatore in Agricoltura AGEAC istituita con la legge regionale n. 3/2021;
- ❖ Euro 38.438.359,83 nell'esercizio 2026 ed euro 39.029.659,83 nell'esercizio 2027 ad integrazione dei Fondi di riserva ed a presidio della quota regionale per il cofinanziamento dei fondi comunitari attesa l'impossibilità di utilizzare, a legislazione vigente, le risorse del fondo Sviluppo e Coesione.

Queste spese trovano copertura con le variazioni oggetto di approvazione del presente Disegno di Legge come riportate alle Tabelle A e B.

Indebitamento

La Regione Campania al 31 dicembre 2024 ha in essere:

- a. 18 posizioni di mutuo a totale carico della Regione;
- b. 1 Prestito obbligazionario in Euro, di tipo Bullet;
- c. 1 anticipazione (originariamente MEF ed attualmente rinegoziata con Cassa DD. PP.) per

estinzione debiti sanitari ai sensi dell'art. 2, commi da 46 a 48 della legge n. 244/2007;

d. 1 cartolarizzazione dei debiti sanitari.

e. 5 anticipazioni MEF ai sensi degli artt. 2 e 3 del D. L. n. 35/2013;

f. 1 anticipazione Cassa DD. PP. ai sensi dell'articolo 116 del D.L. n. 34/2020;

Il dettaglio del debito esistente al 31.12.2024 è quello indicato nella successiva tabella.

L'ammontare dello stock rilevante ai fini della determinazione del livello di debito regionale e del rispetto del vincolo di indebitamento è pari ad Euro 3.237.715.810,09, come analiticamente descritto nella successiva tabella.

A - Mutui a carico dell'Amministrazione

Rep. Regione		Beneficiario	Descrizione	Tasso di interesse		Durata Anni	Scad. Mutuo	Scad. Rata		Importo Iniziale	Debito Residuo al 31/12/2023	Debito Residuo al 31/12/2024
n.	del			Tipo	%			I sem	II sem			
4962	27/06/2008	DEXIA S.A.		VAR	Euribor 6m - base 360 + 0,265 %	30	30/06/2038	30-giu	31-dic	423.161.577,88	280.023.703,33	266.476.207,28
16/12/2016		MEF	Mutuo MEF per riacquisto prestiti obbligazionari (art. 45 DL n. 66/2014)	FIX	2,200%	30	16/12/2047	16-dic		330.400.000,00	193.659.686,06	187.298.199,11
4560727	26/03/2020	Cassa DD. PP.	Contratto di Rinegoziazione Mutuo MEF DL 66/2014 anno 2015. Rinegoziazione 2020	FIX	1,780%	25	31/12/2045	30-giu	31-dic	599.761.050,47	541.011.302,60	520.723.650,94
4561049	30/04/2021	Cassa DD. PP.	Contratto di Rinegoziazione Mutuo MEF DL 66/2014 anno 2015. Rinegoziazione 2021	FIX	1,375%	26	31/12/2046	30-giu	31-dic	604.175.122,18	554.829.916,84	534.167.686,60
4561050	30/04/2021	Cassa DD. PP.	Contratto di Rinegoziazione Mutuo MEF DL 66/2014 anno 2016. Rinegoziazione 2021	FIX	1,388%	27	31/12/2047	30-giu	31-dic	94.264.124,31	86.915.378,75	83.840.600,30
4561743	17/07/2024	Cassa DD. PP.	Contratto di Rifinanziamento Mutuo 5178 Quota FMS	FIX	4,139%	24	31/12/2048	30-giu	31-dic	59.020.000,00		59.020.000,00
4561744	17/07/2024	Cassa DD. PP.	Contratto di Rifinanziamento Mutuo 5560 Quota FMS	FIX	4,134%	24,5	30/06/2049	30-giu	31-dic	49.734.000,00		49.734.000,00
4561745	17/07/2024	Cassa DD. PP.	Contratto di Rifinanziamento Mutuo 5682 Quota FMS	FIX	4,134%	24,5	30/06/2049	30-giu	31-dic	110.717.000,00		110.717.000,00
4561746	17/07/2024	Cassa DD. PP.	Contratto di Rifinanziamento Mutuo 4960 Quota FMS	FIX	3,677%	13,5	30/06/2038	30-giu	31-dic	17.962.000,00		17.962.000,00
4561747	17/07/2024	Cassa DD. PP.	Contratto di Rifinanziamento Mutuo 4961 Quota FMS	FIX	3,677%	13,5	30/06/2038	30-giu	31-dic	215.715.000,00		215.715.000,00
13655	22/02/2005	B.E.I.	Contratto di mutuo nei limiti di Euro 300.000.000,00 per il cofinanziamento POR 2000-2006 (Residuo su contratto non tirato Euro 8.302.00,00)	VAR	Euribor 3mesi capitalizzato +0,15%	20	15/06/2025	15-giu	15-dic	100.000.000,00	7.500.000,00	2.500.000,00
13943	16/03/2007						15/06/2027	15-giu	15-dic	191.698.000,00	33.547.150,00	23.962.250,00
5178	21/10/2008	SPV PROJECT 2219 S.r.l. B.N.L.	Contratto di mutuo rep. N. 4806 del 16/04/2008 max Euro 749.444,00 per finanziamento spese di investimento bilancio 2007	FIX	3,9325%	40	31/12/2048	30-giu	31-dic	200.000.000,00	157.659.799,53	66.721.107,31 20.417.135,80
5560	21/04/2009	SPV PROJECT 2219 S.r.l. B.N.L.		VAR	Euribor 6mesi + 0,377%	40	30/06/2049	30-giu	31-dic	200.000.000,00	144.785.928,53	60.870.344,48 18.626.760,55
5682	30/06/2009	SPV PROJECT 2219 S.r.l. B.N.L.		FIX	4,3950%	40	30/06/2049	30-giu	31-dic	349.444.000,00	284.022.415,90	120.473.322,66 36.859.291,73
4960	27/06/2008	Intesa Sanpaolo S.p.A. SPV PROJECT 2219 S.r.l. B.N.L.	Conversione mutuo rep 2563 del 29/04/2005 di Euro 450.000.000,00 per finanziamento spese d'investimento bilancio 2004	VAR	Euribor 6mesi base 360 + 0,399%	30	30/06/2038	30-giu	31-dic	425.391.319,13	281.499.216,36	74.411.263,76 114.482.411,55 59.528.903,84
14180	14/07/2009	B.E.I.	Contratto Quadro di prestito n. FI 24703 del 01/12/2008 di Euro 1.000.000.000,00 per finanziamento POR FESR 2007-2013 (Residuo Euro 750.000.000,00)	FIX	4,56%	25	15/06/2034	15-giu	15-dic	250.000.000,00	139.481.964,02	128.859.144,98
4961	27/06/2008	Intesa Sanpaolo S.p.A. SPV PROJECT 2219 S.r.l. B.N.L.	Conversione mutuo rep 3425 del 19/07/2006 di Euro 764.608.880,03 per finanziamento spese d'investimento bilancio 2005	FIX	0,05205	30	30/06/2038	30-giu	31-dic	714.044.918,06	472.513.367,73	88.212.526,23 92.328.652,17 58.808.350,80
Totale Mutui										4.935.488.112,03	3.177.449.829,65	3.012.715.810,09

B - Prestiti Obbligazionari

N. ISIN	Beneficiario	Descrizione	Tasso di interesse		Durata Anni	Scad. Mutuo	Scad. Rata		Importo Iniziale	Debito Residuo al 31/12/2023	Debito Residuo al 31/12/2024
			Tipo	%			I sem	II sem			
XS0259658507	CITIBANK N.A.	Prestito in Euro - Rata Annuale con operazione di Sinking Found mediante SWAP di ammortamento	FIX	4,849%	20	29/06/2026	29-giu		1.090.000.000,00	225.000.000,00	225.000.000,00
Totale Prestiti Obbligazionari									1.090.000.000,00	225.000.000,00	225.000.000,00

Totale Stock del Debito **3.402.449.829,65** **3.237.715.810,09**

C - Estinzione Debiti Sanitari

Rep. Regione		Beneficiario	Descrizione	Tasso di interesse		Durata Anni	Scad. Mutuo	Scad. Rata		Importo Iniziale	Debito Residuo al 31/12/2023	Debito Residuo al 31/12/2024
n.	del			Tipo	%			I sem	II sem			
4561051	30/04/2021	Cassa DD. PP.	Contratto di Rinegoiazione Mutuo MEF Estinzione debiti sanitari	FIX	1,24%	25	31/12/2045	30-giu	31-dic	801.560.753,51	733.677.524,54	704.490.668,92

D –Cartolarizzazione Debiti Sanitari

Anno di stipula	Beneficiario	Descrizione	Tasso di interesse		Durata Anni	Scad. Mutuo	Scad. Rata		Importo Iniziale	Debito Residuo al 31/12/2023	Debito Residuo al 31/12/2024
			Tipo	%			I sem	II sem			
2007	Posillipo Financel e II	Cartolarizzazione debiti sanitari	FIX	4,98%	29	30/10/2035	30-apr	30-ott	2.222.688.379,61	1.320.525.430,15	1.239.920.283,47

E–Anticipazioni di liquidità MEF ai sensi degli artt. 2 e 3 del Decreto Legge 8 aprile 2013, n. 35

Anno di stipula	Beneficiario	Descrizione	Tasso di interesse		Durata Anni	Scad. Mutuo	Scad. Rata		Importo Iniziale	Debito Residuo al 31/12/2023	Debito Residuo al 31/12/2024
			Tipo	%			I sem	II sem			
2013	MEF	Finanziamento Piano Pagamenti Debiti certi liquidi ed esigibili Art. 2 D.L. 35/2013	FIX	2,86%	30	2043	30-giu	516.005.812,36	389.580.924,09	374.868.781,91	
2014			FIX	2,29%	30	2044	28-feb	241.926.364,75	185.680.284,88	178.694.220,37	
2013		Finanziamento Piano Pagamenti Debiti certi liquidi ed esigibili Art. 3 D.L. 35/2013	FIX	3,14%	30	2043	30-giu	531.970.000,00	411.513.634,75	399.870.855,46	
2013			FIX	3,06%	30	2044	01-feb	425.576.000,00	338.851.973,22	329.264.979,25	
2014			FIX	1,64%	30	2044	30-apr	993.000.000,00	744.126.647,54	714.157.377,07	
Totale DL 35								2.708.478.177,11	2.069.753.464,48	1.996.856.214,06	

F–Anticipazione di Liquidità ai sensi dell'Art 116 DL 34/2020

Anno di stipula	Beneficiario	Descrizione	Tasso di interesse		Durata Anni	Scad. Mutuo	Scad. Rata		Importo Iniziale	Debito Residuo al 31/12/2023	Debito Residuo al 31/12/2024
			Tipo	%			I sem	II sem			
2013	Cassa DD. PP.	Finanziamento Piano Pagamenti Debiti certi liquidi ed esigibili	FIX	1,23%	29	31/10/2049	31-ott		29.893.607,42	28.079.932,12	27.156.383,86

Tabella – Struttura del Debito regionale

Nell'ambito della determinazione dello stock del debito rilevante non rientrano le seguenti operazioni:

1. Prestito Cassa DD. PP di rinegoziazione dell'Anticipazione MEF per Estinzione Debiti Sanitari ai sensi dell'art. 2, commi da 46 a 48, della legge n. 244/2007;
2. Anticipazioni MEF ai sensi degli artt. 2 e 3 del D.L. n. 35/2013;
3. Anticipazione Cassa DD. PP. ai sensi dell'articolo 116 del D.L. n. 34/2020;
4. Cartolarizzazione dei debiti sanitari.

Per quanto attiene le anticipazioni, queste non rappresentano tecnicamente operazioni di indebitamento della Regione Campania, in quanto la prima, come d'altra parte le anticipazioni ai sensi del DL n. 35/2013, sono operazioni di indebitamento dello Stato (a fronte delle quali sono state effettuate specifiche emissioni di BTP), i cui oneri ricadono sull'Erario Regionale.

Per quanto attiene all'anticipazione ai sensi dell'art. 116 del D.L. n. 34/2020, la stessa è finanziata dal

"Fondo per assicurare la liquidità per pagamenti dei debiti certi, liquidi ed esigibili" di cui all'art. 115, comma 1, del medesimo D.L. n. 34/2020, la cui copertura è a carico del MEF che provvede con emissione di Debito.

Per tale ragione la stessa è esclusa analogamente alle altre anticipazioni.

In merito alle ragioni di esclusione dell'operazione di Cartolarizzazione dal novero delle operazioni di indebitamento regionale, si rammenta che tale tipologia di operazioni, anteriormente al 2006, non era considerata, sia nell'ordinamento italiano (testo originario della legge 24 dicembre 2003, n. 350), sia dalle Norme EUROSTAT, forme di indebitamento, essendo ritenute delle mere dilazioni di pagamento di crediti commerciali. Il 4 settembre 2006 è intervenuto un parere EUROSTAT in base al quale le cartolarizzazioni di passività connesse con la ristrutturazione del debito commerciale sanitario andavano contabilizzate tra le operazioni di indebitamento e, quindi, incluse nel debito pubblico. Proprio a seguito di tale parere, è intervenuto il legislatore statale con l'art. 1, comma 739, della legge 296/2006, che integra il comma 17 dell'art. 3 della legge 350/2003, includendo tra le operazioni di indebitamento "le operazioni di cessione o cartolarizzazione dei crediti vantati dai fornitori di beni e servizi per i cui pagamenti l'ente assume, ancorché indirettamente, nuove obbligazioni, anche mediante la ristrutturazione dei piani di ammortamento". Peraltro, la seconda parte del medesimo art. 1, comma 739 della legge n. 296/2006, stabilisce che "Sono escluse le operazioni di tale natura per le quali la delibera della Giunta regionale sia stata adottata prima del 4 settembre 2006, purché completate entro e non oltre il 31 marzo 2007".

La Cartolarizzazione di cui si tratta rientra in tale ultima previsione, in quanto la Deliberazione di Giunta è stata adottata anteriormente al 4 settembre 2006 (Deliberazione n. 1338 del 3 agosto 2006, già trasmessa in sede di Giudizio di Parificazione Rendiconti 2017 e 2018), e l'operazione è stata conclusa entro il 31 marzo 2007.

Per tale motivo, essendo la Cartolarizzazione un'operazione cominciata anteriormente al parere EUROSTAT del 4 settembre 2006 (e dunque in un regime di norme EUROSTAT che escludeva tali operazioni dal novero delle forme di indebitamento), e rientrando nella previsione della seconda parte dell'art. 1, comma 739 della legge n. 296/2006, che esclude che la Cartolarizzazione della Regione Campania sia indebitamento, Regione Campania non contabilizza tali operazioni ai fini del Vincolo di Indebitamento, anche se, riporta tale operazione tra i Debiti da Finanziamento nello Stato Patrimoniale.

Come si evince dalla Tabella Dimostrativa del rispetto dei vincoli di indebitamento – Consuntivo 2024 - ex art. 62, comma 6, del D.lgs.vo n. 118/2011 per l'anno 2024 la Regione Campania ha rispettato il limite di indebitamento a Consuntivo per **Euro 295.062.394,03**.

TABELLA DIMOSTRATIVA DEL RISPETTO DEL VINCOLO DI INDEBITAMENTO CONSUNTIVO 2024 (art. 62, c. 6, Dlgs n. 118/2011)		
ENTRATE TRIBUTARIE NON VINCOLATE art. 62, c. 6 del D.Lgs. 118/2011		2024
A) Entrate correnti di natura tributaria, contributiva e perequativa (Titolo I)	(+)	14.620.723.484,90
B) Tributi destinati al finanziamento della sanità	(-)	11.908.603.755,41
C) TOTALE ENTRATE TRIBUTARIE AL NETTO DELLA SANITA' (A - B)		2.712.119.729,49
SPESA ANNUALE PER RATE MUTUI/OBBLIGAZIONI		
D) Livello massimo di spesa annuale (pari al 20% di C)	(+)	542.423.945,90
E) Ammontare rate per mutui e prestiti autorizzati fino al 31/12/esercizio precedente	(-)	399.882.014,59
F) Ammontare rate per mutui e prestiti autorizzati nell'esercizio in corso	(-)	0,00
G) Ammontare rate relative a mutui e prestiti che costituiscono debito potenziale	(-)	0,00
H) Ammontare rate per mutui e prestiti autorizzati con la Legge in esame	(-)	0,00
I) Contributi erariali sulle rate di ammortamento dei mutui in essere al momento della sottoscrizione del finanziamento	(+)	0,00
L) Ammontare rate riguardanti debiti espressamente esclusi dai limiti di indebitamento	(+)	152.520.462,72
M) Ammontare disponibile per nuove rate di ammortamento (M = D-E-F-G-H+I+L)		295.062.394,03
TOTALE DEBITO		
Debito contratto al 31/12/esercizio precedente	(+)	6.233.960.750,79
Debito autorizzato nell'esercizio in corso	(+)	0,00
TOTALE DEBITO DELLA REGIONE		6.233.960.750,79
DEBITO POTENZIALE		
Garanzie principali o sussidiarie prestate dalla Regione a favore di altre Amministrazioni pubbliche e di altri soggetti		0,00
di cui, garanzie per le quali è stato costituito accantonamento		0,00
Garanzie che concorrono al limite di indebitamento		0,00

Nell'esercizio 2024, non essendo la Regione autorizzata con legge di Bilancio a ricorrere al

mercato, non risulta contratto alcun ulteriore debito.

La legge di stabilità 2025 all'articolo 7 recante "Autorizzazione nuovo debito" ha autorizzato la Giunta Regionale per l'anno 2025 a contrarre un mutuo con Cassa Depositi e Prestiti S.p.A. nei limiti di euro 150.000.000,00 al fine di coprire quota parte della quota di cofinanziamento regionale al programma FESR 2021-2027. L'autorizzazione è limitata, quindi, al finanziamento di spese di investimento così come definite ai sensi delle norme statali vigenti, e nel rispetto dei vincoli di indebitamento previsti dall'articolo 62 del decreto legislativo 23 giugno 2011 n. 118 (Disposizioni in materia di armonizzazione dei sistemi contabili e degli schemi di bilancio delle Regioni, degli enti locali e dei loro organismi, a norma degli articoli 1 e 2 della legge 5 maggio 2009, n. 42). Con la delibera CIPESS 25/2023, infatti, è stato determinato l'importo massimo per ciascuna Regione e PA per il concorso alla copertura finanziaria della quota di cofinanziamento dei rispettivi programmi europei regionali 2021 – 2027, ai sensi dell'articolo 23, comma 1-ter del DL 152/2021. Per la Regione Campania la quota di cofinanziamento è stata quantificata in euro 313.790.776,50 pari al 50% dell'importo necessario.

La Regione Campania ha coperto nei precedenti cicli di programmazione l'intera quota di cofinanziamento con il FSC, possibilità preclusa dalla sopracitata normativa. Nonostante le reiterate richieste della Regioni al Governo di modificare il disposto normativo al fine di consentire l'integrale copertura con il FSC, il mancato accoglimento della richiesta regionale, ha obbligato la Regione Campania – dopo anni di mancato ricorso all'indebitamento - all'autorizzazione disposta con l'articolo in esame

A tal fine la Tabella C allegata alla Nota Integrativa al Bilancio di Previsione 2025/2027 ha riportato l'elenco degli investimenti per i quali è possibile fare ricorso al mercato finanziario. Ad oggi, nessun nuovo debito risulta però contratto.

Verifica degli Equilibri di Bilancio

Di seguito si riporta il prospetto degli equilibri aggiornato con le variazioni di bilancio apportate, anche con riferimento al riaccertamento ordinario dei residui e con le variazioni apportate dal provvedimento di assestamento, con cui si dà atto del permanere degli equilibri generali di bilancio:

BILANCIO DI PREVISIONE ASSESTATO 2025 - 2027

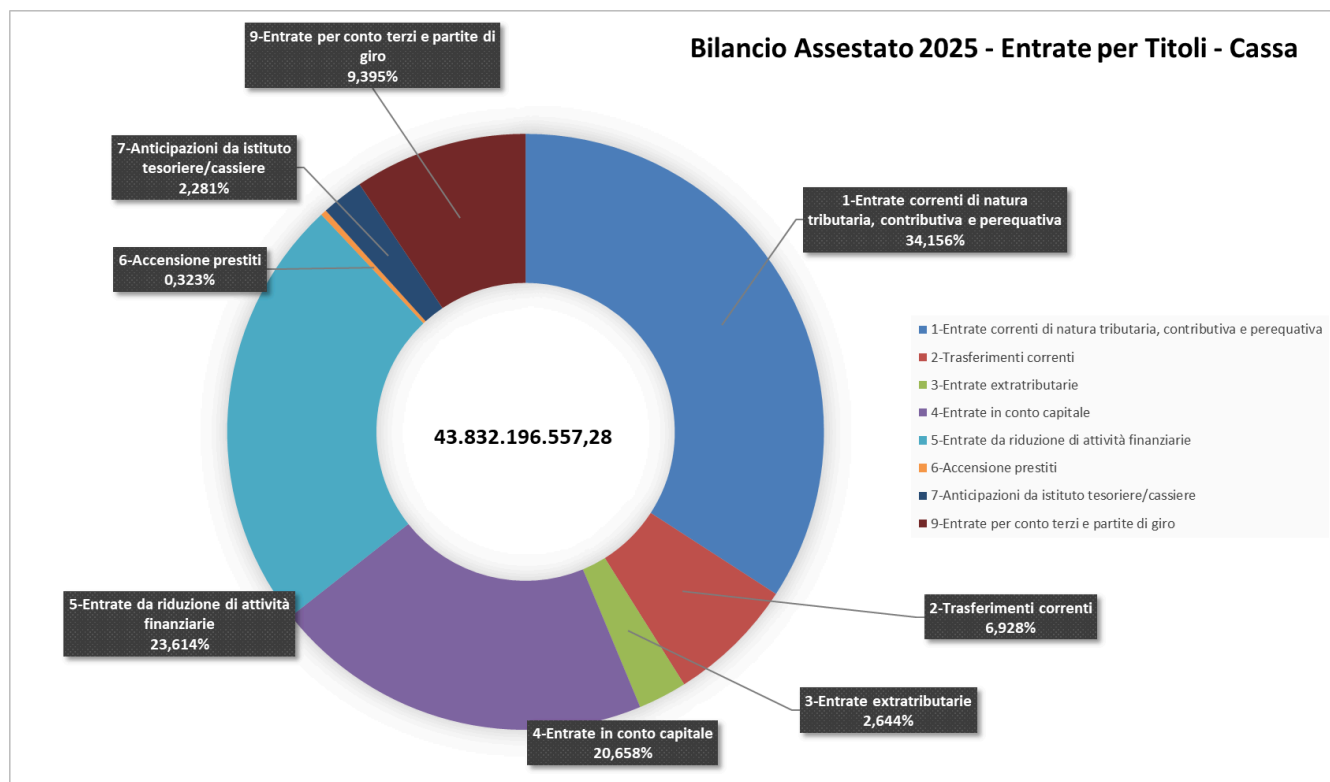
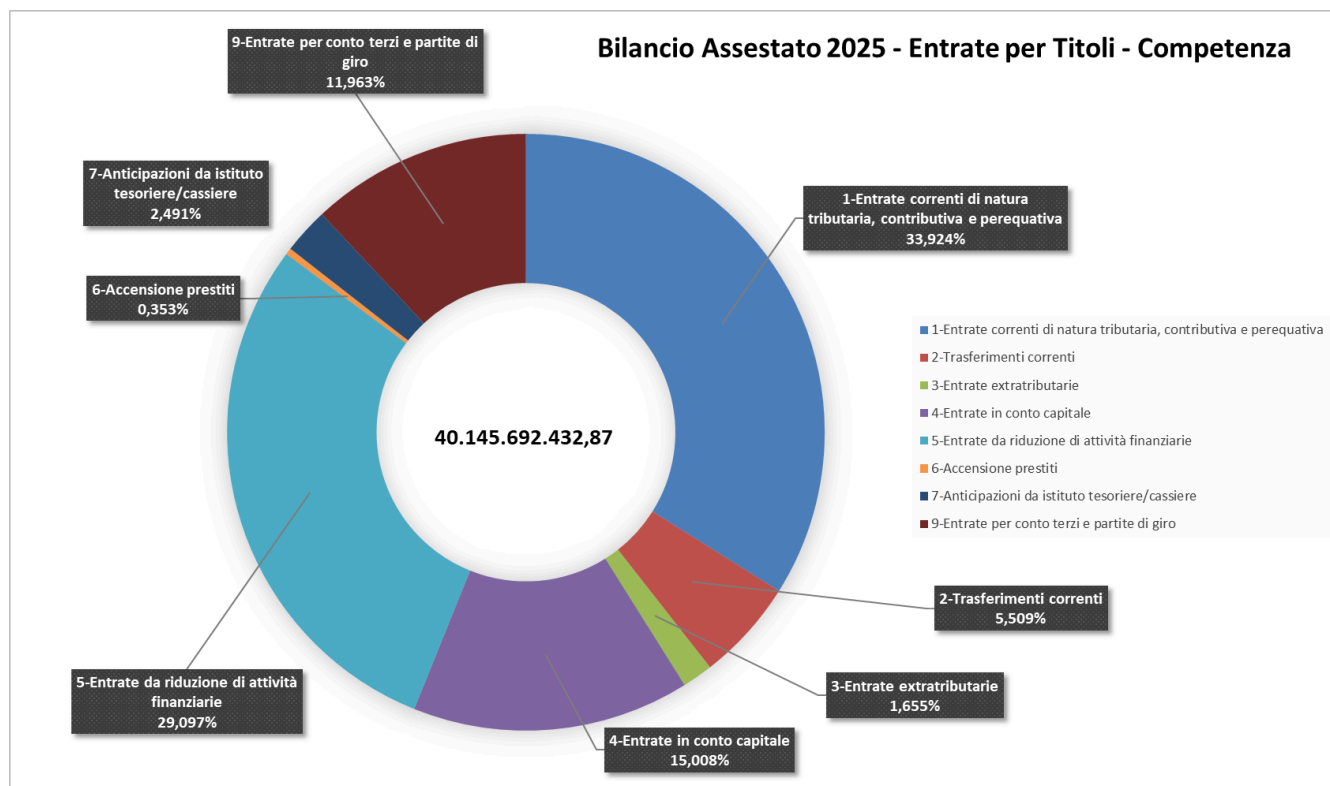
EQUILIBRI DI BILANCIO

(solo per le Regioni)*

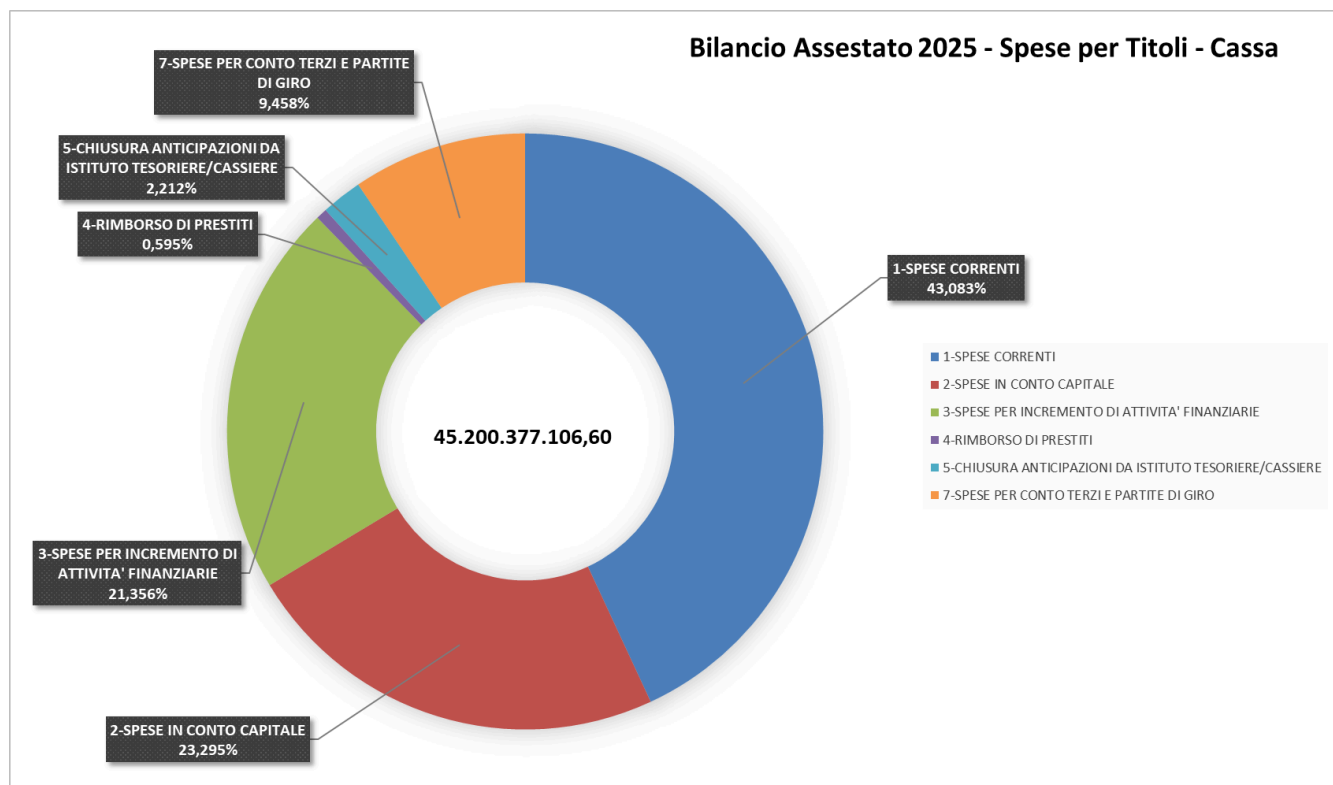
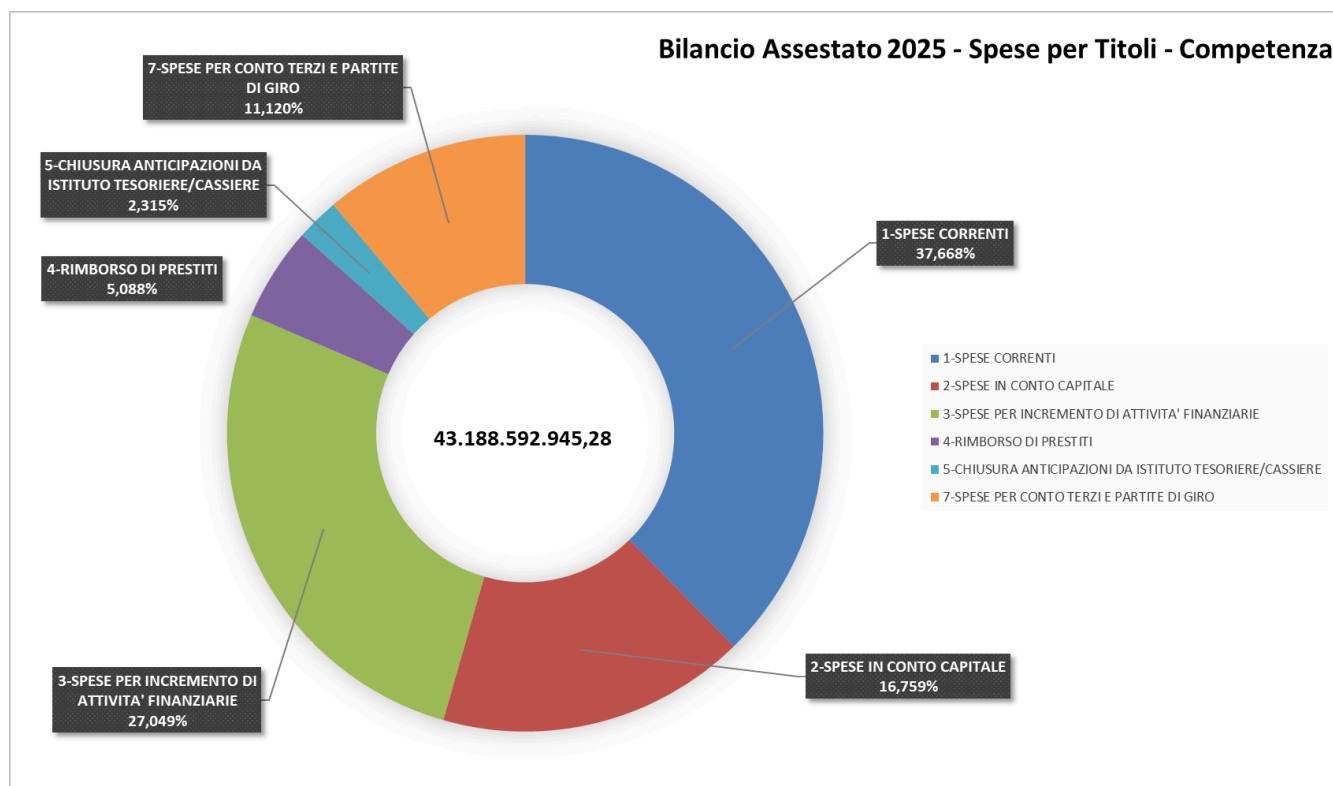
EQUILIBRI DI BILANCIO		COMPETENZA ANNO DI RIFERIMENTO DEL BILANCIO 2025	COMPETENZA ANNO 2026	COMPETENZA ANNO 2027
Utilizzo risultato di amministrazione per il finanziamento di spese correnti e al rimborso di prestiti (**)	(+)	2.030.611.447,64	1.928.467.208,50	1.845.500.202,60
Ripiano disavanzo di amministrazione esercizio precedente ⁽¹⁾	(-)	138.189.784,36	140.132.861,69	142.126.513,52
Fondo pluriennale vincolato per spese correnti iscritto in entrata	(+)	547.041.865,19	1.598.300,46	538.220,41
Entrate titoli 1-2-3	(+)	16.495.274.749,28	15.991.948.395,75	15.879.357.442,82
Entrate in conto capitale per Contributi agli investimenti direttamente destinati al rimborso dei prestiti da amministrazioni pubbliche ⁽²⁾	(+)	0,00	0,00	0,00
Entrate Titolo 4.03 - Altri trasferimenti in conto capitale	(+)	0,00	0,00	0,00
Entrate in c/capitale destinate all'estinzione anticipata di prestiti ⁽³⁾	(+)	0,00	0,00	0,00
Entrate per accensioni di prestiti destinate all'estinzione anticipata di prestiti	(+)	0,00	0,00	0,00
Entrate di parte capitale destinate a spese correnti in base a specifiche disposizioni di legge o dei principi contabili	(+)	0,00	0,00	0,00
Spese correnti	(-)	16.268.171.724,95	15.216.391.652,58	15.150.741.971,09
- di cui fondo pluriennale vincolato		1.598.300,46	538.220,41	0,00
Spese Titolo 2.04 - Altri trasferimenti in conto capitale	(-)	146.329.115,67	146.478.837,83	146.529.918,41
- di cui fondo pluriennale vincolato		0,00	0,00	0,00
Variazioni di attività finanziarie (se negativo) ⁽⁴⁾	(-)	0,00	0,00	0,00
Rimborso prestiti	(-)	2.197.609.854,69	2.121.666.587,02	2.021.718.044,75
- di cui Fondo anticipazioni di liquidità		1.928.467.208,50	1.845.500.202,60	1.760.527.942,83
- di cui per estinzione anticipata di prestiti		0,00	0,00	0,00
A) Equilibrio di parte corrente		322.627.582,44	297.343.965,59	264.279.418,06
Utilizzo risultato di amministrazione per il finanziamento di spese d'investimento (**)	(+)	75.460.585,81	0,00	0,00
Fondo pluriennale vincolato per spese in conto capitale iscritto in entrata	(+)	527.976.398,13	3.763.687,36	0,00
Fondo pluriennale vincolato per trasferimenti in conto capitale iscritto in entrata (rif. Titolo di spesa 2.04)	(-)	0,00	0,00	0,00
Fondo pluriennale vincolato per Acquisizioni di partecipazioni e conferimenti di capitale. Iscritto in entrata (rif. Titolo di spesa 3.01)	(+)	0,00	0,00	0,00
Entrate in conto capitale (Titolo 4)	(+)	6.024.910.303,96	2.515.728.427,05	957.136.983,53
Entrate Titolo 5.01.01 - Alienazioni di partecipazioni	(+)	0,00	0,00	0,00
Entrate per accensioni di prestiti (titolo 6)	(+)	141.620.541,70	0,00	0,00
Entrate in conto capitale per Contributi agli investimenti direttamente destinati al rimborso dei prestiti da amministrazioni pubbliche ⁽²⁾	(-)	0,00	0,00	0,00
Entrate in c/capitale destinate all'estinzione anticipata di prestiti ⁽³⁾	(-)	0,00	0,00	0,00
Entrate di parte capitale destinate a spese correnti in base a specifiche disposizioni di legge o dei principi contabili	(-)	0,00	0,00	0,00
Entrate per accensioni di prestiti destinate all'estinzione anticipata di prestiti	(-)	0,00	0,00	0,00
Entrate Titolo 4.03 - Altri trasferimenti in conto capitale	(-)	0,00	0,00	0,00
Spese in conto capitale	(-)	7.238.017.027,71	2.931.407.417,83	1.358.038.820,00
- di cui fondo pluriennale vincolato		3.763.687,36	0,00	0,00
Spese Titolo 2.04 - Altri trasferimenti in conto capitale	(+)	146.329.115,67	146.478.837,83	146.529.918,41
- di cui fondo pluriennale vincolato		0,00	0,00	0,00
Spese Titolo 3.01.01 - Acquisizioni di partecipazioni e conferimenti di capitale	(-)	1.000.000,00	32.000.000,00	10.000.000,00
- di cui fondo pluriennale vincolato		0,00	0,00	0,00
Ripiano disavanzo pregresso derivante da debito autorizzato e non contratto ⁽⁷⁾	(-)	0,00	0,00	0,00
Variazioni di attività finanziarie (se positivo)	(+)	92.500,00	92.500,00	92.500,00
B) Equilibrio di parte capitale		-322.627.582,44	-297.343.965,59	-264.279.418,06
Utilizzo risultato di amministrazione al finanziamento di attività finanziarie (**)	(+)	0,00	0,00	0,00
Fondo pluriennale vincolato per incremento di attività finanziarie iscritto in entrata	(+)	0,00	0,00	0,00
Fondo pluriennale vincolato per Acquisizioni di partecipazioni e conferimenti di capitale. Iscritto in entrata (rif. Titolo di spesa 3.01)	(-)	0,00	0,00	0,00
Entrate titolo 5.00 - Riduzioni attività finanziarie	(+)	11.681.127.237,93	11.400.092.500,00	11.400.092.500,00
Spese titolo 3.00 - Incremento attività finanziarie	(-)	11.682.034.737,93	11.432.000.000,00	11.410.000.000,00
Entrate Titolo 5.01.01 - Alienazioni di partecipazioni	(-)	0,00	0,00	0,00
Spese Titolo 3.01.01 - Acquisizioni di partecipazioni e conferimenti di capitale	(+)	1.000.000,00	32.000.000,00	10.000.000,00
C) Variazioni attività finanziaria		92.500,00	92.500,00	92.500,00
EQUILIBRIO FINALE (D=A+B)		0,00	0,00	0,00
Saldo corrente ai fini della copertura degli investimenti pluriennali delle Regioni a statuto ordinario ⁽⁵⁾		322.627.582,44	297.343.965,59	264.279.418,06
A) Equilibrio di parte corrente		322.627.582,44	297.343.965,59	264.279.418,06
Utilizzo risultato di amministrazione destinato al finanziamento di spese correnti e al rimborso di prestiti al netto del Fondo anticipazione di liquidità	(-)	21.131.772,08	0,00	0,00
Fondo pluriennale vincolato per spese correnti iscritto in entrata al netto delle componenti non vincolate derivanti dal riaccertamento ord.	(-)	294.847.413,34	307.567,63	13.620,41
Entrate titoli 1-2-3 non sanitarie con specifico vincolo di destinazione	(-)	1.723.345.997,70	1.457.119.866,15	1.356.301.743,81
Entrate titoli 1-2-3 destinate al finanziamento del SSN	(-)	12.417.488.272,68	12.283.663.009,28	12.303.666.149,07
Spese correnti non sanitarie finanziate da entrate con specifico vincolo di destinazione	(+)	1.686.347.362,51	1.200.390.176,85	1.097.791.439,05
Fondo pluriennale vincolato di parte corrente (di spesa) al netto delle componenti non vincolate derivanti dal riaccertamento ord.	(+)	205.039,82	0,00	0,00
Spese correnti finanziate da entrate destinate al SSN	(+)	12.430.962.404,64	12.283.653.009,28	12.303.656.149,07
Equilibrio di parte corrente ai fini della copertura degli investimenti pluriennali		-16.671.066,39	40.296.708,66	5.745.492,89
Saldo corrente ai fini della copertura degli investimenti pluriennali delle Autonomie speciali ⁽⁶⁾				
A) Equilibrio di parte corrente				
Utilizzo risultato di amministrazione per il finanziamento di spese correnti e al rimborso di prestiti al netto del Fondo anticipazione di liquidità ^(H)	(-)			
Equilibrio di parte corrente ai fini della copertura degli investimenti pluriennali				

Rappresentazione grafica Bilancio Assestato 2025

Di seguito si riportano le rappresentazioni grafiche, in termini percentuali, degli stanziamenti assestati di bilancio relativi all'esercizio 2025 di entrata per titoli in termini di competenza e cassa.

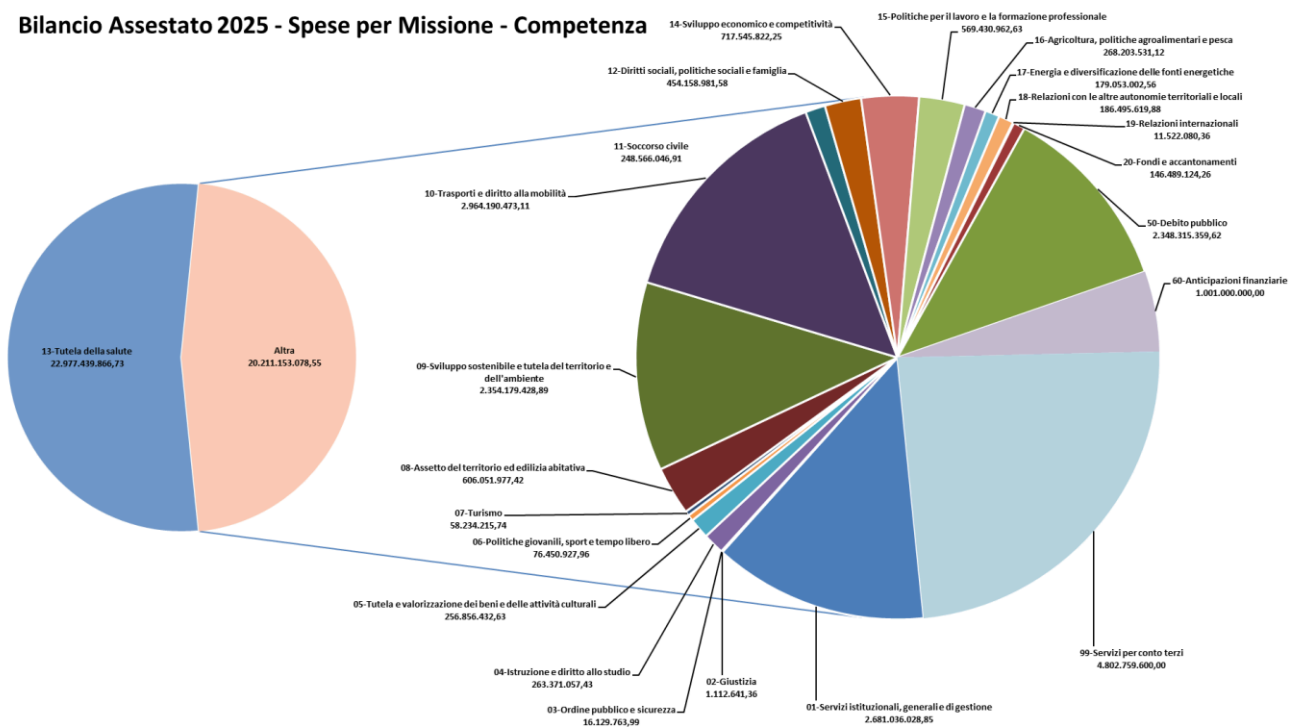


Di seguito si riportano le rappresentazioni grafiche, in termini percentuali, degli stanziamenti assestati di bilancio relativi all'esercizio 2025 di spesa per titoli in termini di competenza e cassa.

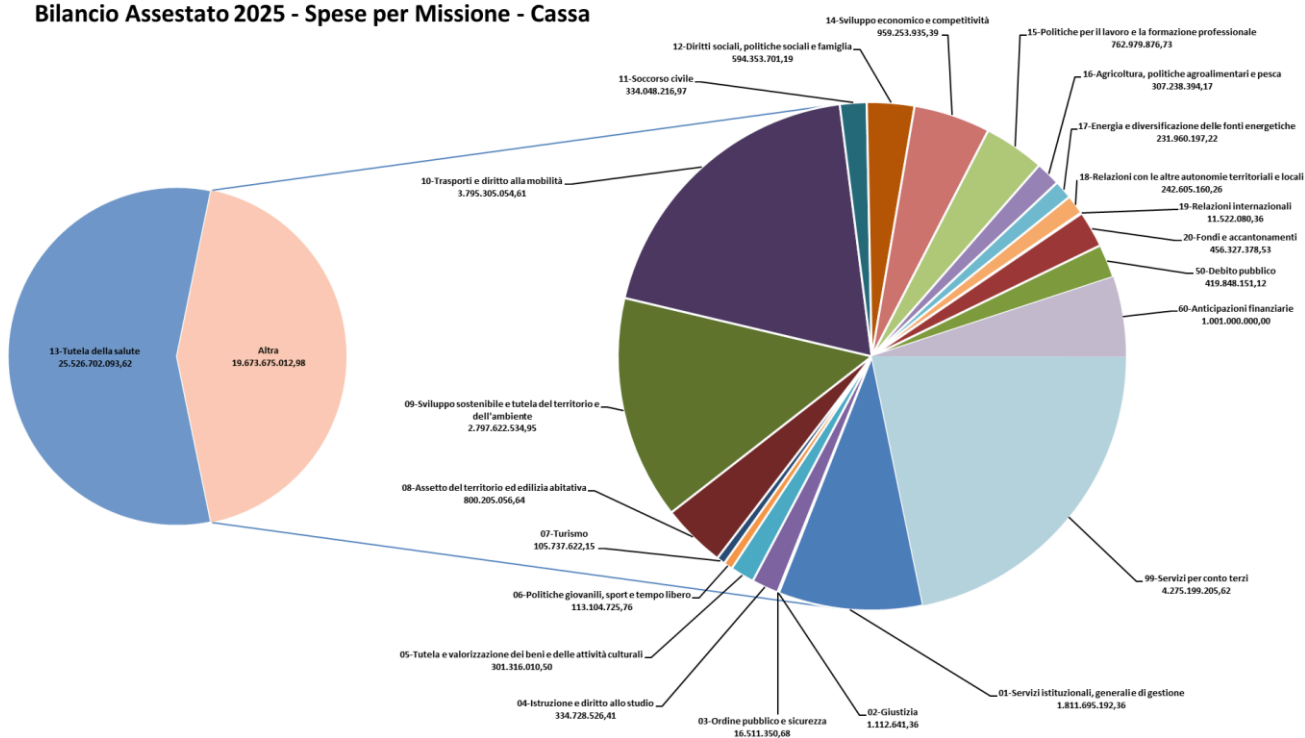


Di seguito si riportano le rappresentazioni grafiche, in termini percentuali, degli stanziamenti assestati di bilancio relativi all'esercizio 2025 di spesa per missioni in termini di competenza e cassa.

Bilancio Assestato 2025 - Spese per Missione - Competenza



Bilancio Assestato 2025 - Spese per Missione - Cassa



Firmato digitalmente da:
Vincenza Vassallo
Data: 31/07/2025 12:18:56



ASSESTAMENTO DEL BILANCIO DI PREVISIONE 2025-2027
VARIAZIONE DEI RESIDUI ATTIVI E CASSA - Allegato n. 1 - Nota Integrativa

TITOLO TIPOLOGIA	DENOMINAZIONE	VARIAZIONI RESIDUI	VARIAZIONI CASSA
TITOLO 1: <i>Entrate correnti di natura tributaria, contributiva e perequativa</i>			
10101	Tipologia 101: Imposte, tasse e proventi assimilati	-26.503.867,76	439.275.854,53
10102	Tipologia 102: Tributi destinati al finanziamento della sanità (solo per le Regioni)	-93.716.832,18	176.953.809,60
10103	Tipologia 103: Tributi devoluti e regolati alle autonomie speciali (solo per le Regioni)	0,00	0,00
10104	Tipologia 104: Compartecipazioni di tributi	-29.542.411,00	0,00
10301	Tipologia 301: Fondi perequativi da Amministrazioni Centrali	353.373.112,89	215.995.405,16
10302	Tipologia 302: Fondi perequativi dalla Regione o Provincia autonoma (solo per Enti locali)	0,00	0,00
10000	Totale TITOLO 1 <i>Entrate correnti di natura tributaria, contributiva e perequativa</i>	203.610.001,95	832.225.069,29
TITOLO 2: <i>Trasferimenti correnti</i>			
20101	Tipologia 101: Trasferimenti correnti da Amministrazioni pubbliche	-79.396.168,12	-109.074.570,14
20102	Tipologia 102: Trasferimenti correnti da Famiglie	0,00	0,00
20103	Tipologia 103: Trasferimenti correnti da Imprese	-7.353,00	-7.353,00
20104	Tipologia 104: Trasferimenti correnti da Istituzioni Sociali Private	0,00	0,00
20105	Tipologia 105: Trasferimenti correnti dall'Unione europea e dal Resto del Mondo	-11.349.855,63	-11.349.855,63
20000	Totale TITOLO 2 <i>Trasferimenti correnti</i>	-90.753.376,75	-120.431.778,77
TITOLO 3: <i>Entrate extratributarie</i>			
30100	Tipologia 100: Vendita di beni e servizi e proventi derivanti dalla gestione dei beni	45.900.922,73	368.607.717,06
30200	Tipologia 200: Proventi derivanti dall'attività di controllo e repressione delle irregolarità e degli illeciti	-720.941,05	2.343.865,19
30300	Tipologia 300: Interessi attivi	196.721,43	3.397.280,30
30400	Tipologia 400: Altre entrate da redditi da capitale	0,00	0,00

ASSESTAMENTO DEL BILANCIO DI PREVISIONE 2025-2027
VARIAZIONE DEI RESIDUI ATTIVI E CASSA - Allegato n. 1 - Nota Integrativa

TITOLO TIPOLOGIA	DENOMINAZIONE	VARIAZIONI RESIDUI	VARIAZIONI CASSA
30500	Tipologia 500: Rimborsi e altre entrate correnti	-10.304.829,76	-164.576,94
30000	Totale TITOLO 3 <i>Entrate extratributarie</i>	35.071.873,35	374.184.285,61
TITOLO 4: <i>Entrate in conto capitale</i>			
40100	Tipologia 100: Tributi in conto capitale	0,00	0,00
40200	Tipologia 200: Contributi agli investimenti	2.332.805.687,14	1.158.756.466,58
40300	Tipologia 300: Altri trasferimenti in conto capitale	0,00	0,00
40400	Tipologia 400: Entrate da alienazione di beni materiali e immateriali	0,00	0,00
40500	Tipologia 500: Altre entrate in conto capitale	-15.643.552,71	10.282.023,43
40000	Totale TITOLO 4 <i>Entrate in conto capitale</i>	2.317.162.134,43	1.169.038.490,01
TITOLO 5: <i>Entrate da riduzione di attività finanziarie</i>			
50100	Tipologia 100: Alienazione di attività finanziarie	0,00	0,00
50200	Tipologia 200: Riscossione crediti di breve termine	0,00	0,00
50300	Tipologia 300: Riscossione crediti di medio-lungo termine	0,00	0,00
50400	Tipologia 400: Altre entrate per riduzione di attività finanziarie	-3.052.859.205,10	-364.781.768,37
50000	Totale TITOLO 5 <i>Entrate da riduzione di attività finanziarie</i>	-3.052.859.205,10	-364.781.768,37
TITOLO 6: <i>Accensione prestiti</i>			
60100	Tipologia 100: Emissione di titoli obbligazionari	0,00	0,00
60200	Tipologia 200: Accensione prestiti a breve termine	0,00	0,00



ASSESTAMENTO DEL BILANCIO DI PREVISIONE 2025-2027
VARIAZIONE DEI RESIDUI ATTIVI E CASSA - Allegato n. 1 - Nota Integrativa

TITOLO TIPOLOGIA	DENOMINAZIONE	VARIAZIONI RESIDUI	VARIAZIONI CASSA
60300	Tipologia 300: Accensione mutui e altri finanziamenti a medio lungo termine	0,00	0,00
60400	Tipologia 400: Altre forme di indebitamento	0,00	0,00
60000	Totale TITOLO 6 <i>Accensione prestiti</i>	0,00	0,00
TITOLO 7: <i>Anticipazioni da istituto tesoriere/cassiere</i>			
70100	Tipologia 100: Anticipazioni da istituto tesoriere/cassiere	0,00	0,00
70000	Totale TITOLO 7 <i>Anticipazioni da istituto tesoriere/cassiere</i>	0,00	0,00
TITOLO 9: <i>Entrate per conto terzi e partite di giro</i>			
90100	Tipologia 100: Entrate per partite di giro	-62.679.236,38	-8.527.697,32
90200	Tipologia 200: Entrate per conto terzi	-3.801.684,87	-3.801.684,87
90000	Totale TITOLO 9 <i>Entrate per conto terzi e partite di giro</i>	-66.480.921,25	-12.329.382,19
TOTALE TITOLI		-654.249.493,37	1.877.904.915,58
TOTALE GENERALE DELLE ENTRATE		-654.249.493,37	1.877.904.915,58

Firmato digitalmente da:
Vincenza Vassallo
Data: 31/07/2025 12:16:29

ASSESTAMENTO DEL BILANCIO DI PREVISIONE 2025-2027
VARIAZIONE DEI RESIDUI PASSIVI E CASSA - Allegato n. 2 - Nota Integrativa

MISSIONE, PROGRAMMA, TITOLO		DENOMINAZIONE	VARIAZIONI RESIDUI	VARIAZIONI CASSA
MISSIONE 01 Servizi istituzionali, generali e di gestione				
0101	Programma	01 Organi istituzionali		
	Titolo 1	Spese correnti	-2.389.534,47	-315.477,58
	Titolo 2	Spese in conto capitale	0,00	0,00
	Totale Programma	01 Organi istituzionali	-2.389.534,47	-315.477,58
0102	Programma	02 Segreteria generale		
	Titolo 1	Spese correnti	-704.229,33	-26.525,78
	Titolo 2	Spese in conto capitale	0,00	0,00
	Totale Programma	02 Segreteria generale	-704.229,33	-26.525,78
0103	Programma	03 Gestione economica, finanziaria, programmazione, provveditorato		
	Titolo 1	Spese correnti	-6.848.164,23	-4.718.636,77
	Titolo 2	Spese in conto capitale	-799.830,91	-10.384,77
	Titolo 3	Spese per incremento di attività finanziarie	0,00	0,00
	Totale Programma	03 Gestione economica, finanziaria, programmazione, provveditorato	-7.647.995,14	-4.729.021,54
0104	Programma	04 Gestione delle entrate tributarie e servizi fiscali		
	Titolo 1	Spese correnti	-45.517.435,34	-10.853.456,11
	Titolo 2	Spese in conto capitale	0,00	0,00
	Totale Programma	04 Gestione delle entrate tributarie e servizi fiscali	-45.517.435,34	-10.853.456,11
0105	Programma	05 Gestione dei beni demaniali e patrimoniali		
	Titolo 1	Spese correnti	-10.973.235,24	-1.322.423,37
	Titolo 2	Spese in conto capitale	-1.439.441,00	0,00
	Totale Programma	05 Gestione dei beni demaniali e patrimoniali	-12.412.676,24	-1.322.423,37

ASSESTAMENTO DEL BILANCIO DI PREVISIONE 2025-2027
VARIAZIONE DEI RESIDUI PASSIVI E CASSA - Allegato n. 2 - Nota Integrativa

MISSIONE, PROGRAMMA, TITOLO		DENOMINAZIONE	VARIAZIONI RESIDUI	VARIAZIONI CASSA
0106	Programma	06 Ufficio tecnico		
	Titolo 1	Spese correnti	-3.212.701,93	-316.483,04
	Titolo 2	Spese in conto capitale	-9.440.823,96	-3.958.833,51
Totale Programma		06 Ufficio tecnico	-12.653.525,89	-4.275.316,55
0107	Programma	07 Elezioni e consultazioni popolari - Anagrafe e stato civile		
	Titolo 1	Spese correnti	-159.433,20	-107.964,35
	Titolo 2	Spese in conto capitale	0,00	0,00
Totale Programma		07 Elezioni e consultazioni popolari - Anagrafe e stato civile	-159.433,20	-107.964,35
0108	Programma	08 Statistica e sistemi informativi		
	Titolo 1	Spese correnti	-21.587.290,37	-1.368.497,54
	Titolo 2	Spese in conto capitale	-2.192.104,85	-2.925,42
Totale Programma		08 Statistica e sistemi informativi	-23.779.395,22	-1.371.422,96
0109	Programma	09 Assistenza tecnico-amministrativa agli enti locali		
	Titolo 1	Spese correnti	-1.169.243,84	-5.515,15
	Titolo 2	Spese in conto capitale	0,00	0,00
Totale Programma		09 Assistenza tecnico-amministrativa agli enti locali	-1.169.243,84	-5.515,15
0110	Programma	10 Risorse umane		
	Titolo 1	Spese correnti	-6.788.487,58	-1.801.332,29
	Titolo 2	Spese in conto capitale	0,00	0,00
Totale Programma		10 Risorse umane	-6.788.487,58	-1.801.332,29
0111	Programma	11 Altri servizi generali		
	Titolo 1	Spese correnti	-2.722.046,59	221.078,32
	Titolo 2	Spese in conto capitale	0,00	0,00

ASSESTAMENTO DEL BILANCIO DI PREVISIONE 2025-2027
VARIAZIONE DEI RESIDUI PASSIVI E CASSA - Allegato n. 2 - Nota Integrativa

MISSIONE, PROGRAMMA, TITOLO		DENOMINAZIONE	VARIAZIONI RESIDUI	VARIAZIONI CASSA
Totale Programma 11		Altri servizi generali	-2.722.046,59	221.078,32
0112	Programma	12 Politica regionale unitaria per i servizi istituzionali, generali e di gestione (solo per le Regioni)		
	Titolo 1	Spese correnti	-16.739.997,68	-6.410.106,00
	Titolo 2	Spese in conto capitale	-2.140.033,33	47.859.966,67
Totale Programma 12		Politica regionale unitaria per i servizi istituzionali, generali e di gestione (solo per le Regioni)	-18.880.031,01	41.449.860,67
TOTALE MISSIONE 01		Servizi istituzionali, generali e di gestione	-134.824.033,85	16.862.483,31
MISSIONE 02		Giustizia		
0201	Programma	01 Uffici giudiziari		
	Titolo 1	Spese correnti	0,00	0,00
	Titolo 2	Spese in conto capitale	0,00	0,00
Totale Programma 01		Uffici giudiziari	0,00	0,00
0202	Programma	02 Casa circondariale e altri servizi		
	Titolo 1	Spese correnti	0,00	0,00
	Titolo 2	Spese in conto capitale	0,00	0,00
Totale Programma 02		Casa circondariale e altri servizi	0,00	0,00
0203	Programma	03 Politica regionale unitaria per la giustizia (solo per le Regioni)		
	Titolo 1	Spese correnti	0,00	0,00
	Titolo 2	Spese in conto capitale	0,00	0,00
Totale Programma 03		Politica regionale unitaria per la giustizia (solo per le Regioni)	0,00	0,00
TOTALE MISSIONE 02		Giustizia	0,00	0,00

ASSESTAMENTO DEL BILANCIO DI PREVISIONE 2025-2027
VARIAZIONE DEI RESIDUI PASSIVI E CASSA - Allegato n. 2 - Nota Integrativa

MISSIONE, PROGRAMMA, TITOLO		DENOMINAZIONE	VARIAZIONI RESIDUI	VARIAZIONI CASSA
MISSIONE 03 Ordine pubblico e sicurezza				
0301	Programma	01 Polizia locale e amministrativa		
	Titolo 1	Spese correnti	-532.038,39	-9.589,50
	Titolo 2	Spese in conto capitale	0,00	0,00
	Titolo 3	Spese per incremento di attività finanziarie	0,00	0,00
	Totale Programma	01 Polizia locale e amministrativa	-532.038,39	-9.589,50
0302	Programma	02 Sistema integrato di sicurezza urbana		
	Titolo 1	Spese correnti	-1.511.782,22	-135.680,33
	Titolo 2	Spese in conto capitale	-3.189.693,31	-21.769,16
	Titolo 3	Spese per incremento di attività finanziarie	0,00	0,00
	Totale Programma	02 Sistema integrato di sicurezza urbana	-4.701.475,53	-157.449,49
0303	Programma	03 Politica regionale unitaria per l'ordine pubblico e la sicurezza (solo per le Regioni)		
	Titolo 1	Spese correnti	0,00	0,00
	Titolo 2	Spese in conto capitale	-786.833,67	-786.833,67
	Titolo 3	Spese per incremento di attività finanziarie	0,00	0,00
	Totale Programma	03 Politica regionale unitaria per l'ordine pubblico e la sicurezza (solo per le Regioni)	-786.833,67	-786.833,67
TOTALE MISSIONE 03 Ordine pubblico e sicurezza			-6.020.347,59	-953.872,66
MISSIONE 04 Istruzione e diritto allo studio				
0401	Programma	01 Istruzione prescolastica		
	Titolo 1	Spese correnti	0,00	0,00
	Titolo 2	Spese in conto capitale	0,00	0,00
	Titolo 3	Spese per incremento di attività finanziarie	0,00	0,00

ASSESTAMENTO DEL BILANCIO DI PREVISIONE 2025-2027
VARIAZIONE DEI RESIDUI PASSIVI E CASSA - Allegato n. 2 - Nota Integrativa

MISSIONE, PROGRAMMA, TITOLO	DENOMINAZIONE	VARIAZIONI RESIDUI	VARIAZIONI CASSA
Totale Programma 01 Istruzione prescolastica		0,00	0,00
0402 Programma 02 Altri ordini di istruzione non universitaria Titolo 1 Spese correnti		-320.160,05	-320.160,05
Titolo 2 Spese in conto capitale		-293.666,62	-293.666,62
Titolo 3 Spese per incremento di attività finanziarie		0,00	0,00
Totale Programma 02 Altri ordini di istruzione non universitaria		-613.826,67	-613.826,67
0403 Programma 03 Edilizia scolastica (solo per le Regioni) Titolo 1 Spese correnti		-1.535.106,09	-1.200.092,43
Titolo 2 Spese in conto capitale		-91.494,55	-91.494,55
Titolo 3 Spese per incremento di attività finanziarie		0,00	0,00
Totale Programma 03 Edilizia scolastica (solo per le Regioni)		-1.626.600,64	-1.291.586,98
0404 Programma 04 Istruzione universitaria Titolo 1 Spese correnti		-28.360.879,59	-28.100.470,45
Titolo 2 Spese in conto capitale		-980,14	-980,14
Titolo 3 Spese per incremento di attività finanziarie		0,00	0,00
Totale Programma 04 Istruzione universitaria		-28.361.859,73	-28.101.450,59
0405 Programma 05 Istruzione tecnica superiore Titolo 1 Spese correnti		0,00	0,00
Titolo 2 Spese in conto capitale		-3.098.293,47	0,00
Titolo 3 Spese per incremento di attività finanziarie		0,00	0,00

ASSESTAMENTO DEL BILANCIO DI PREVISIONE 2025-2027
VARIAZIONE DEI RESIDUI PASSIVI E CASSA - Allegato n. 2 - Nota Integrativa

MISSIONE, PROGRAMMA, TITOLO		DENOMINAZIONE	VARIAZIONI RESIDUI	VARIAZIONI CASSA
Totale Programma 05 Istruzione tecnica superiore			-3.098.293,47	0,00
0406 Programma	06 Servizi ausiliari all'istruzione			
Titolo 1	Spese correnti		-300.000,00	0,00
Titolo 2	Spese in conto capitale		0,00	0,00
Titolo 3	Spese per incremento di attività finanziarie		0,00	0,00
Totale Programma 06 Servizi ausiliari all'istruzione			-300.000,00	0,00
0407 Programma	07 Diritto allo studio			
Titolo 1	Spese correnti		-1.179.134,02	-88.242,15
Titolo 2	Spese in conto capitale		0,00	0,00
Titolo 3	Spese per incremento di attività finanziarie		0,00	0,00
Totale Programma 07 Diritto allo studio			-1.179.134,02	-88.242,15
0408 Programma	08 Politica regionale unitaria per l'istruzione e il diritto allo studio (solo per le Regioni)			
Titolo 1	Spese correnti		0,00	0,00
Titolo 2	Spese in conto capitale		-67.798.691,76	3.577.063,50
Titolo 3	Spese per incremento di attività finanziarie		0,00	0,00
Totale Programma 08 Politica regionale unitaria per l'istruzione e il diritto allo studio (solo per le Regioni)			-67.798.691,76	3.577.063,50
TOTALE MISSIONE 04 Istruzione e diritto allo studio			-102.978.406,29	-26.518.042,89
MISSIONE 05 Tutela e valorizzazione dei beni e delle attività culturali				
0501 Programma	01 Valorizzazione dei beni di interesse storico			
Titolo 1	Spese correnti		-1.286.000,00	-1.106.000,00
Titolo 2	Spese in conto capitale		-2.420.705,46	-1.772.813,83



ASSESTAMENTO DEL BILANCIO DI PREVISIONE 2025-2027
VARIAZIONE DEI RESIDUI PASSIVI E CASSA - Allegato n. 2 - Nota Integrativa

MISSIONE, PROGRAMMA, TITOLO		DENOMINAZIONE	VARIAZIONI RESIDUI	VARIAZIONI CASSA
Titolo 3		Spese per incremento di attività finanziarie	0,00	0,00
Totale Programma	01	Valorizzazione dei beni di interesse storico	-3.706.705,46	-2.878.813,83
0502 Programma	02	Attività culturali e interventi diversi nel settore culturale		
Titolo 1		Spese correnti	-38.023.865,50	-871.153,29

ASSESTAMENTO DEL BILANCIO DI PREVISIONE 2025-2027
VARIAZIONE DEI RESIDUI PASSIVI E CASSA - Allegato n. 2 - Nota Integrativa

MISSIONE, PROGRAMMA, TITOLO		DENOMINAZIONE	VARIAZIONI RESIDUI	VARIAZIONI CASSA
Titolo 2		Spese in conto capitale	-1.509.974,68	-631.130,57
Titolo 3		Spese per incremento di attività finanziarie	0,00	0,00
Totale Programma 02		Attività culturali e interventi diversi nel settore culturale	-39.533.840,18	-1.502.283,86
0503 Programma		03 Politica regionale unitaria per la tutela dei beni e delle attività culturali (solo per le Regioni)		
Titolo 1		Spese correnti	-1.074.786,73	-607.299,17
Titolo 2		Spese in conto capitale	-3.840.091,93	-3.840.091,93
Titolo 3		Spese per incremento di attività finanziarie	0,00	0,00
Totale Programma 03		Politica regionale unitaria per la tutela dei beni e delle attività culturali (solo per le Regioni)	-4.914.878,66	-4.447.391,10
TOTALE MISSIONE 05		Tutela e valorizzazione dei beni e delle attività culturali	-48.155.424,30	-8.828.488,79
MISSIONE 06		Politiche giovanili, sport e tempo libero		
0601 Programma		01 Sport e tempo libero		
Titolo 1		Spese correnti	-638.647,95	-23.178,77
Titolo 2		Spese in conto capitale	-355.000,00	-50.000,00
Titolo 3		Spese per incremento di attività finanziarie	0,00	0,00
Totale Programma 01		Sport e tempo libero	-993.647,95	-73.178,77
0602 Programma		02 Giovani		
Titolo 1		Spese correnti	-2.054.978,91	-78.035,77
Titolo 2		Spese in conto capitale	-161.665,34	-161.665,34
Titolo 3		Spese per incremento di attività finanziarie	0,00	0,00
Totale Programma 02		Giovani	-2.216.644,25	-239.701,11

ASSESTAMENTO DEL BILANCIO DI PREVISIONE 2025-2027
VARIAZIONE DEI RESIDUI PASSIVI E CASSA - Allegato n. 2 - Nota Integrativa

MISSIONE, PROGRAMMA, TITOLO		DENOMINAZIONE	VARIAZIONI RESIDUI	VARIAZIONI CASSA
0603	Programma	03 Politica regionale unitaria per i giovani, lo sport e il tempo libero <i>(solo per le Regioni)</i>		
	Titolo 1	Spese correnti	-42.700,00	-42.700,00
	Titolo 2	Spese in conto capitale	-20.054,44	-20.054,44
	Titolo 3	Spese per incremento di attività finanziarie	0,00	0,00
	Totale Programma	03 Politica regionale unitaria per i giovani, lo sport e il tempo libero <i>(solo per le Regioni)</i>	-62.754,44	-62.754,44
TOTALE MISSIONE 06 Politiche giovanili, sport e tempo libero			-3.273.046,64	-375.634,32
MISSIONE		07 Turismo		
0701	Programma	01 Sviluppo e valorizzazione del turismo		
	Titolo 1	Spese correnti	-12.291.525,86	-2.014.967,38
	Titolo 2	Spese in conto capitale	-2.020.855,00	0,00
	Titolo 3	Spese per incremento di attività finanziarie	0,00	0,00
	Totale Programma	01 Sviluppo e valorizzazione del turismo	-14.312.380,86	-2.014.967,38
0702	Programma	02 Politica regionale unitaria per il turismo		
	Titolo 1	Spese correnti	-474.538,95	-474.538,95
	Titolo 2	Spese in conto capitale	-2.239.780,10	-2.239.780,10
	Titolo 3	Spese per incremento di attività finanziarie	0,00	0,00
	Totale Programma	02 Politica regionale unitaria per il turismo <i>(solo per le Regioni)</i>	-2.714.319,05	-2.714.319,05
TOTALE MISSIONE 07 Turismo			-17.026.699,91	-4.729.286,43
MISSIONE		08 Assetto del territorio ed edilizia abitativa		
0801	Programma	01 Urbanistica e assetto del territorio		
	Titolo 1	Spese correnti	-3.702.204,71	-395.171,41

ASSESTAMENTO DEL BILANCIO DI PREVISIONE 2025-2027
VARIAZIONE DEI RESIDUI PASSIVI E CASSA - Allegato n. 2 - Nota Integrativa

MISSIONE, PROGRAMMA, TITOLO		DENOMINAZIONE	VARIAZIONI RESIDUI	VARIAZIONI CASSA
	Titolo 2	Spese in conto capitale	-55.916.090,77	35.858.040,47
	Titolo 3	Spese per incremento di attività finanziarie	0,00	0,00
	Totale Programma 01	Urbanistica e assetto del territorio	-59.618.295,48	35.462.869,06
0802	Programma	02 Edilizia residenziale pubblica e locale e piani di edilizia economico-popolare		
	Titolo 1	Spese correnti	-1.258.301,29	-9.918,82
	Titolo 2	Spese in conto capitale	-10.625.139,35	-207.458,41
	Titolo 3	Spese per incremento di attività finanziarie	0,00	0,00
	Totale Programma 02	Edilizia residenziale pubblica e locale e piani di edilizia economico-popolare	-11.883.440,64	-217.377,23
0803	Programma	03 Politica regionale unitaria per l'assetto del territorio e l'edilizia abitativa (solo per le Regioni)		
	Titolo 1	Spese correnti	0,00	0,00
	Titolo 2	Spese in conto capitale	-20.031.272,91	5.202.629,44
	Titolo 3	Spese per incremento di attività finanziarie	0,00	0,00
	Totale Programma 03	Politica regionale unitaria per l'assetto del territorio e l'edilizia abitativa (solo per le Regioni)	-20.031.272,91	5.202.629,44
TOTALE MISSIONE 08	Assetto del territorio ed edilizia abitativa		-91.533.009,03	40.448.121,27
MISSIONE	09 Sviluppo sostenibile e tutela del territorio e dell'ambiente			
0901	Programma	01 Difesa del suolo		
	Titolo 1	Spese correnti	-7.774.768,78	-322.086,81
	Titolo 2	Spese in conto capitale	-18.451.331,91	-5.804.827,10
	Titolo 3	Spese per incremento di attività finanziarie	0,00	0,00

ASSESTAMENTO DEL BILANCIO DI PREVISIONE 2025-2027
VARIAZIONE DEI RESIDUI PASSIVI E CASSA - Allegato n. 2 - Nota Integrativa

MISSIONE, PROGRAMMA, TITOLO		DENOMINAZIONE	VARIAZIONI RESIDUI	VARIAZIONI CASSA
Totale Programma	01	Difesa del suolo	-26.226.100,69	-6.126.913,91
0902 Programma	02	Tutela, valorizzazione e recupero ambientale		
Titolo 1		Spese correnti	-1.611.892,56	-178.353,08
Titolo 2		Spese in conto capitale	0,00	0,00
Titolo 3		Spese per incremento di attività finanziarie	0,00	0,00
Totale Programma	02	Tutela, valorizzazione e recupero ambientale	-1.611.892,56	-178.353,08
0903 Programma	03	Rifiuti		
Titolo 1		Spese correnti	-32.909.863,52	10.733.016,18
Titolo 2		Spese in conto capitale	-2.012.201,52	-569.889,65
Titolo 3		Spese per incremento di attività finanziarie	0,00	0,00
Totale Programma	03	Rifiuti	-34.922.065,04	10.163.126,53
0904 Programma	04	Servizio idrico integrato		
Titolo 1		Spese correnti	-28.389.394,67	11.997.635,22
Titolo 2		Spese in conto capitale	-120.209.464,96	66.671.965,93
Titolo 3		Spese per incremento di attività finanziarie	0,00	0,00
Totale Programma	04	Servizio idrico integrato	-148.598.859,63	78.669.601,15
0905 Programma	05	Aree protette, parchi naturali, protezione naturalistica e forestazione		
Titolo 1		Spese correnti	-12.273.706,99	-877.307,89
Titolo 2		Spese in conto capitale	-727.270,11	-38.089,72
Titolo 3		Spese per incremento di attività finanziarie	0,00	0,00
Totale Programma	05	Aree protette, parchi naturali, protezione naturalistica e forestazione	-13.000.977,10	-915.397,61

ASSESTAMENTO DEL BILANCIO DI PREVISIONE 2025-2027
VARIAZIONE DEI RESIDUI PASSIVI E CASSA - Allegato n. 2 - Nota Integrativa

MISSIONE, PROGRAMMA, TITOLO		DENOMINAZIONE	VARIAZIONI RESIDUI	VARIAZIONI CASSA
0906	Programma	06 Tutela e valorizzazione delle risorse idriche		
	Titolo 1	Spese correnti	-14.100.536,25	-1.413.722,91
	Titolo 2	Spese in conto capitale	-100.001,16	-1,16
	Titolo 3	Spese per incremento di attività finanziarie	0,00	0,00
Totale Programma		06 Tutela e valorizzazione delle risorse idriche	-14.200.537,41	-1.413.724,07
0907	Programma	07 Sviluppo sostenibile territorio montano piccoli Comuni		
	Titolo 1	Spese correnti	-124.768,00	0,00
	Titolo 2	Spese in conto capitale	0,00	0,00
	Titolo 3	Spese per incremento di attività finanziarie	0,00	0,00
Totale Programma		07 Sviluppo sostenibile territorio montano piccoli Comuni	-124.768,00	0,00
0908	Programma	08 Qualità dell'aria e riduzione dell'inquinamento		
	Titolo 1	Spese correnti	-507.411,93	-308.498,66
	Titolo 2	Spese in conto capitale	-4.331.163,82	-20.304,48
Totale Programma		08 Qualità dell'aria e riduzione dell'inquinamento	-4.838.575,75	-328.803,14
0909	Programma	09 Politica regionale unitaria per lo sviluppo sostenibile e la tutela del territorio e l'ambiente (solo per le Regioni)		
	Titolo 1	Spese correnti	-298.131,30	-37.497,54
	Titolo 2	Spese in conto capitale	-85.026.162,83	-59.241.486,78
Totale Programma		09 Politica regionale unitaria per lo sviluppo sostenibile e la tutela del territorio e l'ambiente (solo per le Regioni)	-85.324.294,13	-59.278.984,32
TOTALE MISSIONE 09		Sviluppo sostenibile e tutela del territorio e dell'ambiente	-328.848.070,31	20.590.551,55

ASSESTAMENTO DEL BILANCIO DI PREVISIONE 2025-2027
VARIAZIONE DEI RESIDUI PASSIVI E CASSA - Allegato n. 2 - Nota Integrativa

MISSIONE, PROGRAMMA, TITOLO			DENOMINAZIONE	VARIAZIONI RESIDUI	VARIAZIONI CASSA
MISSIONE 10 Trasporti e diritto alla mobilità					
1001	Programma	01	Trasporto ferroviario		
	Titolo 1		Spese correnti	-32.999.698,28	45.707.935,72
	Titolo 2		Spese in conto capitale	-15.771.678,01	84.782.662,16
	Titolo 3		Spese per incremento di attività finanziarie	0,00	0,00
	Totale Programma	01	Trasporto ferroviario	-48.771.376,29	130.490.597,88
1002	Programma	02	Trasporto pubblico locale		
	Titolo 1		Spese correnti	-59.349.472,46	28.656.727,63
	Titolo 2		Spese in conto capitale	-16.841.304,83	-14.864.117,82
	Titolo 3		Spese per incremento di attività finanziarie	0,00	0,00
	Totale Programma	02	Trasporto pubblico locale	-76.190.777,29	13.792.609,81
1003	Programma	03	Trasporto per vie d'acqua		
	Titolo 1		Spese correnti	-5.118.605,42	-146.263,65
	Titolo 2		Spese in conto capitale	-100.000,00	-100.000,00
	Titolo 3		Spese per incremento di attività finanziarie	0,00	0,00
	Totale Programma	03	Trasporto per vie d'acqua	-5.218.605,42	-246.263,65
1004	Programma	04	Altre modalità di trasporto		
	Titolo 1		Spese correnti	-54.037.011,77	-265.365,18
	Titolo 2		Spese in conto capitale	0,00	0,00
	Titolo 3		Spese per incremento di attività finanziarie	0,00	0,00
	Totale Programma	04	Altre modalità di trasporto	-54.037.011,77	-265.365,18

ASSETAMENTO DEL BILANCIO DI PREVISIONE 2025-2027
VARIAZIONE DEI RESIDUI PASSIVI E CASSA - Allegato n. 2 - Nota Integrativa

MISSIONE, PROGRAMMA, TITOLO		DENOMINAZIONE	VARIAZIONI RESIDUI	VARIAZIONI CASSA
1005	Programma	05 Viabilità e infrastrutture stradali		
	Titolo 1	Spese correnti	-700.142,77	-383,83
	Titolo 2	Spese in conto capitale	-39.831.095,48	-17.299.947,58
	Titolo 3	Spese per incremento di attività finanziarie	0,00	0,00

ASSESTAMENTO DEL BILANCIO DI PREVISIONE 2025-2027
VARIAZIONE DEI RESIDUI PASSIVI E CASSA - Allegato n. 2 - Nota Integrativa

MISSIONE, PROGRAMMA, TITOLO		DENOMINAZIONE	VARIAZIONI RESIDUI	VARIAZIONI CASSA
Totale Programma 05		Viabilità e infrastrutture stradali	-40.531.238,25	-17.300.331,41
1006	Programma	06 Politica regionale unitaria per i trasporti e il diritto alla mobilità (solo per le Regioni)		
	Titolo 1	Spese correnti	-1.954.022,69	-76.645,63
	Titolo 2	Spese in conto capitale	-224.687.282,26	66.245.580,64
	Titolo 3	Spese per incremento di attività finanziarie	0,00	0,00
Totale Programma 06		Politica regionale unitaria per i trasporti e il diritto alla mobilità (solo per le Regioni)	-226.641.304,95	66.168.935,01
TOTALE MISSIONE 10		Trasporti e diritto alla mobilità	-451.390.313,97	192.640.182,46
MISSIONE 11		Soccorso civile		
1101	Programma	01 Sistema di protezione civile		
	Titolo 1	Spese correnti	-3.763.467,97	-658.900,22
	Titolo 2	Spese in conto capitale	-28.525.339,57	40.641.827,10
	Titolo 3	Spese per incremento di attività finanziarie	0,00	0,00
Totale Programma 01		Sistema di protezione civile	-32.288.807,54	39.982.926,88
1102	Programma	02 Interventi a seguito di calamità naturali		
	Titolo 1	Spese correnti	-1.089.065,49	-16.172,82
	Titolo 2	Spese in conto capitale	-50.502.499,28	-44.853.756,59
	Titolo 3	Spese per incremento di attività finanziarie	0,00	0,00
Totale Programma 02		Interventi a seguito di calamità naturali	-51.591.564,77	-44.869.929,41
1103	Programma	03 Politica regionale unitaria per il soccorso e la protezione civile (solo per le Regioni)		
	Titolo 1	Spese correnti	0,00	0,00
	Titolo 2	Spese in conto capitale	-15.038.070,89	4.071.719,05

ASSESTAMENTO DEL BILANCIO DI PREVISIONE 2025-2027
VARIAZIONE DEI RESIDUI PASSIVI E CASSA - Allegato n. 2 - Nota Integrativa

MISSIONE, PROGRAMMA, TITOLO		DENOMINAZIONE	VARIAZIONI RESIDUI	VARIAZIONI CASSA
Titolo 3		Spese per incremento di attività finanziarie	0,00	0,00
Totale Programma	03	Politica regionale unitaria per il soccorso e la protezione civile (solo per le Regioni)	-15.038.070,89	4.071.719,05
TOTALE MISSIONE 11		Soccorso civile	-98.918.443,20	-815.283,48
MISSIONE 12 Diritti sociali, politiche sociali e famiglia				
1201 Programma	01	Interventi per l'infanzia e i minori e per asili nido		
Titolo 1		Spese correnti	-2.390.103,36	-395.038,39
Titolo 2		Spese in conto capitale	-100.000,00	-100.000,00
Titolo 3		Spese per incremento di attività finanziarie	0,00	0,00
Totale Programma	01	Interventi per l'infanzia e i minori e per asili nido	-2.490.103,36	-495.038,39
1202 Programma	02	Interventi per la disabilità		
Titolo 1		Spese correnti	-5.632.106,35	-791.296,38
Titolo 2		Spese in conto capitale	0,00	0,00
Titolo 3		Spese per incremento di attività finanziarie	0,00	0,00
Totale Programma	02	Interventi per la disabilità	-5.632.106,35	-791.296,38
1203 Programma	03	Interventi per gli anziani		
Titolo 1		Spese correnti	0,00	0,00
Titolo 2		Spese in conto capitale	0,00	0,00
Titolo 3		Spese per incremento di attività finanziarie	0,00	0,00
Totale Programma	03	Interventi per gli anziani	0,00	0,00
1204 Programma	04	Interventi per soggetti a rischio di esclusione sociale		
Titolo 1		Spese correnti	-4.163.289,35	-263.221,94

ASSETAMENTO DEL BILANCIO DI PREVISIONE 2025-2027
VARIAZIONE DEI RESIDUI PASSIVI E CASSA - Allegato n. 2 - Nota Integrativa

MISSIONE, PROGRAMMA, TITOLO		DENOMINAZIONE	VARIAZIONI RESIDUI	VARIAZIONI CASSA
	Titolo 2	Spese in conto capitale	0,00	0,00
	Titolo 3	Spese per incremento di attività finanziarie	0,00	0,00
	Totale Programma	04 Interventi per soggetti a rischio di esclusione sociale	-4.163.289,35	-263.221,94
1205	Programma	05 Interventi per le famiglie		
	Titolo 1	Spese correnti	-2.622.071,57	-288.750,68
	Titolo 2	Spese in conto capitale	0,00	0,00
	Titolo 3	Spese per incremento di attività finanziarie	0,00	0,00
	Totale Programma	05 Interventi per le famiglie	-2.622.071,57	-288.750,68
1206	Programma	06 Interventi per il diritto alla casa		
	Titolo 1	Spese correnti	-3.085.866,10	-1.058.493,19
	Titolo 2	Spese in conto capitale	0,00	0,00
	Titolo 3	Spese per incremento di attività finanziarie	0,00	0,00
	Totale Programma	06 Interventi per il diritto alla casa	-3.085.866,10	-1.058.493,19
1207	Programma	07 Programmazione e governo della rete dei servizi sociosanitari e sociali		
	Titolo 1	Spese correnti	-21.462.040,17	47.644.398,59
	Titolo 2	Spese in conto capitale	-150.000,00	0,00
	Titolo 3	Spese per incremento di attività finanziarie	0,00	0,00
	Totale Programma	07 Programmazione e governo della rete dei servizi sociosanitari e sociali	-21.612.040,17	47.644.398,59
1208	Programma	08 Cooperazione e associazionismo		
	Titolo 1	Spese correnti	-1.325.581,23	-365.896,82

ASSETAMENTO DEL BILANCIO DI PREVISIONE 2025-2027
VARIAZIONE DEI RESIDUI PASSIVI E CASSA - Allegato n. 2 - Nota Integrativa

MISSIONE, PROGRAMMA, TITOLO		DENOMINAZIONE	VARIAZIONI RESIDUI	VARIAZIONI CASSA
Titolo 2		Spese in conto capitale	0,00	0,00
Titolo 3		Spese per incremento di attività finanziarie	0,00	0,00
Totale Programma 08 Cooperazione e associazionismo			-1.325.581,23	-365.896,82
1209 Programma	09 Servizio necroscopico e cimiteriale			
Titolo 1	Spese correnti		0,00	0,00
Titolo 2	Spese in conto capitale		0,00	0,00
Titolo 3	Spese per incremento di attività finanziarie		0,00	0,00
Totale Programma 09 Servizio necroscopico e cimiteriale			0,00	0,00
1210 Programma	10 Politica regionale unitaria per i diritti sociali e la famiglia (solo per le Regioni)			
Titolo 1	Spese correnti		-600.007,93	-600.007,93
Titolo 2	Spese in conto capitale		-5.510.851,27	-5.510.851,27
Titolo 3	Spese per incremento di attività finanziarie		0,00	0,00
Totale Programma 10 Politica regionale unitaria per i diritti sociali e la famiglia (solo per le Regioni)			-6.110.859,20	-6.110.859,20
TOTALE MISSIONE 12 Diritti sociali, politiche sociali e famiglia			-47.041.917,33	38.270.841,99
MISSIONE 13 Tutela della salute				
1301 Programma	01 Servizio sanitario regionale - finanziamento ordinario corrente per la garanzia dei LEA			
Titolo 1	Spese correnti		-3.143.191.819,24	1.267.700.724,71
Titolo 2	Spese in conto capitale		0,00	0,00
Totale Programma 01 Servizio sanitario regionale - finanziamento ordinario corrente per la garanzia dei LEA			-3.143.191.819,24	1.267.700.724,71
1302 Programma	02 Servizio sanitario regionale - finanziamento aggiuntivo corrente per livelli di assistenza superiori ai LEA			
Titolo 1	Spese correnti		-3.197.188,69	1.717.663,30

ASSESTAMENTO DEL BILANCIO DI PREVISIONE 2025-2027
VARIAZIONE DEI RESIDUI PASSIVI E CASSA - Allegato n. 2 - Nota Integrativa

MISSIONE, PROGRAMMA, TITOLO		DENOMINAZIONE	VARIAZIONI RESIDUI	VARIAZIONI CASSA
Totale Programma	02	Servizio sanitario regionale - finanziamento aggiuntivo corrente per livelli di assistenza superiori ai LEA	-3.197.188,69	1.717.663,30
1303 Programma Titolo 1	03	Servizio sanitario regionale - finanziamento aggiuntivo corrente per la copertura dello squilibrio di bilancio corrente Spese correnti	0,00	0,00
Totale Programma	03	Servizio sanitario regionale - finanziamento aggiuntivo corrente per la copertura dello squilibrio di bilancio corrente	0,00	0,00
1304 Programma Titolo 2	04	Servizio sanitario regionale - ripiano di disavanzi sanitari relativi ad esercizi pregressi Spese in conto capitale	0,00	0,00
Totale Programma	04	Servizio sanitario regionale - ripiano di disavanzi sanitari relativi ad esercizi pregressi	0,00	0,00
1305 Programma Titolo 2	05	Servizio sanitario regionale - investimenti sanitari Spese in conto capitale	354.959.737,70	230.701.212,02
Titolo 3		Spese per incremento di attività finanziarie	0,00	0,00
Totale Programma	05	Servizio sanitario regionale - investimenti sanitari	354.959.737,70	230.701.212,02
1306 Programma Titolo 1	06	Servizio sanitario regionale - restituzione maggiori gettiti SSN Spese correnti	0,00	0,00
Totale Programma	06	Servizio sanitario regionale - restituzione maggiori gettiti SSN	0,00	0,00
1307 Programma Titolo 1	07	Ulteriori spese in materia sanitaria Spese correnti	81.045.410,84	45.567.220,48
Titolo 2		Spese in conto capitale	0,00	0,00
Titolo 3		Spese per incremento di attività finanziarie	-284.943.190,64	600.000.000,00
Totale Programma	07	Ulteriori spese in materia sanitaria	-203.897.779,80	645.567.220,48
1308 Programma Titolo 1	08	Politica regionale unitaria per la tutela della salute <i>(solo per le Regioni)</i> Spese correnti	0,00	0,00
Titolo 2		Spese in conto capitale	-89.618.093,58	-24.718.093,58
Titolo 3		Spese per incremento di attività finanziarie	0,00	0,00

ASSESTAMENTO DEL BILANCIO DI PREVISIONE 2025-2027
VARIAZIONE DEI RESIDUI PASSIVI E CASSA - Allegato n. 2 - Nota Integrativa

MISSIONE, PROGRAMMA, TITOLO		DENOMINAZIONE	VARIAZIONI RESIDUI	VARIAZIONI CASSA
Totale Programma		08 Politica regionale unitaria per la tutela della salute (solo per le Regioni)	-89.618.093,58	-24.718.093,58
TOTALE MISSIONE 13		Tutela della salute	-3.084.945.143,61	2.120.968.726,93
MISSIONE		14 Sviluppo economico e competitività		
1401	Programma	01 Industria PMI e Artigianato		
	Titolo 1	Spese correnti	-2.233.374,61	-258.212,94
	Titolo 2	Spese in conto capitale	-23.741.713,82	-1.197.584,90
	Titolo 3	Spese per incremento di attività finanziarie	0,00	0,00
Totale Programma		01 Industria PMI e Artigianato	-25.975.088,43	-1.455.797,84
1402	Programma	02 Commercio - reti distributive - tutela dei consumatori		
	Titolo 1	Spese correnti	-299.374,92	-34,82
	Titolo 2	Spese in conto capitale	-315.000,02	0,00
	Titolo 3	Spese per incremento di attività finanziarie	0,00	0,00
Totale Programma		02 Commercio - reti distributive - tutela dei consumatori	-614.374,94	-34,82
1403	Programma	03 Ricerca e innovazione		
	Titolo 1	Spese correnti	-1.898.804,40	-200.785,57
	Titolo 2	Spese in conto capitale	0,00	0,00
	Titolo 3	Spese per incremento di attività finanziarie	0,00	0,00
Totale Programma		03 Ricerca e innovazione	-1.898.804,40	-200.785,57
1404	Programma	04 Reti e altri servizi di pubblica utilità		
	Titolo 1	Spese correnti	-1.198.801,36	-27.968,95
	Titolo 2	Spese in conto capitale	0,00	0,00



ASSESTAMENTO DEL BILANCIO DI PREVISIONE 2025-2027
VARIAZIONE DEI RESIDUI PASSIVI E CASSA - Allegato n. 2 - Nota Integrativa

MISSIONE, PROGRAMMA, TITOLO	DENOMINAZIONE	VARIAZIONI RESIDUI	VARIAZIONI CASSA
Titolo 3	Spese per incremento di attività finanziarie	0,00	0,00
Totale Programma	04 Reti e altri servizi di pubblica utilità	-1.198.801,36	-27.968,95
1405 Programma	05 Politica regionale unitaria per lo sviluppo economico e la competitività		

ASSETAMENTO DEL BILANCIO DI PREVISIONE 2025-2027
VARIAZIONE DEI RESIDUI PASSIVI E CASSA - Allegato n. 2 - Nota Integrativa

MISSIONE, PROGRAMMA, TITOLO		DENOMINAZIONE	VARIAZIONI RESIDUI	VARIAZIONI CASSA
Titolo 1		Spese correnti	-11.188.633,03	-11.038.642,57
Titolo 2		Spese in conto capitale	-24.941.119,74	-2.040.355,94
Titolo 3		Spese per incremento di attività finanziarie	-754,00	-754,00
Totale Programma	05	Politica regionale unitaria per lo sviluppo economico e la competitività (solo per le Regioni)	-36.130.506,77	-13.079.752,51
TOTALE MISSIONE 14 <i>Sviluppo economico e competitività</i>			-65.817.575,90	-14.764.339,69
MISSIONE 15 <i>Politiche per il lavoro e la formazione professionale</i>				
1501	Programma	01 Servizi per lo sviluppo del mercato del lavoro		
Titolo 1		Spese correnti	-2.712.800,94	-3.697,67
Titolo 2		Spese in conto capitale	-4.009.524,19	-197.013,28
Titolo 3		Spese per incremento di attività finanziarie	0,00	0,00
Totale Programma	01	Servizi per lo sviluppo del mercato del lavoro	-6.722.325,13	-200.710,95
1502	Programma	02 Formazione professionale		
Titolo 1		Spese correnti	-914.564,05	-44.868,26
Titolo 2		Spese in conto capitale	-24.153.925,03	-24.153.925,03
Titolo 3		Spese per incremento di attività finanziarie	0,00	0,00
Totale Programma	02	Formazione professionale	-25.068.489,08	-24.198.793,29
1503	Programma	03 Sostegno all'occupazione		
Titolo 1		Spese correnti	-52.244.722,35	-13.596.255,37
Titolo 2		Spese in conto capitale	0,00	0,00
Titolo 3		Spese per incremento di attività finanziarie	0,00	0,00
Totale Programma	03	Sostegno all'occupazione	-52.244.722,35	-13.596.255,37

ASSESTAMENTO DEL BILANCIO DI PREVISIONE 2025-2027
VARIAZIONE DEI RESIDUI PASSIVI E CASSA - Allegato n. 2 - Nota Integrativa

MISSIONE, PROGRAMMA, TITOLO		DENOMINAZIONE	VARIAZIONI RESIDUI	VARIAZIONI CASSA
1504	Programma	04 Politica regionale unitaria per il lavoro e la formazione professionale (solo per le Regioni)		
	Titolo 1	Spese correnti	-1.729.831,82	-154.594,41
	Titolo 2	Spese in conto capitale	-24.514.465,83	35.521.144,47
	Titolo 3	Spese per incremento di attività finanziarie	0,00	0,00
	Totale Programma	04 Politica regionale unitaria per il lavoro e la formazione professionale (solo per le Regioni)	-26.244.297,65	35.366.550,06
TOTALE MISSIONE 15 Politiche per il lavoro e la formazione professionale			-110.279.834,21	-2.629.209,55
MISSIONE 16 Agricoltura, politiche agroalimentari e pesca				
1601	Programma	01 Sviluppo del settore agricolo e del sistema agroalimentare		
	Titolo 1	Spese correnti	-21.795.113,99	-761.931,09
	Titolo 2	Spese in conto capitale	-1.158.676,18	-25.710,39
	Titolo 3	Spese per incremento di attività finanziarie	0,00	0,00
	Totale Programma	01 Sviluppo del settore agricolo e del sistema agroalimentare	-22.953.790,17	-787.641,48
1602	Programma	02 Caccia e pesca		
	Titolo 1	Spese correnti	-2.708.638,36	-27.001,99
	Titolo 2	Spese in conto capitale	-2.611.973,97	-205.694,52
	Titolo 3	Spese per incremento di attività finanziarie	0,00	0,00
	Totale Programma	02 Caccia e pesca	-5.320.612,33	-232.696,51
1603	Programma	03 Politica regionale unitaria per l'agricoltura, i sistemi agroalimentari, la caccia e la pesca		
	Titolo 1	Spese correnti	-15.613,06	-15.613,06
	Titolo 2	Spese in conto capitale	-1.023.691,29	5.012.464,80
	Titolo 3	Spese per incremento di attività finanziarie	0,00	0,00

ASSESTAMENTO DEL BILANCIO DI PREVISIONE 2025-2027
VARIAZIONE DEI RESIDUI PASSIVI E CASSA - Allegato n. 2 - Nota Integrativa

MISSIONE, PROGRAMMA, TITOLO		DENOMINAZIONE	VARIAZIONI RESIDUI	VARIAZIONI CASSA
Totale Programma		03 Politica regionale unitaria per l'agricoltura, i sistemi agroalimentari, la caccia e la pesca (solo per le Regioni)	-1.039.304,35	4.996.851,74
TOTALE MISSIONE 16		Agricoltura, politiche agroalimentari e pesca	-29.313.706,85	3.976.513,75
MISSIONE		17 Energia e diversificazione delle fonti energetiche		
1701 Programma	01 Fonti energetiche			
Titolo 1	Spese correnti		-759.909,53	-33.833,99
Titolo 2	Spese in conto capitale		-22.162.434,51	-18.655.617,72
Titolo 3	Spese per incremento di attività finanziarie		0,00	0,00
Totale Programma	01 Fonti energetiche		-22.922.344,04	-18.689.451,71
1702 Programma	02 Politica regionale unitaria per l'energia e la diversificazione delle fonti energetiche			
Titolo 1	Spese correnti		0,00	0,00
Titolo 2	Spese in conto capitale		-0,56	-0,56
Titolo 3	Spese per incremento di attività finanziarie		0,00	0,00
Totale Programma	02 Politica regionale unitaria per l'energia e la diversificazione delle fonti energetiche (solo per le Regioni)		-0,56	-0,56
TOTALE MISSIONE 17		Energia e diversificazione delle fonti energetiche	-22.922.344,60	-18.689.452,27
MISSIONE		18 Relazioni con le altre autonomie territoriali e locali		
1801 Programma	01 Relazioni finanziarie con le altre autonomie territoriali			
Titolo 1	Spese correnti		-62.000,00	0,00
Titolo 2	Spese in conto capitale		-80.162.662,53	67.713.450,37
Titolo 3	Spese per incremento di attività finanziarie		0,00	0,00
Totale Programma	01 Relazioni finanziarie con le altre autonomie territoriali		-80.224.662,53	67.713.450,37

ASSESTAMENTO DEL BILANCIO DI PREVISIONE 2025-2027
VARIAZIONE DEI RESIDUI PASSIVI E CASSA - Allegato n. 2 - Nota Integrativa

MISSIONE, PROGRAMMA, TITOLO		DENOMINAZIONE	VARIAZIONI RESIDUI	VARIAZIONI CASSA
1802	Programma	02		
	Titolo 1	Politica regionale unitaria per le relazioni con le altre autonomie territoriali e locali Spese correnti	0,00	0,00
	Titolo 2	Spese in conto capitale	0,00	0,00
	Titolo 3	Spese per incremento di attività finanziarie	0,00	0,00
	Totale Programma	02 <i>Politica regionale unitaria per le relazioni con le altre autonomie territoriali e locali (solo per le Regioni)</i>	0,00	0,00
TOTALE MISSIONE 18 <i>Relazioni con le altre autonomie territoriali e locali</i>			-80.224.662,53	67.713.450,37
MISSIONE		19 <i>Relazioni internazionali</i>		
1901	Programma	01		
	Titolo 1	Relazioni internazionali e Cooperazione allo sviluppo Spese correnti	-51.010,06	-2.425,58
	Titolo 2	Spese in conto capitale	0,00	0,00
	Titolo 3	Spese per incremento di attività finanziarie	0,00	0,00
	Totale Programma	01 <i>Relazioni internazionali e Cooperazione allo sviluppo</i>	-51.010,06	-2.425,58
1902	Programma	02		
	Titolo 1	Cooperazione territoriale <i>(solo per le Regioni)</i> Spese correnti	-981.712,07	-39.795,25
	Titolo 2	Spese in conto capitale	0,00	0,00
	Titolo 3	Spese per incremento di attività finanziarie	0,00	0,00
	Totale Programma	02 <i>Cooperazione territoriale (solo per le Regioni)</i>	-981.712,07	-39.795,25
TOTALE MISSIONE 19 <i>Relazioni internazionali</i>			-1.032.722,13	-42.220,83
MISSIONE		20 <i>Fondi e accantonamenti</i>		
2001	Programma	01		
	Titolo 1	Fondo di riserva Spese correnti	0,00	0,00

ASSETAMENTO DEL BILANCIO DI PREVISIONE 2025-2027
VARIAZIONE DEI RESIDUI PASSIVI E CASSA - Allegato n. 2 - Nota Integrativa

MISSIONE, PROGRAMMA, TITOLO		DENOMINAZIONE	VARIAZIONI RESIDUI	VARIAZIONI CASSA
	Titolo 2	Spese in conto capitale	0,00	0,00
	Totale Programma 01	Fondo di riserva	0,00	0,00
2002	Programma	02 Fondo crediti di dubbia esigibilità		
	Titolo 1	Spese correnti	0,00	0,00
	Titolo 2	Spese in conto capitale	0,00	0,00
	Totale Programma 02	Fondo crediti di dubbia esigibilità	0,00	0,00
2003	Programma	03 Altri fondi		
	Titolo 1	Spese correnti	0,00	0,00
	Titolo 2	Spese in conto capitale	0,00	0,00
	Titolo 4	Rimborso prestiti	0,00	0,00
	Totale Programma 03	Altri fondi	0,00	0,00
TOTALE MISSIONE 20 Fondi e accantonamenti			0,00	0,00
MISSIONE 50 Debito pubblico				
5001	Programma	01 Quota interessi ammortamento mutui e prestiti obbligazionari		
	Titolo 1	Spese correnti	0,00	0,00
	Totale Programma 01	Quota interessi ammortamento mutui e prestiti obbligazionari	0,00	0,00
5002	Programma	02 Quota capitale ammortamento mutui e prestiti obbligazionari		
	Titolo 4	Rimborso prestiti	0,00	0,00
	Totale Programma 02	Quota capitale ammortamento mutui e prestiti obbligazionari	0,00	0,00
TOTALE MISSIONE 50 Debito pubblico			0,00	0,00
MISSIONE 60 Anticipazioni finanziarie				

ASSESTAMENTO DEL BILANCIO DI PREVISIONE 2025-2027
VARIAZIONE DEI RESIDUI PASSIVI E CASSA - Allegato n. 2 - Nota Integrativa

MISSIONE, PROGRAMMA, TITOLO		DENOMINAZIONE	VARIAZIONI RESIDUI	VARIAZIONI CASSA
6001	Programma	01 Restituzione anticipazione di tesoreria		
	Titolo 1	Spese correnti	0,00	0,00
	Titolo 5	Chiusura Anticipazioni ricevute da istituto tesoriere/cassiere	0,00	0,00
Totale Programma		01 Restituzione anticipazione di tesoreria	0,00	0,00
TOTALE MISSIONE 60		Anticipazioni finanziarie	0,00	0,00
MISSIONE		99 Servizi per conto terzi		
9901	Programma	01 Servizi per conto terzi e Partite di giro		
	Titolo 7	Spese per conto terzi e partite di giro	-786.852.631,83	22.960.423,18
Totale Programma		01 Servizi per conto terzi e Partite di giro	-786.852.631,83	22.960.423,18
9902	Programma	02 Anticipazioni per il finanziamento del sistema sanitario nazionale		
	Titolo 7	Spese per conto terzi e partite di giro	0,00	0,00
Totale Programma		02 Anticipazioni per il finanziamento del sistema sanitario nazionale	0,00	0,00
TOTALE MISSIONE 99		Servizi per conto terzi	-786.852.631,83	22.960.423,18
TOTALE MISSIONI			-5.511.398.334,08	2.446.085.463,90
TOTALE GENERALE DELLE SPESE			-5.511.398.334,08	2.446.085.463,90
(*) Schema da utilizzare anche per la comunicazione dei residui definitivi, in caso di approvazione del rendiconto nel corso dell'esercizio provvisorio. In tal caso, eliminare la parola				

Firmato digitalmente da:
Vincenza Vassallo
Data: 31/07/2025 12:17:39

Allegato delibera di variazione del bilancio riportante i dati d'interesse del Tesoriere
DDL Assestamento 2025 - Prima variazione al bilancio di previsione 2025/2027

SPESE

Pag: 1

MISSIONE, PROGRAMMA, TITOLO	DENOMINAZIONE	PREVISIONI AGGIORNATE ALLA ESERCIZIO 2025 (*)	VARIAZIONI		ESERCIZIO 2025 (*)
			Aumento	Diminuzione	
	DISAVANZO DI AMMINISTRAZIONE	0,00	0,00	71.187.858,11	71.187.858,11-
MISSIONE 01	SERVIZI ISTITUZIONALI, GENERALI E DI GESTIONE				
0101 Programma 0101	ORGANI ISTITUZIONALI				
Titolo1	Spese correnti				
	residui presunti	6.075.543,60	0,00	2.389.534,47	3.686.009,13
	previsione di competenza	100.362.180,19	0,00	0,00	100.362.180,19
	previsione di cassa	104.363.666,90	0,00	315.477,58	104.048.189,32
Totale programma 0101	ORGANI ISTITUZIONALI				
	residui presunti	6.075.543,60	0,00	2.389.534,47	3.686.009,13
	previsione di competenza	100.362.180,19	0,00	0,00	100.362.180,19
	previsione di cassa	104.363.666,90	0,00	315.477,58	104.048.189,32
0102 Programma 0102	SEGRETERIA GENERALE				
Titolo1	Spese correnti				
	residui presunti	704.229,33	0,00	704.229,33	0,00
	previsione di competenza	5.279.929,62	0,00	0,00	5.279.929,62
	previsione di cassa	5.306.455,40	0,00	26.525,78	5.279.929,62
Totale programma 0102	SEGRETERIA GENERALE				
	residui presunti	704.229,33	0,00	704.229,33	0,00
	previsione di competenza	5.279.929,62	0,00	0,00	5.279.929,62
	previsione di cassa	5.306.455,40	0,00	26.525,78	5.279.929,62
0103 Programma 0103	GESTIONE ECONOMICA, FINANZIARIA, PROGRAMMAZIONE E				
Titolo1	Spese correnti				
	residui presunti	41.629.021,71	0,00	6.848.164,23	34.780.857,48
	previsione di competenza	159.422.861,20	0,00	9.666.871,83	149.755.989,37
	previsione di cassa	198.896.214,51	0,00	14.385.508,60	184.510.705,91
Titolo2	Spese in conto capitale				
	residui presunti	1.667.575,03	0,00	799.830,91	867.744,12
	previsione di competenza	6.568.446,14	0,00	0,00	6.568.446,14
	previsione di cassa	7.446.575,03	0,00	10.384,77	7.436.190,26
Totale programma 0103	GESTIONE ECONOMICA, FINANZIARIA, PROGRAMMAZIONE E				
	residui presunti	44.177.461,10	0,00	7.647.995,14	36.529.465,96
	previsione di competenza	2.165.991.307,34	0,00	9.666.871,83	2.156.324.435,51

MISSIONE, PROGRAMMA, TITOLO	DENOMINAZIONE	PREVISIONI AGGIORNATE ALLA	VARIAZIONI		ESERCIZIO 2025 (*)	
		ESERCIZIO 2025 (*)	Aumento	Diminuzione		
		previsione di cassa	1.207.223.653,90	0,00	14.395.893,37	1.192.827.760,53
0104	Programma	0104	GESTIONE DELLE ENTRATE TRIBUTARIE E SERVIZI FISCAL			
	Titolo1	Spese correnti				
		residui presunti	88.145.394,70	0,00	45.517.435,34	42.627.959,36
		previsione di competenza	110.758.860,35	0,00	0,00	110.758.860,35
		previsione di cassa	164.240.275,82	0,00	10.853.456,11	153.386.819,71
	Totale programma 0104	GESTIONE DELLE ENTRATE TRIBUTARIE E SERVIZI FISCAL				
		residui presunti	88.145.394,70	0,00	45.517.435,34	42.627.959,36
		previsione di competenza	110.758.860,35	0,00	0,00	110.758.860,35
		previsione di cassa	164.240.275,82	0,00	10.853.456,11	153.386.819,71
0105	Programma	0105	GESTIONE DEI BENI DEMANIALI E PATRIMONIALI			
	Titolo1	Spese correnti				
		residui presunti	12.872.570,46	0,00	10.973.235,24	1.899.335,22
		previsione di competenza	38.664.433,11	0,00	0,00	38.664.433,11
		previsione di cassa	41.886.191,70	0,00	1.322.423,37	40.563.768,33
	Titolo2	Spese in conto capitale				
		residui presunti	3.249.073,92	0,00	1.439.441,00	1.809.632,92
		previsione di competenza	3.539.441,00	0,00	0,00	3.539.441,00
		previsione di cassa	5.349.073,92	0,00	0,00	5.349.073,92
	Totale programma 0105	GESTIONE DEI BENI DEMANIALI E PATRIMONIALI				
		residui presunti	16.121.644,38	0,00	12.412.676,24	3.708.968,14
		previsione di competenza	42.203.874,11	0,00	0,00	42.203.874,11
		previsione di cassa	47.235.265,62	0,00	1.322.423,37	45.912.842,25
0106	Programma	0106	UFFICIO TECNICO			
	Titolo1	Spese correnti				
		residui presunti	5.234.862,78	0,00	3.212.701,93	2.022.160,85
		previsione di competenza	14.817.581,10	0,00	0,00	14.817.581,10
		previsione di cassa	17.156.224,99	0,00	316.483,04	16.839.741,95
	Titolo2	Spese in conto capitale				
		residui presunti	10.240.515,95	0,00	9.440.823,96	799.691,99
		previsione di competenza	8.731.990,45	0,00	0,00	8.731.990,45
		previsione di cassa	13.490.515,95	0,00	3.958.833,51	9.531.682,44
	Totale programma 0106	UFFICIO TECNICO				
		residui presunti	15.475.378,73	0,00	12.653.525,89	2.821.852,84
		previsione di competenza	23.549.571,55	0,00	0,00	23.549.571,55
		previsione di cassa	30.646.740,94	0,00	4.275.316,55	26.371.424,39
0107	Programma	0107	ELEZIONI E CONSULTAZIONI POPOLARI - ANAGRAFE E STA			
	Titolo1	Spese correnti				
		residui presunti	490.466,10	0,00	159.433,20	331.032,90

MISSIONE, PROGRAMMA, TITOLO	DENOMINAZIONE	PREVISIONI AGGIORNATE ALLA		VARIAZIONI		ESERCIZIO 2025 (*)
		ESERCIZIO 2025 (*)		Aumento	Diminuzione	
		previsione di competenza	14.191.740,85	0,00	0,00	14.191.740,85
		previsione di cassa	14.630.738,10	0,00	107.964,35	14.522.773,75
Totale programma 0107	ELEZIONI E CONSULTAZIONI POPOLARI - ANAGRAFE E STA					
		residui presunti	490.466,10	0,00	159.433,20	331.032,90
		previsione di competenza	14.191.740,85	0,00	0,00	14.191.740,85
		previsione di cassa	14.630.738,10	0,00	107.964,35	14.522.773,75
0108 Programma 0108	STATISTICA E SISTEMI INFORMATIVI					
Titolo1	Spese correnti					
		residui presunti	23.396.473,55	0,00	21.587.290,37	1.809.183,18
		previsione di competenza	44.752.655,72	2.408.448,75	0,00	47.161.104,47
		previsione di cassa	46.881.136,44	1.039.951,21	0,00	47.921.087,65
Titolo2	Spese in conto capitale					
		residui presunti	2.842.103,77	0,00	2.192.104,85	649.998,92
		previsione di competenza	12.199.179,43	0,00	2.408.448,75	9.790.730,68
		previsione di cassa	12.852.103,77	0,00	2.411.374,17	10.440.729,60
Totale programma 0108	STATISTICA E SISTEMI INFORMATIVI					
		residui presunti	26.238.577,32	0,00	23.779.395,22	2.459.182,10
		previsione di competenza	56.951.835,15	0,00	0,00	56.951.835,15
		previsione di cassa	59.733.240,21	0,00	1.371.422,96	58.361.817,25
0109 Programma 0109	ASSISTENZA TECNICO-AMMINISTRATIVA AGLI ENTI LOCALI					
Titolo1	Spese correnti					
		residui presunti	1.330.631,20	0,00	1.169.243,84	161.387,36
		previsione di competenza	5.136.879,69	0,00	0,00	5.136.879,69
		previsione di cassa	5.303.782,20	0,00	5.515,15	5.298.267,05
Totale programma 0109	ASSISTENZA TECNICO-AMMINISTRATIVA AGLI ENTI LOCALI					
		residui presunti	1.330.631,20	0,00	1.169.243,84	161.387,36
		previsione di competenza	5.136.879,69	0,00	0,00	5.136.879,69
		previsione di cassa	5.303.782,20	0,00	5.515,15	5.298.267,05
0110 Programma 0110	RISORSE UMANE					
Titolo1	Spese correnti					
		residui presunti	8.907.760,86	0,00	6.788.487,58	2.119.273,28
		previsione di competenza	57.224.184,07	0,00	0,00	57.224.184,07
		previsione di cassa	61.144.789,64	0,00	1.801.332,29	59.343.457,35
Totale programma 0110	RISORSE UMANE					
		residui presunti	8.907.760,86	0,00	6.788.487,58	2.119.273,28
		previsione di competenza	57.339.184,07	0,00	0,00	57.339.184,07
		previsione di cassa	61.259.789,64	0,00	1.801.332,29	59.458.457,35
0111 Programma 0111	ALTRI SERVIZI GENERALI					
Titolo1	Spese correnti					

MISSIONE, PROGRAMMA, TITOLO	DENOMINAZIONE	PREVISIONI AGGIORNATE ALLA ESERCIZIO 2025 (*)		VARIAZIONI		ESERCIZIO 2025 (*)
				Aumento	Diminuzione	
		residui presunti	5.539.949,29	0,00	2.722.046,59	2.817.902,70
		previsione di competenza	19.993.270,30	0,00	0,00	19.993.270,30
		previsione di cassa	22.590.094,68	221.078,32	0,00	22.811.173,00
Totale programma 0111	ALTRI SERVIZI GENERALI	residui presunti	5.539.949,29	0,00	2.722.046,59	2.817.902,70
		previsione di competenza	20.011.176,30	0,00	0,00	20.011.176,30
		previsione di cassa	22.608.000,68	221.078,32	0,00	22.829.079,00
0112 Programma 0112	POLITICA REGIONALE UNITARIA PER I SERVIZI ISTITUZI	residui presunti	32.547.124,31	0,00	16.739.997,68	15.807.126,63
		previsione di competenza	84.253.951,76	0,00	0,00	84.253.951,76
		previsione di cassa	106.471.184,39	0,00	6.410.106,00	100.061.078,39
Titolo1	Spese correnti	residui presunti	20.804.377,38	0,00	2.140.033,33	18.664.344,05
		previsione di competenza	4.672.409,70	0,00	0,00	4.672.409,70
		previsione di cassa	25.476.787,08	0,00	2.140.033,33	23.336.753,75
Titolo2	Spese in conto capitale	residui presunti	53.351.501,69	0,00	18.880.031,01	34.471.470,68
		previsione di competenza	88.926.361,46	0,00	0,00	88.926.361,46
		previsione di cassa	131.947.971,47	0,00	8.550.139,33	123.397.832,14
Totale programma 0112	POLITICA REGIONALE UNITARIA PER I SERVIZI ISTITUZI	residui presunti	266.558.538,30	0,00	134.824.033,85	131.734.504,45
		previsione di competenza	2.690.702.900,68	0,00	9.666.871,83	2.681.036.028,85
		previsione di cassa	1.854.499.580,88	0,00	42.804.388,52	1.811.695.192,36
Totale Missione 01	SERVIZI ISTITUZIONALI, GENERALI E DI GESTIONE	residui presunti	567.928,74	0,00	532.038,39	35.890,35
		previsione di competenza	1.894.848,46	0,00	0,00	1.894.848,46
		previsione di cassa	1.940.328,31	0,00	9.589,50	1.930.738,81
MISSIONE 03	ORDINE PUBBLICO E SICUREZZA	residui presunti	567.928,74	0,00	532.038,39	35.890,35
		previsione di competenza	1.895.848,46	0,00	0,00	1.895.848,46
		previsione di cassa	1.941.328,31	0,00	9.589,50	1.931.738,81
0301 Programma 0301	POLIZIA LOCALE E AMMINISTRATIVA	residui presunti	567.928,74	0,00	532.038,39	35.890,35
		previsione di competenza	1.895.848,46	0,00	0,00	1.895.848,46
		previsione di cassa	1.941.328,31	0,00	9.589,50	1.931.738,81
Titolo1	Spese correnti	residui presunti	2.365.031,06	0,00	1.511.782,22	853.248,84
		previsione di competenza	2.838.550,30	0,00	0,00	2.838.550,30
		previsione di cassa	3.827.479,47	0,00	135.680,33	3.691.799,14
Totale programma 0301	POLIZIA LOCALE E AMMINISTRATIVA	residui presunti	2.365.031,06	0,00	1.511.782,22	853.248,84
		previsione di competenza	2.838.550,30	0,00	0,00	2.838.550,30
		previsione di cassa	3.827.479,47	0,00	135.680,33	3.691.799,14
0302 Programma 0302	SISTEMA INTEGRATO DI SICUREZZA URBANA	residui presunti	2.365.031,06	0,00	1.511.782,22	853.248,84
		previsione di competenza	2.838.550,30	0,00	0,00	2.838.550,30
		previsione di cassa	3.827.479,47	0,00	135.680,33	3.691.799,14
Titolo1	Spese correnti	residui presunti	2.365.031,06	0,00	1.511.782,22	853.248,84
		previsione di competenza	2.838.550,30	0,00	0,00	2.838.550,30
		previsione di cassa	3.827.479,47	0,00	135.680,33	3.691.799,14

MISSIONE, PROGRAMMA, TITOLO	DENOMINAZIONE	PREVISIONI AGGIORNATE ALLA ESERCIZIO 2025 (*)		VARIAZIONI		ESERCIZIO 2025 (*)
				Aumento	Diminuzione	
Titolo2	Spese in conto capitale	residui presunti	3.424.904,76	0,00	3.189.693,31	235.211,45
		previsione di competenza	5.847.924,15	0,00	0,00	5.847.924,15
		previsione di cassa	6.104.904,76	0,00	21.769,16	6.083.135,60
Totale programma 0302	SISTEMA INTEGRATO DI SICUREZZA URBANA	residui presunti	5.789.935,82	0,00	4.701.475,53	1.088.460,29
		previsione di competenza	8.686.474,45	0,00	0,00	8.686.474,45
		previsione di cassa	9.932.384,23	0,00	157.449,49	9.774.934,74
0303	Programma	0303	POLITICA REGIONALE UNITARIA PER L'ORDINE PUBBLICO			
Titolo2	Spese in conto capitale	residui presunti	856.582,83	0,00	786.833,67	69.749,16
		previsione di competenza	5.497.441,08	0,00	0,00	5.497.441,08
		previsione di cassa	5.541.510,80	0,00	786.833,67	4.754.677,13
Totale programma 0303	POLITICA REGIONALE UNITARIA PER L'ORDINE PUBBLICO	residui presunti	856.582,83	0,00	786.833,67	69.749,16
		previsione di competenza	5.547.441,08	0,00	0,00	5.547.441,08
		previsione di cassa	5.591.510,80	0,00	786.833,67	4.804.677,13
Totale Missione 03	ORDINE PUBBLICO E SICUREZZA	residui presunti	7.214.447,39	0,00	6.020.347,59	1.194.099,80
		previsione di competenza	16.129.763,99	0,00	0,00	16.129.763,99
		previsione di cassa	17.465.223,34	0,00	953.872,66	16.511.350,68
MISSIONE	04		ISTRUZIONE E DIRITTO ALLO STUDIO			
0402	Programma	0402	ALTRI ORDINI DI ISTRUZIONE			
Titolo1	Spese correnti	residui presunti	359.511,97	0,00	320.160,05	39.351,92
		previsione di competenza	27.000.000,00	0,00	0,00	27.000.000,00
		previsione di cassa	27.359.511,97	0,00	320.160,05	27.039.351,92
Titolo2	Spese in conto capitale	residui presunti	7.768.746,61	0,00	293.666,62	7.475.079,99
		previsione di competenza	4.244.098,98	0,00	0,00	4.244.098,98
		previsione di cassa	12.012.845,59	0,00	293.666,62	11.719.178,97
Totale programma 0402	ALTRI ORDINI DI ISTRUZIONE	residui presunti	8.128.258,58	0,00	613.826,67	7.514.431,91
		previsione di competenza	31.244.098,98	0,00	0,00	31.244.098,98
		previsione di cassa	39.372.357,56	0,00	613.826,67	38.758.530,89
0403	Programma	0403	EDILIZIA SCOLASTICA			
Titolo1	Spese correnti	residui presunti	1.755.673,82	0,00	1.535.106,09	220.567,73

MISSIONE, PROGRAMMA, TITOLO			DENOMINAZIONE	PREVISIONI AGGIORNATE ALLA ESERCIZIO 2025 (*)		VARIAZIONI		ESERCIZIO 2025 (*)				
						Aumento	Diminuzione					
Titolo2			Spese in conto capitale	previsione di competenza	4.235.835,55	0,00	0,00	4.235.835,55				
				previsione di cassa	5.656.495,71	0,00	1.200.092,43	4.456.403,28				
				residui presunti	17.243.715,37	0,00	91.494,55	17.152.220,82				
				previsione di competenza	0,00	0,00	0,00	0,00				
				previsione di cassa	17.243.715,37	0,00	91.494,55	17.152.220,82				
Totale programma 0403			EDILIZIA SCOLASTICA	residui presunti	18.999.389,19	0,00	1.626.600,64	17.372.788,55				
0404 Programma 0404			ISTRUZIONE UNIVERSITARIA	previsione di competenza	4.235.835,55	0,00	0,00	4.235.835,55				
				previsione di cassa	22.900.211,08	0,00	1.291.586,98	21.608.624,10				
				residui presunti	60.658.906,69	0,00	28.360.879,59	32.298.027,10				
				previsione di competenza	40.620.198,32	0,00	0,00	40.620.198,32				
				previsione di cassa	101.018.695,87	0,00	28.100.470,45	72.918.225,42				
Titolo2			Spese in conto capitale	residui presunti	296.178,83	0,00	980,14	295.198,69				
				previsione di competenza	23.416,87	0,00	0,00	23.416,87				
				previsione di cassa	319.595,70	0,00	980,14	318.615,56				
				Totale programma 0404			ISTRUZIONE UNIVERSITARIA	residui presunti	60.955.085,52	0,00	28.361.859,73	32.593.225,79
				0405 Programma 0405			ISTRUZIONE TECNICA SUPERIORE	previsione di competenza	40.643.615,19	0,00	0,00	40.643.615,19
previsione di cassa	101.338.291,57	0,00	28.101.450,59					73.236.840,98				
residui presunti	3.098.293,47	0,00	3.098.293,47					0,00				
previsione di competenza	4.788.293,47	0,00	52.230,00					4.736.063,47				
previsione di cassa	4.788.293,47	0,00	52.230,00					4.736.063,47				
Totale programma 0405			ISTRUZIONE TECNICA SUPERIORE	residui presunti	3.098.293,47	0,00	3.098.293,47	0,00				
0406 Programma 0406			SERVIZI AUSILIARI ALL' ISTRUZIONE	previsione di competenza	4.788.293,47	0,00	52.230,00	4.736.063,47				
				previsione di cassa	4.788.293,47	0,00	52.230,00	4.736.063,47				
				residui presunti	7.040.639,40	0,00	300.000,00	6.740.639,40				
				previsione di competenza	27.088.031,26	0,00	0,00	27.088.031,26				
				previsione di cassa	33.828.670,66	0,00	0,00	33.828.670,66				
Totale programma 0406			SERVIZI AUSILIARI ALL' ISTRUZIONE	residui presunti	7.040.639,40	0,00	300.000,00	6.740.639,40				
				previsione di competenza	27.088.031,26	0,00	0,00	27.088.031,26				

MISSIONE, PROGRAMMA, TITOLO			DENOMINAZIONE		PREVISIONI AGGIORNATE ALLA ESERCIZIO 2025 (*)		VARIAZIONI		ESERCIZIO 2025 (*)		
							Aumento	Diminuzione			
			previsione di cassa		33.828.670,66		0,00	0,00	33.828.670,66		
0407	Programma	0407	DIRITTO ALLO STUDIO								
	Titolo1		Spese correnti								
			residui presunti		1.206.196,99		0,00	1.179.134,02	27.062,97		
			previsione di competenza		2.819.189,48		0,00	0,00	2.819.189,48		
			previsione di cassa		2.934.494,60		0,00	88.242,15	2.846.252,45		
Totale programma 0407			DIRITTO ALLO STUDIO								
			residui presunti		1.206.196,99		0,00	1.179.134,02	27.062,97		
			previsione di competenza		2.819.189,48		0,00	0,00	2.819.189,48		
			previsione di cassa		2.934.494,60		0,00	88.242,15	2.846.252,45		
0408	Programma	0408	POLITICA REGIONALE UNITARIA PER L'ISTRUZIONE E IL								
	Titolo2		Spese in conto capitale								
			residui presunti		74.878.012,12		0,00	67.798.691,76	7.079.320,36		
			previsione di competenza		152.604.223,50		0,00	0,00	152.604.223,50		
			previsione di cassa		156.106.480,36		3.577.063,50	0,00	159.683.543,86		
Totale programma 0408			POLITICA REGIONALE UNITARIA PER L'ISTRUZIONE E IL								
			residui presunti		74.878.012,12		0,00	67.798.691,76	7.079.320,36		
			previsione di competenza		152.604.223,50		0,00	0,00	152.604.223,50		
			previsione di cassa		156.106.480,36		3.577.063,50	0,00	159.683.543,86		
Totale Missione 04			ISTRUZIONE E DIRITTO ALLO STUDIO								
			residui presunti		174.335.875,27		0,00	102.978.406,29	71.357.468,98		
			previsione di competenza		263.423.287,43		0,00	52.230,00	263.371.057,43		
			previsione di cassa		361.298.799,30		0,00	26.570.272,89	334.728.526,41		
MISSIONE			05	TUTELA E VALORIZZAZIONE DEI BENI E ATTIVITÀ CULTUR							
0501	Programma	0501	VALORIZZAZIONE DEI BENI DI INTERESSE STORICO.								
	Titolo1		Spese correnti								
			residui presunti		1.568.657,01		0,00	1.286.000,00	282.657,01		
			previsione di competenza		390.000,00		0,00	0,00	390.000,00		
			previsione di cassa		1.778.657,01		0,00	1.106.000,00	672.657,01		
	Titolo2		Spese in conto capitale								
			residui presunti		14.275.549,17		0,00	2.420.705,46	11.854.843,71		
			previsione di competenza		16.718.511,40		0,00	0,00	16.718.511,40		
			previsione di cassa		30.346.168,94		0,00	1.772.813,83	28.573.355,11		
Totale programma 0501			VALORIZZAZIONE DEI BENI DI INTERESSE STORICO.								
			residui presunti		15.844.206,18		0,00	3.706.705,46	12.137.500,72		
			previsione di competenza		17.108.511,40		0,00	0,00	17.108.511,40		
			previsione di cassa		32.124.825,95		0,00	2.878.813,83	29.246.012,12		
0502	Programma	0502	ATTIVITÀ CULTURALI E INTERVENTI DIVERSI NEL SETTOR								

MISSIONE, PROGRAMMA, TITOLO	DENOMINAZIONE	PREVISIONI AGGIORNATE ALLA ESERCIZIO 2025 (*)		VARIAZIONI		ESERCIZIO 2025 (*)
				Aumento	Diminuzione	
Titolo1	Spese correnti	residui presunti	45.560.089,21	0,00	38.023.865,50	7.536.223,71
		previsione di competenza	100.058.302,82	2.365.028,72	0,00	102.423.331,54
		previsione di cassa	108.465.679,82	1.493.875,43	0,00	109.959.555,25
Titolo2	Spese in conto capitale	residui presunti	2.049.963,63	0,00	1.509.974,68	539.988,95
		previsione di competenza	2.023.594,11	22.800,00	0,00	2.046.394,11
		previsione di cassa	3.194.713,63	0,00	608.330,57	2.586.383,06
Totale programma 0502	ATTIVITÀ CULTURALI E INTERVENTI DIVERSI NEL SETTOR	residui presunti	47.610.052,84	0,00	39.533.840,18	8.076.212,66
		previsione di competenza	102.081.896,93	2.387.828,72	0,00	104.469.725,65
		previsione di cassa	111.660.393,45	885.544,86	0,00	112.545.938,31
0503	Programma	0503	POLITICA REGIONALE UNITARIA PER LA TUTELA DEI BENI			
Titolo1	Spese correnti	residui presunti	10.323.346,51	0,00	1.074.786,73	9.248.559,78
		previsione di competenza	33.741.154,35	0,00	0,00	33.741.154,35
		previsione di cassa	43.597.013,30	0,00	607.299,17	42.989.714,13
Titolo2	Spese in conto capitale	residui presunti	18.837.396,64	0,00	3.840.091,93	14.997.304,71
		previsione di competenza	101.537.041,23	0,00	0,00	101.537.041,23
		previsione di cassa	120.374.437,87	0,00	3.840.091,93	116.534.345,94
Totale programma 0503	POLITICA REGIONALE UNITARIA PER LA TUTELA DEI BENI	residui presunti	29.160.743,15	0,00	4.914.878,66	24.245.864,49
		previsione di competenza	135.278.195,58	0,00	0,00	135.278.195,58
		previsione di cassa	163.971.451,17	0,00	4.447.391,10	159.524.060,07
Totale Missione 05	TUTELA E VALORIZZAZIONE DEI BENI E ATTIVITÀ CULTUR	residui presunti	92.615.002,17	0,00	48.155.424,30	44.459.577,87
		previsione di competenza	254.468.603,91	2.387.828,72	0,00	256.856.432,63
		previsione di cassa	307.756.670,57	0,00	6.440.660,07	301.316.010,50
MISSIONE	06	POLITICHE GIOVANILI, SPORT E TEMPO LIBERO				
0601	Programma	0601	SPORT E TEMPO LIBERO			
Titolo1	Spese correnti	residui presunti	2.196.147,95	0,00	638.647,95	1.557.500,00
		previsione di competenza	4.033.542,94	0,00	0,00	4.033.542,94
		previsione di cassa	5.614.221,71	0,00	23.178,77	5.591.042,94
Titolo2	Spese in conto capitale	residui presunti	2.262.030,54	0,00	355.000,00	1.907.030,54
		previsione di competenza	1.290.000,00	0,00	0,00	1.290.000,00
		previsione di cassa	3.247.030,54	0,00	50.000,00	3.197.030,54

MISSIONE, PROGRAMMA, TITOLO			DENOMINAZIONE	PREVISIONI AGGIORNATE ALLA ESERCIZIO 2025 (*)		VARIAZIONI		ESERCIZIO 2025 (*)
						Aumento	Diminuzione	
Totale programma 0601			SPORT E TEMPO LIBERO					
			residui presunti	4.458.178,49	0,00	993.647,95	3.464.530,54	
			previsione di competenza	5.323.542,94	0,00	0,00	5.323.542,94	
			previsione di cassa	8.861.252,25	0,00	73.178,77	8.788.073,48	
0602	Programma	0602	GIOVANI					
Titolo1			Spese correnti					
			residui presunti	4.459.983,53	0,00	2.054.978,91	2.405.004,62	
			previsione di competenza	11.382.644,59	0,00	0,00	11.382.644,59	
			previsione di cassa	13.865.684,98	0,00	78.035,77	13.787.649,21	
Titolo2			Spese in conto capitale					
			residui presunti	237.665,34	0,00	161.665,34	76.000,00	
			previsione di competenza	50.000,00	0,00	0,00	50.000,00	
			previsione di cassa	287.665,34	0,00	161.665,34	126.000,00	
Totale programma 0602			GIOVANI					
			residui presunti	4.697.648,87	0,00	2.216.644,25	2.481.004,62	
			previsione di competenza	11.432.644,59	0,00	0,00	11.432.644,59	
			previsione di cassa	14.153.350,32	0,00	239.701,11	13.913.649,21	
0603	Programma	0603	POLITICA REGIONALE UNITARIA PER I GIOVANI, LO SPOR					
Titolo1			Spese correnti					
			residui presunti	17.834.176,32	0,00	42.700,00	17.791.476,32	
			previsione di competenza	0,00	0,00	0,00	0,00	
			previsione di cassa	17.834.176,32	0,00	42.700,00	17.791.476,32	
Titolo2			Spese in conto capitale					
			residui presunti	12.936.840,76	0,00	20.054,44	12.916.786,32	
			previsione di competenza	59.694.740,43	0,00	0,00	59.694.740,43	
			previsione di cassa	72.631.581,19	0,00	20.054,44	72.611.526,75	
Totale programma 0603			POLITICA REGIONALE UNITARIA PER I GIOVANI, LO SPOR					
			residui presunti	30.771.017,08	0,00	62.754,44	30.708.262,64	
			previsione di competenza	59.694.740,43	0,00	0,00	59.694.740,43	
			previsione di cassa	90.465.757,51	0,00	62.754,44	90.403.003,07	
Totale Missione 06			POLITICHE GIOVANILI, SPORT E TEMPO LIBERO					
			residui presunti	39.926.844,44	0,00	3.273.046,64	36.653.797,80	
			previsione di competenza	76.450.927,96	0,00	0,00	76.450.927,96	
			previsione di cassa	113.480.360,08	0,00	375.634,32	113.104.725,76	
MISSIONE 07			TURISMO					
0701	Programma	0701	SVILUPPO E VALORIZZAZIONE DEL TURISMO					
Titolo1			Spese correnti					
			residui presunti	22.021.151,70	0,00	12.291.525,86	9.729.625,84	

MISSIONE, PROGRAMMA, TITOLO	DENOMINAZIONE	PREVISIONI AGGIORNATE ALLA		VARIAZIONI		ESERCIZIO 2025 (*)
		ESERCIZIO 2025 (*)		Aumento	Diminuzione	
Titolo2	Spese in conto capitale	previsione di competenza	25.109.801,23	0,00	0,00	25.109.801,23
		previsione di cassa	36.854.394,45	0,00	2.014.967,38	34.839.427,07
		residui presunti	3.492.807,96	0,00	2.020.855,00	1.471.952,96
		previsione di competenza	4.015.616,00	0,00	0,00	4.015.616,00
		previsione di cassa	5.487.568,96	0,00	0,00	5.487.568,96
Totale programma 0701	SVILUPPO E VALORIZZAZIONE DEL TURISMO	residui presunti	25.513.959,66	0,00	14.312.380,86	11.201.578,80
		previsione di competenza	29.125.417,23	0,00	0,00	29.125.417,23
		previsione di cassa	42.341.963,41	0,00	2.014.967,38	40.326.996,03
0702 Programma 0702	POLITICA REGIONALE UNITARIA PER IL TURISMO	residui presunti	5.089.169,49	0,00	474.538,95	4.614.630,54
Titolo1	Spese correnti	previsione di competenza	14.952.800,00	0,00	0,00	14.952.800,00
		previsione di cassa	20.041.969,49	0,00	474.538,95	19.567.430,54
Titolo2	Spese in conto capitale	residui presunti	33.926.977,17	0,00	2.239.780,10	31.687.197,07
		previsione di competenza	14.155.998,51	0,00	0,00	14.155.998,51
		previsione di cassa	48.082.975,68	0,00	2.239.780,10	45.843.195,58
Totale programma 0702	POLITICA REGIONALE UNITARIA PER IL TURISMO	residui presunti	39.016.146,66	0,00	2.714.319,05	36.301.827,61
		previsione di competenza	29.108.798,51	0,00	0,00	29.108.798,51
		previsione di cassa	68.124.945,17	0,00	2.714.319,05	65.410.626,12
Totale Missione 07	TURISMO	residui presunti	64.530.106,32	0,00	17.026.699,91	47.503.406,41
		previsione di competenza	58.234.215,74	0,00	0,00	58.234.215,74
		previsione di cassa	110.466.908,58	0,00	4.729.286,43	105.737.622,15
MISSIONE 08	ASSETTO DEL TERRITORIO ED EDILIZIA ABITATIVA	residui presunti	5.793.448,87	0,00	3.702.204,71	2.091.244,16
0801 Programma 0801	URBANISTICA ASSETTO DEL TERRITORIO	previsione di competenza	10.153.199,02	0,00	0,00	10.153.199,02
Titolo1	Spese correnti	previsione di cassa	12.639.614,59	0,00	395.171,41	12.244.443,18
Titolo2	Spese in conto capitale	residui presunti	75.598.730,83	0,00	55.916.090,77	19.682.640,06
		previsione di competenza	159.802.005,87	10.122.080,53	0,00	169.924.086,40
		previsione di cassa	143.626.605,46	45.980.121,00	0,00	189.606.726,46
Totale programma 0801	URBANISTICA ASSETTO DEL TERRITORIO	residui presunti	81.392.179,70	0,00	59.618.295,48	21.773.884,22

MISSIONE, PROGRAMMA, TITOLO	DENOMINAZIONE	PREVISIONI AGGIORNATE ALLA		VARIAZIONI		ESERCIZIO 2025 (*)
		ESERCIZIO 2025 (*)		Aumento	Diminuzione	
0802 Programma 0802	EDILIZIA RESIDENZIALE PUBBLICA E LOCALE E PIANI DI	previsione di competenza	169.955.204,89	10.122.080,53	0,00	180.077.285,42
		previsione di cassa	156.266.220,05	45.584.949,59	0,00	201.851.169,64
		Titolo1 Spese correnti				
		residui presunti	6.258.301,29	0,00	1.258.301,29	5.000.000,00
		previsione di competenza	2.321.435,51	0,00	0,00	2.321.435,51
		previsione di cassa	7.331.354,33	0,00	9.918,82	7.321.435,51
		Titolo2 Spese in conto capitale				
		residui presunti	50.691.510,34	0,00	10.625.139,35	40.066.370,99
		previsione di competenza	171.545.376,09	8.438.096,52	0,00	179.983.472,61
		previsione di cassa	211.819.205,49	8.230.638,11	0,00	220.049.843,60
		Totale programma 0802				
		residui presunti	56.949.811,63	0,00	11.883.440,64	45.066.370,99
0803 Programma 0803	POLITICA REGIONALE UNITARIA PER L'ASSETTO DEL TERR	previsione di competenza	173.866.811,60	8.438.096,52	0,00	182.304.908,12
		previsione di cassa	219.150.559,82	8.220.719,29	0,00	227.371.279,11
		Titolo2 Spese in conto capitale				
		residui presunti	147.344.096,92	0,00	20.031.272,91	127.312.824,01
		previsione di competenza	243.475.724,27	194.059,61	0,00	243.669.783,88
		previsione di cassa	365.585.918,84	5.396.689,05	0,00	370.982.607,89
		Totale programma 0803				
		residui presunti	147.344.096,92	0,00	20.031.272,91	127.312.824,01
		previsione di competenza	243.475.724,27	194.059,61	0,00	243.669.783,88
		previsione di cassa	365.585.918,84	5.396.689,05	0,00	370.982.607,89
		Totale Missione 08				
		residui presunti	285.686.088,25	0,00	91.533.009,03	194.153.079,22
MISSIONE 09	SVILUPPO SOSTENIBILE E TUTELA DEL TERRITORIO E DEL	previsione di competenza	587.297.740,76	18.754.236,66	0,00	606.051.977,42
		previsione di cassa	741.002.698,71	59.202.357,93	0,00	800.205.056,64
		ASSETTO DEL TERRITORIO ED EDILIZIA ABITATIVA				
		residui presunti	285.686.088,25	0,00	91.533.009,03	194.153.079,22
		previsione di competenza	587.297.740,76	18.754.236,66	0,00	606.051.977,42
		previsione di cassa	741.002.698,71	59.202.357,93	0,00	800.205.056,64
		Totale Missione 08				
		residui presunti	285.686.088,25	0,00	91.533.009,03	194.153.079,22
		previsione di competenza	587.297.740,76	18.754.236,66	0,00	606.051.977,42
		previsione di cassa	741.002.698,71	59.202.357,93	0,00	800.205.056,64
		Totale Missione 08				
		residui presunti	285.686.088,25	0,00	91.533.009,03	194.153.079,22
0901 Programma 0901	DIFESA DEL SUOLO	previsione di competenza	587.297.740,76	18.754.236,66	0,00	606.051.977,42
		previsione di cassa	741.002.698,71	59.202.357,93	0,00	800.205.056,64
		Titolo1 Spese correnti				
		residui presunti	10.907.245,16	0,00	7.774.768,78	3.132.476,38
		previsione di competenza	17.521.530,79	0,00	0,00	17.521.530,79
		previsione di cassa	20.976.093,98	0,00	322.086,81	20.654.007,17
		Titolo2 Spese in conto capitale				
		residui presunti	93.871.846,51	0,00	18.451.331,91	75.420.514,60
		previsione di competenza	57.664.069,14	2.500.000,00	0,00	60.164.069,14
		previsione di cassa	135.938.236,59	0,00	3.304.827,10	132.633.409,49
		Totale Missione 08				
		residui presunti	285.686.088,25	0,00	91.533.009,03	194.153.079,22

MISSIONE, PROGRAMMA, TITOLO	DENOMINAZIONE	PREVISIONI AGGIORNATE ALLA ESERCIZIO 2025 (*)		VARIAZIONI		ESERCIZIO 2025 (*)
				Aumento	Diminuzione	
Totale programma 0901	DIFESA DEL SUOLO	residui presunti	104.779.091,67	0,00	26.226.100,69	78.552.990,98
		previsione di competenza	75.185.599,93	2.500.000,00	0,00	77.685.599,93
		previsione di cassa	156.914.330,57	0,00	3.626.913,91	153.287.416,66
0902 Programma 0902	TUTELA, VALORIZZAZIONE E RECUPERO AMBIENTALE					
Titolo1	Spese correnti	residui presunti	7.312.167,40	0,00	1.611.892,56	5.700.274,84
		previsione di competenza	14.913.731,62	500.000,00	0,00	15.413.731,62
		previsione di cassa	20.792.359,54	321.646,92	0,00	21.114.006,46
Totale programma 0902	TUTELA, VALORIZZAZIONE E RECUPERO AMBIENTALE	residui presunti	9.623.962,15	0,00	1.611.892,56	8.012.069,59
		previsione di competenza	18.046.000,56	500.000,00	0,00	18.546.000,56
		previsione di cassa	26.236.423,23	321.646,92	0,00	26.558.070,15
0903 Programma 0903	RIFIUTI					
Titolo1	Spese correnti	residui presunti	48.478.310,11	0,00	32.909.863,52	15.568.446,59
		previsione di competenza	280.621.870,44	0,00	0,00	280.621.870,44
		previsione di cassa	285.457.300,85	10.733.016,18	0,00	296.190.317,03
Titolo2	Spese in conto capitale	residui presunti	4.531.648,12	0,00	2.012.201,52	2.519.446,60
		previsione di competenza	8.448.978,09	0,00	0,00	8.448.978,09
		previsione di cassa	11.538.314,34	0,00	569.889,65	10.968.424,69
Totale programma 0903	RIFIUTI	residui presunti	53.009.958,23	0,00	34.922.065,04	18.087.893,19
		previsione di competenza	289.070.848,53	0,00	0,00	289.070.848,53
		previsione di cassa	296.995.615,19	10.163.126,53	0,00	307.158.741,72
0904 Programma 0904	SERVIZIO IDRICO INTEGRATO					
Titolo1	Spese correnti	residui presunti	106.045.277,90	0,00	28.389.394,67	77.655.883,23
		previsione di competenza	312.644.549,48	55.355.233,01	0,00	367.999.782,49
		previsione di cassa	376.902.819,58	67.352.868,23	0,00	444.255.687,81
Titolo2	Spese in conto capitale	residui presunti	152.194.435,81	0,00	120.209.464,96	31.984.970,85
		previsione di competenza	543.538.740,18	13.136.300,00	0,00	556.675.040,18
		previsione di cassa	508.851.745,10	79.808.265,93	0,00	588.660.011,03
Totale programma 0904	SERVIZIO IDRICO INTEGRATO	residui presunti	258.239.713,71	0,00	148.598.859,63	109.640.854,08
		previsione di competenza	857.183.289,66	68.491.533,01	0,00	925.674.822,67
		previsione di cassa	886.754.564,68	147.161.134,16	0,00	1.033.915.698,84
0905 Programma 0905	AREE PROTETTE, PARCHI NATURALI, PROTEZIONE NATURAL					

MISSIONE, PROGRAMMA, TITOLO	DENOMINAZIONE	PREVISIONI AGGIORNATE ALLA ESERCIZIO 2025 (*)		VARIAZIONI		ESERCIZIO 2025 (*)
				Aumento	Diminuzione	
Titolo1	Spese correnti	residui presunti	14.929.800,96	0,00	12.273.706,99	2.656.093,97
		previsione di competenza	51.993.404,89	121.528,24	0,00	52.114.933,13
		previsione di cassa	55.526.806,75	0,00	755.779,65	54.771.027,10
Titolo2	Spese in conto capitale	residui presunti	744.437,79	0,00	727.270,11	17.167,68
		previsione di competenza	17.050.106,03	3.670.920,00	0,00	20.721.026,03
		previsione di cassa	17.105.363,43	3.632.830,28	0,00	20.738.193,71
Totale programma 0905	AREE PROTETTE, PARCHI NATURALI, PROTEZIONE NATURAL	residui presunti	15.674.238,75	0,00	13.000.977,10	2.673.261,65
		previsione di competenza	69.043.510,92	3.792.448,24	0,00	72.835.959,16
		previsione di cassa	72.632.170,18	2.877.050,63	0,00	75.509.220,81
0906	Programma	0906	TUTELA E VALORIZZAZIONE DELLE RISORSE IDRICHE			
Titolo1	Spese correnti	residui presunti	19.623.865,26	0,00	14.100.536,25	5.523.329,01
		previsione di competenza	28.930.434,58	1.000.000,00	0,00	29.930.434,58
		previsione di cassa	35.867.486,50	0,00	413.722,91	35.453.763,59
Titolo2	Spese in conto capitale	residui presunti	1.791.841,00	0,00	100.001,16	1.691.839,84
		previsione di competenza	9.383.614,36	703.590,29	0,00	10.087.204,65
		previsione di cassa	11.075.455,36	703.589,13	0,00	11.779.044,49
Totale programma 0906	TUTELA E VALORIZZAZIONE DELLE RISORSE IDRICHE	residui presunti	21.415.706,26	0,00	14.200.537,41	7.215.168,85
		previsione di competenza	38.314.048,94	1.703.590,29	0,00	40.017.639,23
		previsione di cassa	46.942.941,86	289.866,22	0,00	47.232.808,08
0907	Programma	0907	SVILUPPO SOSTENIBILE TERRITORIO MONTANO PICCOLI CO			
Titolo1	Spese correnti	residui presunti	190.000,00	0,00	124.768,00	65.232,00
		previsione di competenza	354.768,00	0,00	0,00	354.768,00
		previsione di cassa	420.000,00	0,00	0,00	420.000,00
Totale programma 0907	SVILUPPO SOSTENIBILE TERRITORIO MONTANO PICCOLI CO	residui presunti	190.000,00	0,00	124.768,00	65.232,00
		previsione di competenza	354.768,00	0,00	0,00	354.768,00
		previsione di cassa	420.000,00	0,00	0,00	420.000,00
0908	Programma	0908	QUALITÀ DELL'ARIA E RIDUZIONE DELL'INQUINAMENTO			
Titolo1	Spese correnti	residui presunti	686.858,52	0,00	507.411,93	179.446,59
		previsione di competenza	5.020.288,27	1.500.000,00	0,00	6.520.288,27
		previsione di cassa	5.508.233,52	1.191.501,34	0,00	6.699.734,86

MISSIONE, PROGRAMMA, TITOLO			DENOMINAZIONE	PREVISIONI AGGIORNATE ALLA ESERCIZIO 2025 (*)	VARIAZIONI		ESERCIZIO 2025 (*)		
					Aumento	Diminuzione			
Titolo2			Spese in conto capitale	residui presunti	7.332.835,84	0,00	4.331.163,82	3.001.672,02	
				previsione di competenza	7.538.713,85	0,00	0,00	7.538.713,85	
				previsione di cassa	10.560.690,35	0,00	20.304,48	10.540.385,87	
Totale programma 0908			QUALITÀ DELL'ARIA E RIDUZIONE DELL'INQUINAMENTO	residui presunti	8.019.694,36	0,00	4.838.575,75	3.181.118,61	
				previsione di competenza	12.559.002,12	1.500.000,00	0,00	14.059.002,12	
				previsione di cassa	16.068.923,87	1.171.196,86	0,00	17.240.120,73	
0909	Programma	0909	POLITICA REGIONALE UNITARIA PER LO SVILUPPO SOSTEN						
Titolo1			Spese correnti	residui presunti	2.040.977,43	0,00	298.131,30	1.742.846,13	
				previsione di competenza	4.812.096,44	0,00	0,00	4.812.096,44	
				previsione di cassa	6.592.440,11	0,00	37.497,54	6.554.942,57	
Titolo2			Spese in conto capitale	residui presunti	353.648.985,97	0,00	85.026.162,83	268.622.823,14	
				previsione di competenza	911.122.692,25	0,00	0,00	911.122.692,25	
				previsione di cassa	1.188.987.002,17	0,00	59.241.486,78	1.129.745.515,39	
Totale programma 0909			POLITICA REGIONALE UNITARIA PER LO SVILUPPO SOSTEN	residui presunti	355.689.963,40	0,00	85.324.294,13	270.365.669,27	
				previsione di competenza	915.934.788,69	0,00	0,00	915.934.788,69	
				previsione di cassa	1.195.579.442,28	0,00	59.278.984,32	1.136.300.457,96	
Totale Missione 09			SVILUPPO SOSTENIBILE E TUTELA DEL TERRITORIO E DEL	residui presunti	826.642.328,53	0,00	328.848.070,31	497.794.258,22	
				previsione di competenza	2.275.691.857,35	78.487.571,54	0,00	2.354.179.428,89	
				previsione di cassa	2.698.544.411,86	99.078.123,09	0,00	2.797.622.534,95	
MISSIONE			10	TRASPORTI E DIRITTO ALLA MOBILITÀ					
1001			Programma	1001	TRASPORTO FERROVIARIO				
Titolo1			Spese correnti		residui presunti	101.281.160,89	0,00	32.999.698,28	68.281.462,61
					previsione di competenza	407.682.036,76	0,00	0,00	407.682.036,76
					previsione di cassa	430.255.563,65	45.707.935,72	0,00	475.963.499,37
Titolo2			Spese in conto capitale		residui presunti	207.187.570,18	0,00	15.771.678,01	191.415.892,17
					previsione di competenza	473.335.610,81	0,00	0,00	473.335.610,81
					previsione di cassa	579.968.840,82	84.782.662,16	0,00	664.751.502,98
Totale programma 1001			TRASPORTO FERROVIARIO		residui presunti	308.468.731,07	0,00	48.771.376,29	259.697.354,78
					previsione di competenza	881.017.647,57	0,00	0,00	881.017.647,57
					previsione di cassa	1.010.224.404,47	130.490.597,88	0,00	1.140.715.002,35

MISSIONE, PROGRAMMA, TITOLO	DENOMINAZIONE	PREVISIONI AGGIORNATE ALLA ESERCIZIO 2025 (*)		VARIAZIONI		ESERCIZIO 2025 (*)
				Aumento	Diminuzione	
1002 Programma 1002	TRASPORTO PUBBLICO LOCALE					
	Titolo1	Spese correnti				
		residui presunti	85.165.326,73	0,00	59.349.472,46	25.815.854,27
		previsione di competenza	403.025.881,22	0,00	0,00	403.025.881,22
		previsione di cassa	400.185.007,86	28.656.727,63	0,00	428.841.735,49
	Titolo2	Spese in conto capitale				
		residui presunti	50.387.869,37	0,00	16.841.304,83	33.546.564,54
		previsione di competenza	79.707.207,59	0,00	0,00	79.707.207,59
		previsione di cassa	128.117.889,95	0,00	14.864.117,82	113.253.772,13
	Totale programma 1002	TRASPORTO PUBBLICO LOCALE				
		residui presunti	135.553.196,10	0,00	76.190.777,29	59.362.418,81
		previsione di competenza	482.733.088,81	0,00	0,00	482.733.088,81
		previsione di cassa	528.302.897,81	13.792.609,81	0,00	542.095.507,62
1003 Programma 1003	TRASPORTO PER VIE D'ACQUA					
	Titolo1	Spese correnti				
		residui presunti	9.349.940,04	0,00	5.118.605,42	4.231.334,62
		previsione di competenza	18.685.834,02	0,00	0,00	18.685.834,02
		previsione di cassa	23.052.779,15	0,00	146.263,65	22.906.515,50
	Titolo2	Spese in conto capitale				
		residui presunti	100.000,00	0,00	100.000,00	0,00
		previsione di competenza	0,00	0,00	0,00	0,00
		previsione di cassa	100.000,00	0,00	100.000,00	0,00
	Totale programma 1003	TRASPORTO PER VIE D'ACQUA				
		residui presunti	9.449.940,04	0,00	5.218.605,42	4.231.334,62
		previsione di competenza	18.685.834,02	0,00	0,00	18.685.834,02
		previsione di cassa	23.152.779,15	0,00	246.263,65	22.906.515,50
1004 Programma 1004	ALTRE MODALITÀ DI TRASPORTO					
	Titolo1	Spese correnti				
		residui presunti	68.522.618,03	0,00	54.037.011,77	14.485.606,26
		previsione di competenza	61.307.400,30	1.782.792,13	0,00	63.090.192,43
		previsione di cassa	76.003.632,99	1.517.426,95	0,00	77.521.059,94
	Totale programma 1004	ALTRE MODALITÀ DI TRASPORTO				
		residui presunti	68.522.618,03	0,00	54.037.011,77	14.485.606,26
		previsione di competenza	61.547.081,76	1.782.792,13	0,00	63.329.873,89
		previsione di cassa	76.243.314,45	1.517.426,95	0,00	77.760.741,40
1005 Programma 1005	VIABILITÀ E INFRASTRUTTURE STRADALI					
	Titolo1	Spese correnti				
		residui presunti	1.995.167,36	0,00	700.142,77	1.295.024,59
		previsione di competenza	1.482.635,19	0,00	0,00	1.482.635,19
		previsione di cassa	2.778.043,61	0,00	383,83	2.777.659,78

MISSIONE, PROGRAMMA, TITOLO	DENOMINAZIONE	PREVISIONI AGGIORNATE ALLA ESERCIZIO 2025 (*)		VARIAZIONI		ESERCIZIO 2025 (*)
				Aumento	Diminuzione	
Titolo2	Spese in conto capitale	residui presunti	127.383.461,53	0,00	39.831.095,48	87.552.366,05
		previsione di competenza	27.288.627,68	0,00	0,00	27.288.627,68
		previsione di cassa	132.140.941,31	0,00	17.299.947,58	114.840.993,73
Totale programma 1005	VIABILITÀ E INFRASTRUTTURE STRADALI	residui presunti	129.378.628,89	0,00	40.531.238,25	88.847.390,64
		previsione di competenza	28.771.262,87	0,00	0,00	28.771.262,87
		previsione di cassa	134.918.984,92	0,00	17.300.331,41	117.618.653,51
1006 Programma 1006	POLITICA REGIONALE UNITARIA PER I TRASPORTI E IL D	residui presunti	6.450.233,46	0,00	1.954.022,69	4.496.210,77
		previsione di competenza	35.397.914,86	150.000,00	0,00	35.547.914,86
		previsione di cassa	39.970.771,26	73.354,37	0,00	40.044.125,63
Titolo2	Spese in conto capitale	residui presunti	624.746.939,77	0,00	224.687.282,26	400.059.657,51
		previsione di competenza	1.454.104.851,09	0,00	0,00	1.454.104.851,09
		previsione di cassa	1.787.918.927,96	66.245.580,64	0,00	1.854.164.508,60
Totale programma 1006	POLITICA REGIONALE UNITARIA PER I TRASPORTI E IL D	residui presunti	631.197.173,23	0,00	226.641.304,95	404.555.868,28
		previsione di competenza	1.489.502.765,95	150.000,00	0,00	1.489.652.765,95
		previsione di cassa	1.827.889.699,22	66.318.935,01	0,00	1.894.208.634,23
Totale Missione 10	TRASPORTI E DIRITTO ALLA MOBILITÀ	residui presunti	1.282.570.287,36	0,00	451.390.313,97	831.179.973,39
		previsione di competenza	2.962.257.680,98	1.932.792,13	0,00	2.964.190.473,11
		previsione di cassa	3.600.732.080,02	194.572.974,59	0,00	3.795.305.054,61
MISSIONE 11	SOCCORSO CIVILE	residui presunti	5.806.103,97	0,00	3.763.467,97	2.042.636,00
		previsione di competenza	35.385.877,97	3.241.507,31	0,00	38.627.385,28
		previsione di cassa	38.087.414,19	2.582.607,09	0,00	40.670.021,28
Titolo2	Spese in conto capitale	residui presunti	54.951.371,61	0,00	28.525.339,57	26.426.032,04
		previsione di competenza	48.757.151,19	0,00	0,00	48.757.151,19
		previsione di cassa	34.541.356,13	40.641.827,10	0,00	75.183.183,23
Totale programma 1101	SISTEMA DI PROTEZIONE CIVILE	residui presunti	60.757.475,58	0,00	32.288.807,54	28.468.668,04
		previsione di competenza	84.143.029,16	3.241.507,31	0,00	87.384.536,47
		previsione di cassa	72.628.770,32	43.224.434,19	0,00	115.853.204,51

MISSIONE, PROGRAMMA, TITOLO	DENOMINAZIONE	PREVISIONI AGGIORNATE ALLA ESERCIZIO 2025 (*)		VARIAZIONI		ESERCIZIO 2025 (*)
				Aumento	Diminuzione	
1102 Programma 1102	INTERVENTI A SEGUITO DI CALAMITÀ NATURALI					
Titolo1	Spese correnti					
	residui presunti	1.093.478,27		0,00	1.089.065,49	4.412,78
	previsione di competenza	6.966.958,02		1.478,70	0,00	6.968.436,72
	previsione di cassa	6.987.543,62		0,00	14.694,12	6.972.849,50
Titolo2	Spese in conto capitale					
	residui presunti	64.124.733,86		0,00	50.502.499,28	13.622.234,58
	previsione di competenza	61.791.142,23		72.000,00	0,00	61.863.142,23
	previsione di cassa	120.267.133,40		0,00	44.781.756,59	75.485.376,81
Totale programma 1102	INTERVENTI A SEGUITO DI CALAMITÀ NATURALI					
	residui presunti	65.218.212,13		0,00	51.591.564,77	13.626.647,36
	previsione di competenza	68.758.100,25		73.478,70	0,00	68.831.578,95
	previsione di cassa	127.254.677,02		0,00	44.796.450,71	82.458.226,31
1103 Programma 1103	POLITICA REGIONALE UNITARIA PER IL SOCCORSO E LA P					
Titolo2	Spese in conto capitale					
	residui presunti	51.648.362,14		0,00	15.038.070,89	36.610.291,25
	previsione di competenza	78.796.804,68		0,00	0,00	78.796.804,68
	previsione di cassa	111.335.376,88		4.071.719,05	0,00	115.407.095,93
Totale programma 1103	POLITICA REGIONALE UNITARIA PER IL SOCCORSO E LA P					
	residui presunti	58.424.925,55		0,00	15.038.070,89	43.386.854,66
	previsione di competenza	92.349.931,49		0,00	0,00	92.349.931,49
	previsione di cassa	131.665.067,10		4.071.719,05	0,00	135.736.786,15
Totale Missione 11	SOCCORSO CIVILE					
	residui presunti	184.400.613,26		0,00	98.918.443,20	85.482.170,06
	previsione di competenza	245.251.060,90		3.314.986,01	0,00	248.566.046,91
	previsione di cassa	331.548.514,44		2.499.702,53	0,00	334.048.216,97
MISSIONE 12	DIRITTI SOCIALI, POLITICHE SOCIALI E FAMIGLIA					
1201 Programma 1201	INTERVENTI PER L'INFANZIA E I MINORI E PER ASILI N					
Titolo1	Spese correnti					
	residui presunti	5.742.253,19		0,00	2.390.103,36	3.352.149,83
	previsione di competenza	6.210.064,97		0,00	0,00	6.210.064,97
	previsione di cassa	9.957.253,19		0,00	395.038,39	9.562.214,80
Titolo2	Spese in conto capitale					
	residui presunti	100.000,00		0,00	100.000,00	0,00
	previsione di competenza	80.000,00		0,00	0,00	80.000,00
	previsione di cassa	180.000,00		0,00	100.000,00	80.000,00
Totale programma 1201	INTERVENTI PER L'INFANZIA E I MINORI E PER ASILI N					
	residui presunti	5.842.253,19		0,00	2.490.103,36	3.352.149,83

MISSIONE, PROGRAMMA, TITOLO				DENOMINAZIONE		PREVISIONI AGGIORNATE ALLA ESERCIZIO 2025 (*)		VARIAZIONI		ESERCIZIO 2025 (*)					
								Aumento	Diminuzione						
1202	Programma	1202	INTERVENTI PER LA DISABILITÀ	previdione di competenza	6.290.064,97	0,00	0,00	6.290.064,97							
					previdione di cassa	10.137.253,19	0,00	495.038,39	9.642.214,80						
				Titolo1	Spese correnti										
											residui presunti	11.838.965,36	0,00	5.632.106,35	6.206.859,01
											previdione di competenza	47.128.190,03	0,00	0,00	47.128.190,03
											previdione di cassa	54.126.345,42	0,00	791.296,38	53.335.049,04
Totale programma 1202	INTERVENTI PER LA DISABILITÀ														
									residui presunti	11.991.918,93	0,00	5.632.106,35	6.359.812,58		
		previdione di competenza	47.138.190,03	0,00	0,00	47.138.190,03									
		previdione di cassa	54.289.298,99	0,00	791.296,38	53.498.002,61									
		1204	Programma	1204	INTERVENTI PER SOGGETTI A RISCHIO DI ESCLUSIONE SO										
												residui presunti	5.456.272,14	0,00	4.163.289,35
previdione di competenza	11.975.831,99					0,00	0,00	11.975.831,99							
previdione di cassa	13.382.036,72					0,00	263.221,94	13.118.814,78							
Totale programma 1204	INTERVENTI PER SOGGETTI A RISCHIO DI ESCLUSIONE SO														
													residui presunti	5.456.272,14	0,00
		previdione di competenza	12.190.831,99	0,00	0,00	12.190.831,99									
		previdione di cassa	13.597.036,72	0,00	263.221,94	13.333.814,78									
1205	Programma	1205	INTERVENTI PER LE FAMIGLIE												
										residui presunti	9.006.238,46	0,00	2.622.071,57	6.384.166,89	
				previdione di competenza	11.247.165,05	0,00	0,00	11.247.165,05							
				previdione di cassa	17.920.082,62	0,00	288.750,68	17.631.331,94							
				Totale programma 1205	INTERVENTI PER LE FAMIGLIE										
													residui presunti	9.006.238,46	0,00
previdione di competenza	11.247.165,05	0,00	0,00			11.247.165,05									
previdione di cassa	17.920.082,62	0,00	288.750,68			17.631.331,94									
1206	Programma	1206	INTERVENTI PER IL DIRITTO ALLA CASA												
										residui presunti	3.086.866,10	0,00	3.085.866,10	1.000,00	
				previdione di competenza	2.527.372,91	1.059.495,16	0,00	3.586.868,07							
				previdione di cassa	3.586.866,10	1.001,97	0,00	3.587.868,07							
				Totale programma 1206	INTERVENTI PER IL DIRITTO ALLA CASA										
													residui presunti	3.086.866,10	0,00
previdione di competenza	2.527.372,91	1.059.495,16	0,00			3.586.868,07									
previdione di cassa	3.586.866,10	1.001,97	0,00			3.587.868,07									
1207	Programma	1207	PROGRAMMAZIONE E GOVERNO DELLA RETE DEI SERVIZI SO												

MISSIONE, PROGRAMMA, TITOLO			DENOMINAZIONE		PREVISIONI AGGIORNATE ALLA ESERCIZIO 2025 (*)		VARIAZIONI		ESERCIZIO 2025 (*)
							Aumento	Diminuzione	
Titolo1			Spese correnti		residui presunti	229.204.705,78	0,00	21.462.040,17	207.742.665,61
					previsione di competenza	251.948.674,68	2.427.721,76	0,00	254.376.396,44
					previsione di cassa	262.046.941,70	50.072.120,35	0,00	312.119.062,05
Titolo2			Spese in conto capitale		residui presunti	697.061,48	0,00	150.000,00	547.061,48
					previsione di competenza	3.458.587,78	0,00	0,00	3.458.587,78
					previsione di cassa	4.005.649,26	0,00	0,00	4.005.649,26
Totale programma 1207			PROGRAMMAZIONE E GOVERNO DELLA RETE DEI SERVIZI SO		residui presunti	229.901.767,26	0,00	21.612.040,17	208.289.727,09
					previsione di competenza	255.407.262,46	2.427.721,76	0,00	257.834.984,22
					previsione di cassa	266.052.590,96	50.072.120,35	0,00	316.124.711,31
1208	Programma	1208	COOPERAZIONE E ASSOCIAZIONISMO						
Titolo1			Spese correnti		residui presunti	7.512.943,31	0,00	1.325.581,23	6.187.362,08
					previsione di competenza	3.622.943,37	12.443,05	0,00	3.635.386,42
					previsione di cassa	10.176.202,27	0,00	353.453,77	9.822.748,50
Totale programma 1208			COOPERAZIONE E ASSOCIAZIONISMO		residui presunti	7.512.943,31	0,00	1.325.581,23	6.187.362,08
					previsione di competenza	3.622.943,37	12.443,05	0,00	3.635.386,42
					previsione di cassa	10.176.202,27	0,00	353.453,77	9.822.748,50
1210	Programma	1210	POLITICA REGIONALE UNITARIA PER I DIRITTI SOCIALI						
Titolo1			Spese correnti		residui presunti	6.593.144,40	0,00	600.007,93	5.993.136,47
					previsione di competenza	47.459.139,50	0,00	0,00	47.459.139,50
					previsione di cassa	54.052.283,90	0,00	600.007,93	53.452.275,97
Titolo2			Spese in conto capitale		residui presunti	57.252.821,88	0,00	5.510.851,27	51.741.970,61
					previsione di competenza	64.766.351,33	0,00	0,00	64.766.351,33
					previsione di cassa	122.019.173,21	0,00	5.510.851,27	116.508.321,94
Totale programma 1210			POLITICA REGIONALE UNITARIA PER I DIRITTI SOCIALI		residui presunti	63.845.966,28	0,00	6.110.859,20	57.735.107,08
					previsione di competenza	112.225.490,83	0,00	0,00	112.225.490,83
					previsione di cassa	176.071.457,11	0,00	6.110.859,20	169.960.597,91
Totale Missione 12			DIRITTI SOCIALI, POLITICHE SOCIALI E FAMIGLIA		residui presunti	337.386.636,94	0,00	47.041.917,33	290.344.719,61
					previsione di competenza	450.659.321,61	3.499.659,97	0,00	454.158.981,58
					previsione di cassa	552.583.199,23	41.770.501,96	0,00	594.353.701,19
MISSIONE	13	TUTELA DELLA SALUTE							

MISSIONE, PROGRAMMA, TITOLO	DENOMINAZIONE	PREVISIONI AGGIORNATE ALLA ESERCIZIO 2025 (*)	VARIAZIONI		ESERCIZIO 2025 (*)
			Aumento	Diminuzione	
1301 Programma 1301	SERVIZIO SANITARIO REGIONALE - FINANZIAMENTO ORDIN				
Titolo1	Spese correnti				
	residui presunti	6.677.935.755,58	0,00	3.143.191.819,24	3.534.743.936,34
	previsione di competenza	12.332.417.456,50	0,00	0,00	12.332.417.456,50
	previsione di cassa	13.238.563.954,40	1.267.700.724,71	0,00	14.506.264.679,11
Totale programma 1301	SERVIZIO SANITARIO REGIONALE - FINANZIAMENTO ORDIN				
	residui presunti	6.677.935.755,58	0,00	3.143.191.819,24	3.534.743.936,34
	previsione di competenza	12.332.417.456,50	0,00	0,00	12.332.417.456,50
	previsione di cassa	13.238.563.954,40	1.267.700.724,71	0,00	14.506.264.679,11
1302 Programma 1302	SERVIZIO SANITARIO REGIONALE - FINANZIAMENTO AGGIU				
Titolo1	Spese correnti				
	residui presunti	7.466.313,43	0,00	3.197.188,69	4.269.124,74
	previsione di competenza	4.080.857,00	0,00	4.080.857,00	0,00
	previsione di cassa	6.632.318,44	0,00	2.363.193,70	4.269.124,74
Totale programma 1302	SERVIZIO SANITARIO REGIONALE - FINANZIAMENTO AGGIU				
	residui presunti	7.466.313,43	0,00	3.197.188,69	4.269.124,74
	previsione di competenza	4.080.857,00	0,00	4.080.857,00	0,00
	previsione di cassa	6.632.318,44	0,00	2.363.193,70	4.269.124,74
1305 Programma 1305	SERVIZIO SANITARIO REGIONALE - INVESTIMENTI SANITA				
Titolo2	Spese in conto capitale				
	residui presunti	1.541.118.364,81	354.959.737,70	0,00	1.896.078.102,51
	previsione di competenza	363.652.310,99	0,00	0,00	363.652.310,99
	previsione di cassa	1.329.029.201,48	230.701.212,02	0,00	1.559.730.413,50
Totale programma 1305	SERVIZIO SANITARIO REGIONALE - INVESTIMENTI SANITA				
	residui presunti	1.541.118.364,81	354.959.737,70	0,00	1.896.078.102,51
	previsione di competenza	363.652.310,99	0,00	0,00	363.652.310,99
	previsione di cassa	1.329.029.201,48	230.701.212,02	0,00	1.559.730.413,50
1307 Programma 1307	ULTERIORI SPESE IN MATERIA SANITARIA				
Titolo1	Spese correnti				
	residui presunti	115.791.715,45	81.045.410,84	0,00	196.837.126,29
	previsione di competenza	158.332.115,12	4.080.857,00	0,00	162.412.972,12
	previsione di cassa	209.602.020,93	49.648.077,48	0,00	259.250.098,41
Titolo3	Spese per incremento di attività finanziarie				
	residui presunti	284.943.190,64	0,00	284.943.190,64	0,00
	previsione di competenza	9.681.034.737,93	0,00	0,00	9.681.034.737,93
	previsione di cassa	8.051.034.737,93	600.000.000,00	0,00	8.651.034.737,93
Totale programma 1307	ULTERIORI SPESE IN MATERIA SANITARIA				
	residui presunti	401.309.923,33	0,00	203.897.779,80	197.412.143,53
	previsione di competenza	9.839.366.853,05	4.080.857,00	0,00	9.843.447.710,05

MISSIONE, PROGRAMMA, TITOLO	DENOMINAZIONE	PREVISIONI AGGIORNATE ALLA ESERCIZIO 2025 (*)		VARIAZIONI		ESERCIZIO 2025 (*)
				Aumento	Diminuzione	
		previsione di cassa	8.261.211.776,10	649.648.077,48	0,00	8.910.859.853,58
1308 Programma 1308	POLITICA REGIONALE UNITARIA PER LA TUTELA DELLA SA					
Titolo2	Spese in conto capitale					
		residui presunti	158.831.585,18	0,00	89.618.093,58	69.213.491,60
		previsione di competenza	291.349.470,91	0,00	0,00	291.349.470,91
		previsione di cassa	385.281.056,09	0,00	24.718.093,58	360.562.962,51
Totale programma 1308	POLITICA REGIONALE UNITARIA PER LA TUTELA DELLA SA					
		residui presunti	197.273.727,08	0,00	89.618.093,58	107.655.633,50
		previsione di competenza	292.173.470,91	0,00	0,00	292.173.470,91
		previsione di cassa	424.547.197,99	0,00	24.718.093,58	399.829.104,41
Totale Missione 13	TUTELA DELLA SALUTE					
		residui presunti	8.825.104.084,23	0,00	3.084.945.143,61	5.740.158.940,62
		previsione di competenza	22.977.439.866,73	0,00	0,00	22.977.439.866,73
		previsione di cassa	23.405.733.366,69	2.120.968.726,93	0,00	25.526.702.093,62
MISSIONE 14	SVILUPPO ECONOMICO E COMPETITIVITÀ					
1401 Programma 1401	INDUSTRIA, PMI E ARTIGIANATO					
Titolo1	Spese correnti					
		residui presunti	2.695.113,07	0,00	2.233.374,61	461.738,46
		previsione di competenza	11.173.695,21	0,00	0,00	11.173.695,21
		previsione di cassa	11.693.646,61	0,00	258.212,94	11.435.433,67
Titolo2	Spese in conto capitale					
		residui presunti	67.168.270,46	0,00	23.741.713,82	43.426.556,64
		previsione di competenza	25.202.541,56	0,00	0,00	25.202.541,56
		previsione di cassa	69.826.683,10	0,00	1.197.584,90	68.629.098,20
Totale programma 1401	INDUSTRIA, PMI E ARTIGIANATO					
		residui presunti	69.863.383,53	0,00	25.975.088,43	43.888.295,10
		previsione di competenza	36.376.236,77	0,00	0,00	36.376.236,77
		previsione di cassa	81.520.329,71	0,00	1.455.797,84	80.064.531,87
1402 Programma 1402	COMMERCIO - RETI DISTRIBUTIVE - TUTELA DEI CONSUMA					
Titolo1	Spese correnti					
		residui presunti	757.043,47	0,00	299.374,92	457.668,55
		previsione di competenza	1.575.340,10	0,00	0,00	1.575.340,10
		previsione di cassa	2.033.043,47	0,00	34,82	2.033.008,65
Titolo2	Spese in conto capitale					
		residui presunti	5.703.379,02	0,00	315.000,02	5.388.379,00
		previsione di competenza	787.000,02	0,00	0,00	787.000,02
		previsione di cassa	6.175.379,02	0,00	0,00	6.175.379,02
Totale programma 1402	COMMERCIO - RETI DISTRIBUTIVE - TUTELA DEI CONSUMA					

MISSIONE, PROGRAMMA, TITOLO	DENOMINAZIONE	PREVISIONI AGGIORNATE ALLA ESERCIZIO 2025 (*)		VARIAZIONI		ESERCIZIO 2025 (*)
				Aumento	Diminuzione	
		residui presunti	6.460.422,49	0,00	614.374,94	5.846.047,55
		previsione di competenza	2.362.340,12	0,00	0,00	2.362.340,12
		previsione di cassa	8.208.422,49	0,00	34,82	8.208.387,67
1403 Programma 1403	RICERCA E INNOVAZIONE					
Titolo1	Spese correnti					
		residui presunti	1.898.804,40	0,00	1.898.804,40	0,00
		previsione di competenza	3.142.471,21	0,00	0,00	3.142.471,21
		previsione di cassa	3.343.256,78	0,00	200.785,57	3.142.471,21
Totale programma 1403	RICERCA E INNOVAZIONE					
		residui presunti	4.487.469,69	0,00	1.898.804,40	2.588.665,29
		previsione di competenza	10.718.497,53	0,00	0,00	10.718.497,53
		previsione di cassa	13.507.948,39	0,00	200.785,57	13.307.162,82
1404 Programma 1404	RETI E ALTRI SERVIZI DI PUBBLICA UTILITÀ					
Titolo1	Spese correnti					
		residui presunti	1.198.801,36	0,00	1.198.801,36	0,00
		previsione di competenza	6.861.106,77	0,00	0,00	6.861.106,77
		previsione di cassa	6.889.075,72	0,00	27.968,95	6.861.106,77
Totale programma 1404	RETI E ALTRI SERVIZI DI PUBBLICA UTILITÀ					
		residui presunti	1.198.801,36	0,00	1.198.801,36	0,00
		previsione di competenza	6.861.106,77	0,00	0,00	6.861.106,77
		previsione di cassa	6.889.075,72	0,00	27.968,95	6.861.106,77
1405 Programma 1405	POLITICA REGIONALE UNITARIA PER LO SVILUPPO ECONOM					
Titolo1	Spese correnti					
		residui presunti	13.194.504,81	0,00	11.188.633,03	2.005.871,78
		previsione di competenza	4.098.477,34	0,00	0,00	4.098.477,34
		previsione di cassa	17.142.991,69	0,00	11.038.642,57	6.104.349,12
Titolo2	Spese in conto capitale					
		residui presunti	212.520.353,16	0,00	24.941.119,74	187.579.233,42
		previsione di competenza	657.129.163,72	0,00	0,00	657.129.163,72
		previsione di cassa	796.748.753,08	47.959.644,06	0,00	844.708.397,14
Titolo3	Spese per incremento di attività finanziarie					
		residui presunti	754,00	0,00	754,00	0,00
		previsione di competenza	0,00	0,00	0,00	0,00
		previsione di cassa	754,00	0,00	754,00	0,00
Totale programma 1405	POLITICA REGIONALE UNITARIA PER LO SVILUPPO ECONOM					
		residui presunti	225.715.611,97	0,00	36.130.506,77	189.585.105,20
		previsione di competenza	661.227.641,06	0,00	0,00	661.227.641,06
		previsione di cassa	813.892.498,77	36.920.247,49	0,00	850.812.746,26
Totale Missione 14	SVILUPPO ECONOMICO E COMPETITIVITÀ					
		residui presunti	307.725.689,04	0,00	65.817.575,90	241.908.113,14

MISSIONE, PROGRAMMA, TITOLO			DENOMINAZIONE		PREVISIONI AGGIORNATE ALLA ESERCIZIO 2025 (*)		VARIAZIONI		ESERCIZIO 2025 (*)
							Aumento	Diminuzione	
					previsione di competenza	717.545.822,25	0,00	0,00	717.545.822,25
					previsione di cassa	924.018.275,08	35.235.660,31	0,00	959.253.935,39
MISSIONE	15		POLITICHE PER IL LAVORO E LA FORMAZIONE PROFESSION						
1501	Programma	1501	SERVIZI PER LO SVILUPPO DEL MERCATO DEL LAVORO						
			Titolo1		Spese correnti				
					residui presunti	2.712.800,94	0,00	2.712.800,94	0,00
					previsione di competenza	4.807.657,09	0,00	0,00	4.807.657,09
					previsione di cassa	4.811.354,76	0,00	3.697,67	4.807.657,09
			Titolo2		Spese in conto capitale				
					residui presunti	22.191.302,97	0,00	4.009.524,19	18.181.778,78
					previsione di competenza	49.366.123,84	6.678.163,96	0,00	56.044.287,80
					previsione di cassa	67.744.915,90	6.481.150,68	0,00	74.226.066,58
Totale programma 1501			SERVIZI PER LO SVILUPPO DEL MERCATO DEL LAVORO						
					residui presunti	24.904.103,91	0,00	6.722.325,13	18.181.778,78
					previsione di competenza	54.173.780,93	6.678.163,96	0,00	60.851.944,89
					previsione di cassa	72.556.270,66	6.477.453,01	0,00	79.033.723,67
1502	Programma	1502	FORMAZIONE PROFESSIONALE						
			Titolo1		Spese correnti				
					residui presunti	1.025.417,68	0,00	914.564,05	110.853,63
					previsione di competenza	3.549.997,87	0,00	0,00	3.549.997,87
					previsione di cassa	3.705.719,76	0,00	44.868,26	3.660.851,50
			Titolo2		Spese in conto capitale				
					residui presunti	27.945.514,29	0,00	24.153.925,03	3.791.589,26
					previsione di competenza	2.064.574,00	0,00	0,00	2.064.574,00
					previsione di cassa	30.010.088,29	0,00	24.153.925,03	5.856.163,26
Totale programma 1502			FORMAZIONE PROFESSIONALE						
					residui presunti	28.970.931,97	0,00	25.068.489,08	3.902.442,89
					previsione di competenza	5.614.571,87	0,00	0,00	5.614.571,87
					previsione di cassa	33.715.808,05	0,00	24.198.793,29	9.517.014,76
1503	Programma	1503	SOSTEGNO ALL'OCCUPAZIONE						
			Titolo1		Spese correnti				
					residui presunti	78.594.486,82	0,00	52.244.722,35	26.349.764,47
					previsione di competenza	117.994.809,73	0,00	0,00	117.994.809,73
					previsione di cassa	157.940.829,57	0,00	13.596.255,37	144.344.574,20
Totale programma 1503			SOSTEGNO ALL'OCCUPAZIONE						
					residui presunti	78.594.486,82	0,00	52.244.722,35	26.349.764,47
					previsione di competenza	117.994.809,73	0,00	0,00	117.994.809,73
					previsione di cassa	157.940.829,57	0,00	13.596.255,37	144.344.574,20

MISSIONE, PROGRAMMA, TITOLO	DENOMINAZIONE	PREVISIONI AGGIORNATE ALLA ESERCIZIO 2025 (*)		VARIAZIONI		ESERCIZIO 2025 (*)
				Aumento	Diminuzione	
1504 Programma 1504	POLITICA REGIONALE UNITARIA PER IL LAVORO E LA FOR					
Titolo1	Spese correnti	residui presunti	8.747.746,89	0,00	1.729.831,82	7.017.915,07
		previsione di competenza	40.242.370,55	0,00	0,00	40.242.370,55
		previsione di cassa	47.414.880,03	0,00	154.594,41	47.260.285,62
Titolo2	Spese in conto capitale	residui presunti	162.611.478,72	0,00	24.514.465,83	138.097.012,89
		previsione di competenza	344.727.265,59	0,00	0,00	344.727.265,59
		previsione di cassa	447.303.134,01	35.521.144,47	0,00	482.824.278,48
Totale programma 1504	POLITICA REGIONALE UNITARIA PER IL LAVORO E LA FOR	residui presunti	171.359.225,61	0,00	26.244.297,65	145.114.927,96
		previsione di competenza	384.969.636,14	0,00	0,00	384.969.636,14
		previsione di cassa	494.718.014,04	35.366.550,06	0,00	530.084.564,10
Totale Missione 15	POLITICHE PER IL LAVORO E LA FORMAZIONE PROFESSION	residui presunti	303.828.748,31	0,00	110.279.834,21	193.548.914,10
		previsione di competenza	562.752.798,67	6.678.163,96	0,00	569.430.962,63
		previsione di cassa	758.930.922,32	4.048.954,41	0,00	762.979.876,73
MISSIONE 16	AGRICOLTURA, POLITICHE AGROALIMENTARI E PESCA					
1601 Programma 1601	SVILUPPO DEL SETTORE AGRICOLO E DEL SISTEMA AGROAL					
Titolo1	Spese correnti	residui presunti	32.513.514,78	0,00	21.795.113,99	10.718.400,79
		previsione di competenza	108.928.364,75	15.425.000,00	0,00	124.353.364,75
		previsione di cassa	120.357.976,20	14.663.068,91	0,00	135.021.045,11
Titolo2	Spese in conto capitale	residui presunti	1.553.618,07	0,00	1.158.676,18	394.941,89
		previsione di competenza	8.241.358,41	0,00	0,00	8.241.358,41
		previsione di cassa	8.662.010,69	0,00	25.710,39	8.636.300,30
Totale programma 1601	SVILUPPO DEL SETTORE AGRICOLO E DEL SISTEMA AGROAL	residui presunti	34.067.132,85	0,00	22.953.790,17	11.113.342,68
		previsione di competenza	117.169.723,16	15.425.000,00	0,00	132.594.723,16
		previsione di cassa	129.019.986,89	14.637.358,52	0,00	143.657.345,41
1602 Programma 1602	CACCIA E PESCA					
Titolo1	Spese correnti	residui presunti	3.491.564,66	0,00	2.708.638,36	782.926,30
		previsione di competenza	5.615.601,39	2.000.000,00	0,00	7.615.601,39
		previsione di cassa	6.368.682,48	1.972.998,01	0,00	8.341.680,49
Titolo2	Spese in conto capitale	residui presunti	2.690.565,17	0,00	2.611.973,97	78.591,20
		previsione di competenza	4.429.046,05	0,00	0,00	4.429.046,05

MISSIONE, PROGRAMMA, TITOLO	DENOMINAZIONE	PREVISIONI AGGIORNATE ALLA		VARIAZIONI		ESERCIZIO 2025 (*)
		ESERCIZIO 2025 (*)		Aumento	Diminuzione	
		previsione di cassa	4.713.331,77	0,00	205.694,52	4.507.637,25
	Totale programma 1602	CACCIA E PESCA				
		residui presunti	6.182.129,83	0,00	5.320.612,33	861.517,50
		previsione di competenza	10.044.647,44	2.000.000,00	0,00	12.044.647,44
		previsione di cassa	11.082.014,25	1.767.303,49	0,00	12.849.317,74
1603	Programma 1603	POLITICA REGIONALE UNITARIA PER L'AGRICOLTURA, I S				
	Titolo1	Spese correnti				
		residui presunti	1.210.771,76	0,00	15.613,06	1.195.158,70
		previsione di competenza	11.298.015,76	0,00	0,00	11.298.015,76
		previsione di cassa	12.508.787,52	0,00	15.613,06	12.493.174,46
	Titolo2	Spese in conto capitale				
		residui presunti	26.996.103,09	0,00	1.023.691,29	25.972.411,80
		previsione di competenza	103.577.032,00	8.689.112,76	0,00	112.266.144,76
		previsione di cassa	124.536.979,00	13.701.577,56	0,00	138.238.556,56
	Totale programma 1603	POLITICA REGIONALE UNITARIA PER L'AGRICOLTURA, I S				
		residui presunti	28.206.874,85	0,00	1.039.304,35	27.167.570,50
		previsione di competenza	114.875.047,76	8.689.112,76	0,00	123.564.160,52
		previsione di cassa	137.045.766,52	13.685.964,50	0,00	150.731.731,02
	Totale Missione 16	AGRICOLTURA, POLITICHE AGROALIMENTARI E PESCA				
		residui presunti	68.456.137,53	0,00	29.313.706,85	39.142.430,68
		previsione di competenza	242.089.418,36	26.114.112,76	0,00	268.203.531,12
		previsione di cassa	277.147.767,66	30.090.626,51	0,00	307.238.394,17
	MISSIONE 17	ENERGIA E DIVERSIFICAZIONE DELLE FONTI ENERGETICHE				
1701	Programma 1701	FONTI ENERGETICHE				
	Titolo1	Spese correnti				
		residui presunti	765.453,99	0,00	759.909,53	5.544,46
		previsione di competenza	5.306.328,70	0,00	0,00	5.306.328,70
		previsione di cassa	5.345.707,15	0,00	33.833,99	5.311.873,16
	Titolo2	Spese in conto capitale				
		residui presunti	23.714.134,40	0,00	22.162.434,51	1.551.699,89
		previsione di competenza	35.209.604,01	0,00	0,00	35.209.604,01
		previsione di cassa	55.416.921,62	0,00	18.655.617,72	36.761.303,90
	Totale programma 1701	FONTI ENERGETICHE				
		residui presunti	24.479.588,39	0,00	22.922.344,04	1.557.244,35
		previsione di competenza	40.515.932,71	0,00	0,00	40.515.932,71
		previsione di cassa	60.762.628,77	0,00	18.689.451,71	42.073.177,06
1702	Programma 1702	POLITICA REGIONALE UNITARIA PER L'ENERGIA E LA DIV				
	Titolo2	Spese in conto capitale				

MISSIONE, PROGRAMMA, TITOLO			DENOMINAZIONE	PREVISIONI AGGIORNATE ALLA ESERCIZIO 2025 (*)	VARIAZIONI		ESERCIZIO 2025 (*)	
					Aumento	Diminuzione		
				residui presunti	51.349.950,87	0,00	0,56	51.349.950,31
				previsione di competenza	138.537.069,85	0,00	0,00	138.537.069,85
				previsione di cassa	189.887.020,72	0,00	0,56	189.887.020,16
Totale programma 1702			POLITICA REGIONALE UNITARIA PER L'ENERGIA E LA DIV	residui presunti	51.349.950,87	0,00	0,56	51.349.950,31
				previsione di competenza	138.537.069,85	0,00	0,00	138.537.069,85
				previsione di cassa	189.887.020,72	0,00	0,56	189.887.020,16
Totale Missione 17			ENERGIA E DIVERSIFICAZIONE DELLE FONTI ENERGETICHE	residui presunti	75.829.539,26	0,00	22.922.344,60	52.907.194,66
				previsione di competenza	179.053.002,56	0,00	0,00	179.053.002,56
				previsione di cassa	250.649.649,49	0,00	18.689.452,27	231.960.197,22
MISSIONE 18			RELAZIONI CON LE ALTRE AUTONOMIE TERRITORIALI E LO					
1801 Programma 1801			RELAZIONI FINANZIARIE CON LE ALTRE AUTONOMIE TERRI					
Titolo1			Spese correnti	residui presunti	62.000,00	0,00	62.000,00	0,00
				previsione di competenza	14.134.000,00	500.000,00	0,00	14.634.000,00
				previsione di cassa	14.134.000,00	500.000,00	0,00	14.634.000,00
Titolo2			Spese in conto capitale	residui presunti	136.272.202,91	0,00	80.162.662,53	56.109.540,38
				previsione di competenza	171.861.619,88	0,00	0,00	171.861.619,88
				previsione di cassa	160.257.709,89	67.713.450,37	0,00	227.971.160,26
Totale programma 1801			RELAZIONI FINANZIARIE CON LE ALTRE AUTONOMIE TERRI	residui presunti	136.334.202,91	0,00	80.224.662,53	56.109.540,38
				previsione di competenza	185.995.619,88	500.000,00	0,00	186.495.619,88
				previsione di cassa	174.391.709,89	68.213.450,37	0,00	242.605.160,26
Totale Missione 18			RELAZIONI CON LE ALTRE AUTONOMIE TERRITORIALI E LO	residui presunti	136.334.202,91	0,00	80.224.662,53	56.109.540,38
				previsione di competenza	185.995.619,88	500.000,00	0,00	186.495.619,88
				previsione di cassa	174.391.709,89	68.213.450,37	0,00	242.605.160,26
MISSIONE 19			RELAZIONI INTERNAZIONALI					
1901 Programma 1901			RELAZIONI INTERNAZIONALI E COOPERAZIONE ALLO SVILU					
Titolo1			Spese correnti	residui presunti	51.010,06	0,00	51.010,06	0,00
				previsione di competenza	806.478,63	0,00	0,00	806.478,63
				previsione di cassa	808.904,21	0,00	2.425,58	806.478,63
Totale programma 1901			RELAZIONI INTERNAZIONALI E COOPERAZIONE ALLO SVILU	residui presunti	51.010,06	0,00	51.010,06	0,00
				previsione di competenza	806.478,63	0,00	0,00	806.478,63

MISSIONE, PROGRAMMA, TITOLO			DENOMINAZIONE	PREVISIONI AGGIORNATE ALLA ESERCIZIO 2025 (*)	VARIAZIONI		ESERCIZIO 2025 (*)
					Aumento	Diminuzione	
			previsione di cassa	808.904,21	0,00	2.425,58	806.478,63
1902	Programma	1902	COOPERAZIONE TERRITORIALE				
	Titolo1		Spese correnti				
			residui presunti	981.712,07	0,00	981.712,07	0,00
			previsione di competenza	10.715.601,73	0,00	0,00	10.715.601,73
			previsione di cassa	10.755.396,98	0,00	39.795,25	10.715.601,73
Totale programma 1902			COOPERAZIONE TERRITORIALE				
			residui presunti	981.712,07	0,00	981.712,07	0,00
			previsione di competenza	10.715.601,73	0,00	0,00	10.715.601,73
			previsione di cassa	10.755.396,98	0,00	39.795,25	10.715.601,73
Totale Missione 19			RELAZIONI INTERNAZIONALI				
			residui presunti	1.032.722,13	0,00	1.032.722,13	0,00
			previsione di competenza	11.522.080,36	0,00	0,00	11.522.080,36
			previsione di cassa	11.564.301,19	0,00	42.220,83	11.522.080,36
MISSIONE 20			FONDI E ACCANTONAMENTI				
2001	Programma	2001	FONDO DI RISERVA				
	Titolo1		Spese correnti				
			residui presunti	0,00	0,00	0,00	0,00
			previsione di competenza	46.069.542,20	18.666.871,83	0,00	64.736.414,03
			previsione di cassa	488.153.361,91	0,00	51.586.115,31	436.567.246,60
Totale programma 2001			FONDO DI RISERVA				
			residui presunti	0,00	0,00	0,00	0,00
			previsione di competenza	46.069.542,20	18.666.871,83	0,00	64.736.414,03
			previsione di cassa	488.153.361,91	0,00	51.586.115,31	436.567.246,60
2003	Programma	2003	ALTRI FONDI				
	Titolo1		Spese correnti				
			residui presunti	0,00	0,00	0,00	0,00
			previsione di competenza	62.738.363,80	1.787.002,90	0,00	64.525.366,70
			previsione di cassa	15.908.000,00	852.131,93	0,00	16.760.131,93
	Titolo2		Spese in conto capitale				
			residui presunti	0,00	0,00	0,00	0,00
			previsione di competenza	2.000.000,00	1.000.000,00	0,00	3.000.000,00
			previsione di cassa	2.000.000,00	1.000.000,00	0,00	3.000.000,00
Totale programma 2003			ALTRI FONDI				
			residui presunti	0,00	0,00	0,00	0,00
			previsione di competenza	64.738.363,80	2.787.002,90	0,00	67.525.366,70
			previsione di cassa	17.908.000,00	1.852.131,93	0,00	19.760.131,93
Totale Missione 20			FONDI E ACCANTONAMENTI				

MISSIONE, PROGRAMMA, TITOLO	DENOMINAZIONE	PREVISIONI AGGIORNATE ALLA ESERCIZIO 2025 (*)	VARIAZIONI		ESERCIZIO 2025 (*)
			Aumento	Diminuzione	
		residui presunti 0,00	0,00	0,00	0,00
		previsione di competenza 125.035.249,53	21.453.874,73	0,00	146.489.124,26
		previsione di cassa 506.061.361,91	0,00	49.733.983,38	456.327.378,53
MISSIONE 50	DEBITO PUBBLICO				
5002 Programma 5002	QUOTA CAPITALE AMMORTAMENTO MUTUI E PRESTITI OBBLI				
Titolo4	Rimborso prestiti				
		residui presunti 0,00	0,00	0,00	0,00
		previsione di competenza 2.197.609.854,69	0,00	0,00	2.197.609.854,69
		previsione di cassa 269.142.646,19	0,00	0,00	269.142.646,19
Totale programma 5002	QUOTA CAPITALE AMMORTAMENTO MUTUI E PRESTITI OBBLI				
		residui presunti 0,00	0,00	0,00	0,00
		previsione di competenza 2.197.609.854,69	0,00	0,00	2.197.609.854,69
		previsione di cassa 269.142.646,19	0,00	0,00	269.142.646,19
Totale Missione 50	DEBITO PUBBLICO				
		residui presunti 0,00	0,00	0,00	0,00
		previsione di competenza 2.348.315.359,62	0,00	0,00	2.348.315.359,62
		previsione di cassa 419.848.151,12	0,00	0,00	419.848.151,12
MISSIONE 99	SERVIZI PER CONTO TERZI				
9901 Programma 9901	SERVIZI PER CONTO TERZI - PARTITE DI GIRO				
Titolo7	Spese per conto terzi e partite di giro				
		residui presunti 959.292.237,45	0,00	786.852.631,83	172.439.605,62
		previsione di competenza 4.802.759.600,00	0,00	0,00	4.802.759.600,00
		previsione di cassa 4.252.238.782,44	22.960.423,18	0,00	4.275.199.205,62
Totale programma 9901	SERVIZI PER CONTO TERZI - PARTITE DI GIRO				
		residui presunti 959.292.237,45	0,00	786.852.631,83	172.439.605,62
		previsione di competenza 4.802.759.600,00	0,00	0,00	4.802.759.600,00
		previsione di cassa 4.252.238.782,44	22.960.423,18	0,00	4.275.199.205,62
Totale Missione 99	SERVIZI PER CONTO TERZI				
		residui presunti 959.292.237,45	0,00	786.852.631,83	172.439.605,62
		previsione di competenza 4.802.759.600,00	0,00	0,00	4.802.759.600,00
		previsione di cassa 4.252.238.782,44	22.960.423,18	0,00	4.275.199.205,62
Totale Missioni					
		residui presunti 14.239.470.129,09	436.005.148,54	5.947.403.482,62	8.728.071.795,01
		previsione di competenza 43.035.188.820,63	169.612.532,23	16.208.407,58	43.188.592.945,28
		previsione di cassa 42.672.075.376,16	2.915.411.701,04	387.109.970,60	45.200.377.106,60
Totale Variazioni delle spese					
		residui presunti	436.005.148,54	5.947.403.482,62	
		previsione di competenza	169.612.532,23	87.396.265,69	

MISSIONE, PROGRAMMA, TITOLO	DENOMINAZIONE	PREVISIONI AGGIORNATE ALLA ESERCIZIO 2025 (*)	VARIAZIONI		ESERCIZIO 2025 (*)
			Aumento	Diminuzione	
previsione di cassa			2.915.411.701,04	387.109.970,60	
Totale generale delle spese					
		residui presunti	14.239.470.129,09		8.728.071.795,01
		previsione di competenza	43.244.566.463,10		43.326.782.729,64
		previsione di cassa	42.672.075.376,16		45.200.377.106,60


TITOLO, TIPOLOGIA	DENOMINAZIONE	PREVISIONI AGGIORNATE ALLA ESERCIZIO 2025 (*)		VARIAZIONI		ESERCIZIO 2025 (*)
				Aumento	Diminuzione	
TITOLO 1	Entrate correnti di natura tributaria, contributiva e perequativa					
10101	Imposte tasse e proventi assimilati	residui presunti	1.079.602.270,80	0,00	26.503.867,76	1.053.098.403,04
		previsione di competenza	2.096.358.875,52	78.419.165,35	0,00	2.174.778.040,87
		previsione di cassa	2.110.181.424,03	517.695.019,88	0,00	2.627.876.443,91
10102	Tributi destinati al finanziamento della sanità	residui presunti	145.730.920,78	0,00	93.716.832,18	52.014.088,60
		previsione di competenza	5.647.826.721,00	2.124.452,01	0,00	5.649.951.173,01
		previsione di cassa	5.322.887.000,00	179.078.261,61	0,00	5.501.965.261,61
10104	Compartecipazioni di tributi	residui presunti	29.542.411,00	0,00	29.542.411,00	0,00
		previsione di competenza	29.542.411,00	0,00	0,00	29.542.411,00
		previsione di cassa	29.542.411,00	0,00	0,00	29.542.411,00
10301	Fondi perequativi da Amministrazioni Centrali	residui presunti	993.673.774,98	353.373.112,89	0,00	1.347.046.887,87
		previsione di competenza	5.764.858.268,18	0,00	0,00	5.764.858.268,18
		previsione di cassa	6.595.909.750,89	215.995.405,16	0,00	6.811.905.156,05
Totale Titolo 1	Entrate correnti di natura tributaria, contributiva e perequativa	residui presunti	2.248.549.377,56	203.610.001,95	0,00	2.452.159.379,51
		previsione di competenza	13.538.586.275,70	80.543.617,36	0,00	13.619.129.893,06
		previsione di cassa	14.058.520.585,92	912.768.686,65	0,00	14.971.289.272,57
TITOLO 2	Trasferimenti correnti					
20101	Trasferimenti correnti da Amministrazioni pubbliche	residui presunti	836.647.838,33	0,00	79.396.168,12	757.251.670,21
		previsione di competenza	1.871.944.851,14	0,00	0,00	1.871.944.851,14
		previsione di cassa	2.708.592.689,47	0,00	109.074.570,14	2.599.518.119,33
20103	Trasferimenti correnti da Imprese	residui presunti	7.907.912,72	0,00	7.353,00	7.900.559,72
		previsione di competenza	260.110.000,00	0,00	0,00	260.110.000,00
		previsione di cassa	268.017.912,72	0,00	7.353,00	268.010.559,72
20105	Trasferimenti correnti dall'Unione Europea e dal Resto del Mondo	residui presunti	100.928.987,08	0,00	11.349.855,63	89.579.131,45
		previsione di competenza	79.575.417,10	0,00	0,00	79.575.417,10
		previsione di cassa	180.504.404,18	0,00	11.349.855,63	169.154.548,55
Totale Titolo 2	Trasferimenti correnti	residui presunti	945.484.738,13	0,00	90.753.376,75	854.731.361,38
		previsione di competenza	2.211.754.268,24	0,00	0,00	2.211.754.268,24
		previsione di cassa	3.157.239.006,37	0,00	120.431.778,77	3.036.807.227,60

TITOLO, TIPOLOGIA	DENOMINAZIONE	PREVISIONI AGGIORNATE ALLA ESERCIZIO 2025 (*)		VARIAZIONI		ESERCIZIO 2025 (*)
				Aumento	Diminuzione	
TITOLO 3	Entrate extratributarie					
30100	Vendita di beni e servizi e proventi derivanti dalla gestione dei beni					
	residui presunti	756.711.799,54		45.900.922,73	0,00	802.612.722,27
	previsione di competenza	490.030.689,91		0,00	0,00	490.030.689,91
	previsione di cassa	520.628.053,01		368.607.717,06	0,00	889.235.770,07
30200	Proventi derivanti dall'attività di controllo e repressione delle irregolarità e degli illeciti					
	residui presunti	15.119.356,22		0,00	720.941,05	14.398.415,17
	previsione di competenza	31.796.000,00		0,00	0,00	31.796.000,00
	previsione di cassa	43.850.549,98		2.343.865,19	0,00	46.194.415,17
30300	Interessi attivi					
	residui presunti	4.444.633,27		196.721,43	0,00	4.641.354,70
	previsione di competenza	17.953.636,80		0,00	0,00	17.953.636,80
	previsione di cassa	19.197.711,20		3.397.280,30	0,00	22.594.991,50
30400	Altre entrate da redditi da capitale					
	residui presunti	0,00		0,00	0,00	0,00
	previsione di competenza	0,00		1.672.649,18	0,00	1.672.649,18
	previsione di cassa	0,00		1.672.649,18	0,00	1.672.649,18
30500	Rimborsi e altre entrate correnti					
	residui presunti	86.608.286,89		0,00	10.304.829,76	76.303.457,13
	previsione di competenza	122.937.612,09		0,00	0,00	122.937.612,09
	previsione di cassa	199.405.646,16		0,00	164.576,94	199.241.069,22
Totale Titolo 3	Entrate extratributarie					
	residui presunti	862.884.075,92		35.071.873,35	0,00	897.955.949,27
	previsione di competenza	662.717.938,80		1.672.649,18	0,00	664.390.587,98
	previsione di cassa	783.081.960,35		375.856.934,79	0,00	1.158.938.895,14
TITOLO 4	Entrate in conto capitale					
40200	Contributi agli investimenti					
	residui presunti	3.243.129.089,96		2.332.805.687,14	0,00	5.575.934.777,10
	previsione di competenza	5.979.899.463,24		0,00	0,00	5.979.899.463,24
	previsione di cassa	7.805.907.958,30		1.158.756.466,58	0,00	8.964.664.424,88
40500	Altre entrate in conto capitale					
	residui presunti	61.005.593,17		0,00	15.643.552,71	45.362.040,46
	previsione di competenza	44.810.840,72		0,00	0,00	44.810.840,72
	previsione di cassa	79.890.857,75		10.282.023,43	0,00	90.172.881,18
Totale Titolo 4	Entrate in conto capitale					
	residui presunti	3.304.134.683,13		2.317.162.134,43	0,00	5.621.296.817,56
	previsione di competenza	6.024.910.303,96		0,00	0,00	6.024.910.303,96
	previsione di cassa	7.885.998.816,05		1.169.038.490,01	0,00	9.055.037.306,06

TITOLO, TIPOLOGIA	DENOMINAZIONE	PREVISIONI AGGIORNATE ALLA ESERCIZIO 2025 (*)	VARIAZIONI		ESERCIZIO 2025 (*)
			Aumento	Diminuzione	
TITOLO 5	Entrate da riduzione di attività finanziarie				
50400	Altre entrate per riduzione di attività finanziarie				
	residui presunti	3.748.997.480,28	0,00	3.052.859.205,10	696.138.275,18
	previsione di competenza	11.681.034.737,93	0,00	0,00	11.681.034.737,93
	previsione di cassa	10.715.252.264,56	0,00	364.781.768,37	10.350.470.496,19
Totale Titolo 5	Entrate da riduzione di attività finanziarie				
	residui presunti	3.748.997.480,28	0,00	3.052.859.205,10	696.138.275,18
	previsione di competenza	11.681.127.237,93	0,00	0,00	11.681.127.237,93
	previsione di cassa	10.715.344.764,56	0,00	364.781.768,37	10.350.562.996,19
TITOLO 9	Entrate per conto terzi e partite di giro				
90100	Entrate per partite di giro				
	residui presunti	181.007.016,77	0,00	62.679.236,38	118.327.780,39
	previsione di competenza	4.797.093.000,00	0,00	0,00	4.797.093.000,00
	previsione di cassa	4.120.801.415,34	0,00	8.527.697,32	4.112.273.718,02
90200	Entrate per conto terzi				
	residui presunti	3.801.684,87	0,00	3.801.684,87	0,00
	previsione di competenza	5.666.600,00	0,00	0,00	5.666.600,00
	previsione di cassa	9.468.284,87	0,00	3.801.684,87	5.666.600,00
Totale Titolo 9	Entrate per conto terzi e partite di giro				
	residui presunti	184.808.701,64	0,00	66.480.921,25	118.327.780,39
	previsione di competenza	4.802.759.600,00	0,00	0,00	4.802.759.600,00
	previsione di cassa	4.130.269.700,21	0,00	12.329.382,19	4.117.940.318,02
Fondo pluriennale vincolato per spese correnti		0,00	0,00	0,00	0,00
Utilizzo Avanzo d'amministrazione		0,00	0,00	0,00	0,00
Fondo di Cassa all'1/1/esercizio di riferimento		0,00	568.180.549,32	0,00	568.180.549,32
Totale Titoli	Entrate per conto terzi e partite di giro				
	residui presunti	11.294.859.056,66	2.732.276.444,19	3.386.525.937,56	10.640.609.563,29
	previsione di competenza	40.063.476.166,33	82.216.266,54	0,00	40.145.692.432,87
	previsione di cassa	41.872.075.375,16	2.457.828.688,39	497.707.506,27	43.832.196.557,28
Totale Variazioni delle entrate					
	residui presunti		2.732.276.444,19	3.386.525.937,56	
	previsione di competenza		82.216.266,54	0,00	
	previsione di cassa		3.026.009.237,71	497.707.506,27	
Totale Generale entrate					
	residui presunti	11.294.859.056,66			10.640.609.563,29
	previsione di competenza	43.244.566.463,10			43.326.782.729,64

TITOLO, TIPOLOGIA	DENOMINAZIONE	PREVISIONI AGGIORNATE ALLA ESERCIZIO 2025 (*)	VARIAZIONI		ESERCIZIO 2025 (*)
			Aumento	Diminuzione	
		previsione di cassa	42.672.075.375,16		45.200.377.106,60

Firmato digitalmente da:
Vincenza Vassallo
Data: 31/07/2025 12:11:39



Regione Campania

Direzione Generale per le Risorse Strumentali

**Piano delle alienazioni e valorizzazioni del patrimonio immobiliare
della Regione Campania - (Art. 58 Legge 133/2008)**

Bilancio di Previsione E.F. 2025/2026/2027

Integrazione

PREMESSA

La Legge 133/2008 art. 58 prevede che, ai fini del riordino, gestione e valorizzazione immobiliare delle Regioni, vengano individuati, sulla base e nei limiti della documentazione esistente presso i propri archivi e uffici, i singoli beni immobili ricadenti nel territorio di competenza, non strumentali all'esercizio delle proprie funzioni istituzionali, suscettibili di dismissione, ovvero di valorizzazione. L'elenco di detti beni costituisce il Piano delle Alienazioni e delle Valorizzazioni.

ELENCO DEI BENI DA ALIENARE

Ad integrazione del Piano delle Alienazioni e Valorizzazioni allegato al Bilancio di previsione finanziario per il triennio 2025-2027 della Regione Campania, approvato con Legge regionale 30 dicembre 2024, n. 26, sono stati individuati ulteriori immobili di proprietà regionale suscettibili di dismissione immobiliare ai sensi della vigente normativa, come da prospetto di seguito riportato.

FABBRICATI

N° Ordine ID	Indirizzo	Comune	Provincia	Foglio	Particella	Sub	Cat UTE	Consistenza mq	Rendita in euro	Titolo Di Godimento
1053	Borgo Domitio	Castel Volturno	CE	48	5276	2	C/2	145	322,01	1000
1054	Borgo Domitio	Castel Volturno	CE	48	5276	3	A/4	8 vani	198,32	1000
1055	Borgo Domitio	Castel Volturno	CE	48	5276	1	C/2	125	322,79	1000
1030	Borgo Cioffi	Eboli	SA	51	2	1	D/8	-	7640,00	1000
1639	Via Seconda Cimmentorosso 1 PT	Forio	NA	32	1119	1	F/1	103	0,00	1000
1598	Via Nuova Trecase piano T-1	Torre del Greco	NA	28	755	1	E/1	-	9870,27	1000
1337	Via Procoio 1	Casal Velino	SA	7	143	1	A/2	6 vani	418,33	1000
1609	Via G. Filangieri snc, piano T-S1	Vico Equense	NA	7	817	2	C/1	50	3160,72	1000
1370	Via S. Maria Goretti Piano T	POZZUOLI	NA	91	437	1	F/2			1000

TERRENI

ID	Comune	Provincia	Località	Foglio	Particella	Qualità	Classe	Superficie	R.D.	R.A.	Titolo di godimento
7694	Mugnano di Napoli	NA	Masseria Grande	1	2248	FU D ACCERT	-	115	0,00	0,00	1000
7824	Forio	NA	Località Cuotto	32	1110	Vigneto	4	279	1,80	2,95	1000
7825	Forio	NA	Località Cuotto	32	1112	Vigneto	4	29	0,19	0,31	1000
7826	Forio	NA	Località Cuotto	32	1111	Vigneto	4	22	0,14	0,23	1000
7827	Forio	NA	Località Cuotto	32	1113	Vigneto	3	10	0,13	0,13	1000
7828	Forio	NA	Località Cuotto	32	1114	Vigneto	3	225	2,85	2,85	1000
7829	Forio	NA	Località Cuotto	32	1115	Vigneto	3	2	0,03	0,03	1000
7383	Torre del Greco	NA		28	112	Vigneto	3	166	1,71	1,46	1000
7832	Pimonte	NA		5	2035	Relitto Stradale		459	0,00	0,00	1000
7830	Frattamaggiore	NA		7	425	Seminativo arborato	1	171	4,28	1,72	1000
7831	Frattamaggiore	NA		7	154	Seminativo arborato	1	263	6,59	2,65	1000
7746	Castello di Cisterna	NA		3	1179	Seminativo irriguo	1	199	6,37	1,70	1000
7753	Castello di Cisterna	NA		3	1182	Relitto stradale		276	0,00	0,00	1000

7296	Valle di Maddaloni	CE		2	5186	Relitto stradale		697	0,00	0,00	1000
7297	Valle di Maddaloni	CE		2	5187	Relitto stradale		468	0,00	0,00	1000
7298	Valle di Maddaloni	CE		2	5188	Relitto stradale		114	0,00	0,00	1000
7730	Valle di Maddaloni	CE		8	5031	Seminativo		225	1,98	0,00	1000
7763	Valle di Maddaloni	CE		8	582	Seminativo		120	1,05	0,00	1000
7537	Gricignano di Aversa	CE		2	5402	Seminativo		136	2,35	1,37	1000
7538	Gricignano di Aversa	CE		2	5403	Seminativo		2525	43,69	25,43	1000
7731	GIUGLIANO IN CAMPANIA	NA		83	2225	Bosco Alto Fusto	2	198198	€ 122,83	€ 20,47	1000
6327	GIUGLIANO IN CAMPANIA	NA		72	2261	Seminativo	4	10726	€ 71,46	€ 55,40	1000
6328	GIUGLIANO IN CAMPANIA	NA		72	2263	Seminativo	4	7169	€ 124,72	€ 96,98	1000
6329	GIUGLIANO IN CAMPANIA	NA		72	2267	Seminativo	4	352	€ 2,82	€ 1,82	1000
6330	GIUGLIANO IN CAMPANIA	NA		72	2269	Seminativo	4	562	€ 4,50	€ 2,90	1000
6339	GIUGLIANO IN CAMPANIA	NA		72	2090	Ente Urbano		1568	0	0	1000
6337	GIUGLIANO IN CAMPANIA	NA		72	1496	Ente Urbano		110	0	0	1000
7808	GIUGLIANO IN CAMPANIA	NA		72	2938	Seminativo	5	9216	33.32	34.32	1000
7743	GIUGLIANO IN CAMPANIA	NA		72	2902	Seminativo	4	90858	642.86	469.24	1000

6335	GIUGLIANO IN CAMPANIA	NA		72	1256	Fabb. Urbano Acc.		174	0	0	1000
6336	GIUGLIANO IN CAMPANIA	NA		72	1257	Ente Urbano		214	0	0	1000
6334	GIUGLIANO IN CAMPANIA	NA		72	474	Vigneto	2	4244	€ 58,74	€ 27,40	1000
6332	GIUGLIANO IN CAMPANIA	NA		72	50	Frutteto	4	6642	€ 101,88	€ 87,47	1000
6331	GIUGLIANO IN CAMPANIA	NA		72	47	Seminativo	4	92260	€ 651,43	€ 475,50	1000
7819	GIUGLIANO IN CAMPANIA	NA		72	48	Ente Urbano		3800	0	0	1000
6300	GIUGLIANO IN CAMPANIA	NA		72	2484	Bosco Alto Fusto		1961	€ 0.73	€ 0.16	1000
7235	GIUGLIANO IN CAMPANIA	NA	Via del Mare	83	2197	Bosco Alto Fusto	2	691	€ 0.43	€ 0.07	1000
7249	GIUGLIANO IN CAMPANIA	NA	Via del Mare	83	2223	FU da Accertare		3441	0	0	1000
7252	GIUGLIANO IN CAMPANIA	NA	Via del Mare	83	2198	Bosco Alto Fusto	2	42	€ 0.03	€ 0.01	1000
7259	GIUGLIANO IN CAMPANIA	NA	Via del Mare	83	2205	FU da Accertare		553	0	0	1000
7262	GIUGLIANO IN CAMPANIA	NA	Via del Mare	83	2208	FU da Accertare		6380	0	0	1000
5679	POZZUOLI	NA	Licola	91	304	Frutteto	1	3431	€ 72.12	€ 34.55	1000
7399	POZZUOLI	NA	Licola	91	488	Area rurale		316	0	0	1000
1746	POZZUOLI	NA	Licola	91	72	Seminativo	1	31252	€ 374.46	€ 225.96	1000
7081	Castel Volturno	CE	Via Marina di Varcaturò	51	5142	Bosco Misto	2	7570	€ 4.30	€ 1.95	1000

7088	Castel Volturno	CE	Via Marina di Varcaturò	51	5191	Pascolo Cespugliato	U	344	€ 0.53	€ 0.44	1000
7061	Castel Volturno	CE	Via Marina di Varcaturò	51	5083	Bosco Misto	2	217	€ 0.12	€ 0.06	1000
7063	Castel Volturno	CE	Via Marina di Varcaturò	51	5090	FU da Accertare		1604	0	0	1000
7048	Castel Volturno	CE	Via Marina di Varcaturò	51	5066	Bosco Misto	2	53308	€ 30.28	€ 13.77	1000

Firmato digitalmente da:
Vincenza Vassallo
Data: 31/07/2025 12:12:53



REGIONE CAMPANIA

Collegio dei Revisori dei Conti

**ASSESTAMENTO DEL
BILANCIO DI
PREVISIONE 2025-
2027**

***Relazione
dell'Organo di
revisione***

**Anno
2025**

Organo di revisione

dott.ssa Michelina Leone - presidente

dott. Nicola Marotta - componente dott.

Alessandro Cioffi – componente

PARERE SULLA PROPOSTA DI LEGGE DI ASSESTAMENTO DEL BILANCIO DI PREVISIONE 2025-2027

Il Collegio dei Revisori, nelle persone del presidente, dott.ssa Michelina Leone e dei componenti, dott. Nicola Marotta e dott. Alessandro Cioffi, nominato alla carica a far data dal 01.01.2022, giusta Decreto n. 42 datato 20.12.2021 del Presidente del Consiglio Regionale della Campania a seguito di sorteggio del 15.10.2021, presso la Regione Campania in seduta pubblica, così come disposto dalla legge regionale n. 21 del 28 luglio 2017 *“Disposizioni per la disciplina del Collegio dei revisori dei conti della Regione Campania”*, che ha istituito e disciplinato l’Organo di revisione e delle deliberazioni della Sezione autonomie della Corte dei Conti, ha proceduto all’esame del il Disegno di legge regionale avente ad oggetto : ***“Assestamento del bilancio di previsione 2025-2027”***, unitamente agli allegati di legge, di cui alla Deliberazione di Giunta regionale n. 469/DDL del 11/07/2025, avente ad oggetto ***“Approvazione DDL “Assestamento del bilancio di previsione finanziario per il triennio 2025-2027 e Variazione di Bilancio della regione Campania”***, esperimento il parere di competenza, con le motivazioni di seguito illustrate nella presente relazione.

RICHIAMI NORMATIVI E PREMESSE

Visto

- lo statuto della regione Campania;
- il D.lgs. 118/2011 *“Disposizioni in materia di armonizzazione dei sistemi contabili e degli schemi di bilancio delle Regioni, degli enti locali e dei loro organismi, a norma degli articoli 1 e 2 della legge 5 maggio 2009, n. 42”*;
- che la manovra di assestamento è prevista dall’art. 50 del D.lgs. 118/2011 che testualmente recita: 1. *Entro il 31 luglio, la regione approva con legge l'assestamento delle previsioni di bilancio, anche sulla scorta della consistenza dei residui attivi e passivi, del fondo pluriennale vincolato e del fondo crediti di dubbia esigibilità, accertati in sede di rendiconto dall'esercizio scaduto il 31*

dicembre precedente, fermi restando i vincoli di cui all'art. 40. 2. La legge di assestamento del bilancio dà atto del permanere degli equilibri generali di bilancio e, in caso di accertamento negativo, assume i necessari provvedimenti di riequilibrio. 3. Alla legge di assestamento è allegata una nota integrativa nella quale sono indicati: a) la destinazione del risultato economico dell'esercizio precedente o i provvedimenti atti al contenimento e assorbimento del disavanzo economico; b) la destinazione della quota libera del risultato di amministrazione; c) le modalità di copertura dell'eventuale disavanzo di amministrazione tenuto conto della struttura e della sostenibilità del ricorso all'indebitamento, con particolare riguardo ai contratti di mutuo, alle garanzie prestate e alla conformità dei relativi oneri alle condizioni previste dalle convenzioni con gli istituti bancari e i valori di mercato, evidenziando gli oneri sostenuti in relazione ad eventuali anticipazioni di cassa concesse dall'istituto tesoriere. 3-bis. Nelle more della conclusione del giudizio di parificazione del rendiconto dell'esercizio precedente da parte della Corte dei conti, i consigli regionali e delle province autonome di Trento e di Bolzano approvano la legge di assestamento del bilancio anche sulla base delle risultanze del rendiconto approvato dalla giunta, fermo restando l'obbligo di apportare le eventuali variazioni di bilancio che si dovessero rendere necessarie a seguito dell'approvazione definitiva del rendiconto dopo la decisione di parificazione. In ogni caso, l'eventuale avanzo di amministrazione libero e quello destinato agli investimenti possono essere applicati al bilancio di previsione solo a seguito dell'approvazione con legge del rendiconto che ne certifica la sussistenza”;

- *il Regolamento regionale del 7 giugno 2018, n. 5 “Regolamento di Contabilità regionale in attuazione dell’art. 10 della legge regionale 5 dicembre 2017, n. 37”*
- *la legge regionale 30 dicembre 2024, n. 25 che ha approvato le “Disposizioni per la formazione del Bilancio di previsione finanziario per il triennio 2025-2027 della Regione Campania – legge di stabilità regionale 2025”;*
- *la legge regionale 30 dicembre 2024, n. 26 che ha approvato il “Bilancio di previsione finanziario per il triennio 2025-2027 della Regione Campania” in*

conformità alle disposizioni di cui al decreto legislativo 23 giugno 2011, n.118, così come modificato dal decreto legislativo 10 agosto 2014, n. 126;

- la deliberazione della Giunta Regionale n. 1, del 7 gennaio 2025, con la quale è stato approvato il bilancio gestionale per il triennio 2025/2027;
- la Delibera di Giunta n. 232 del 29 aprile 2025, con la quale è stato approvato il “Rendiconto 2024”, attualmente in fase di giudizio di parificazione da parte della Corte dei Conti - Sezione Regionale di Controllo della Campania;
- il Disegno di Legge Progetto di legge n. 232 “*Rendiconto generale della Regione per l'esercizio finanziario 2024*”, Disegno di legge di iniziativa della Giunta Regionale. Nell' Allegato A) al verbale n. 289 del 22.05.2025 il Collegio dei Revisori dei Conti ha espresso parere favorevole sul rendiconto dell'esercizio finanziario 2024, che attesta la corrispondenza del rendiconto alle risultanze della gestione finanziaria. Il giudizio di parificazione sul Rendiconto generale della Regione della Campania per l'esercizio finanziario 2024, conformemente a quanto previsto dal decreto legge n.174/2012, sarà reso da parte della Corte dei Conti Sezione Regionale di Controllo per la Campania.

Visto

- la Legge regionale 28 luglio 2017, n. 21 che ha istituito il Collegio dei revisori dei conti della Regione Campania, quale organo di vigilanza sulla regolarità contabile, finanziaria ed economica della gestione regionale, in attuazione dell'articolo 63 dello Statuto e dell'articolo 14, comma 1, lettera e), del decreto legge 13 agosto 2011, n. 138 “*Ulteriori misure urgenti per la stabilizzazione finanziaria e per lo sviluppo*”;
- che a norma dell'articolo 4 della Legge regionale 28 luglio 2017, n. 21 il Collegio deve esprimere il proprio parere sui disegni di legge di bilancio, di assestamento del bilancio, di rendiconto generale e sui relativi allegati e che tale parere deve contenere “un motivato giudizio di congruità, di coerenza e di attendibilità

contabile delle previsioni, tenuto conto delle variazioni rispetto all'anno precedente e di ogni altro elemento "utile" e che "i pareri del Collegio sono resi entro quindici giorni dal ricevimento".

Premesso che

- con Delibera di Giunta 122 del 17 marzo 2025 è stato approvato il *"Riaccertamento ordinario parziale dei residui provenienti dalla Competenza 2024. Rendiconto Generale della Gestione 2024. Articolo 3, comma 4, del D.lgs 23 giugno 2011, n. 118. Punto 9.1 del principio contabile applicato concernente la contabilità finanziaria."*;
- con Delibera di Giunta n. 208 del 17 aprile 2025 è stato approvato il *"Rendiconto della Gestione per l'esercizio 2024. Riaccertamento Ordinario dei Residui ai sensi dell'art. 3, comma 4 del Dlgs n. 118/2011. Approvazione degli esiti finali"*;
- con Delibera di Giunta n. 232 del 29 aprile 2025 ha approvato il *"Rendiconto 2024"*, attualmente in fase di giudizio di parificazione da parte della Corte dei Conti.

Richiamato il Disegno di legge Reg. Gen. n. 469, avente ad oggetto: di *"Assestamento del bilancio di previsione finanziario per il triennio 2025-2027 e variazione di Bilancio della Regione Campania"*, trasmesso al Collegio dei revisori in data 17.07.2025 con nota prot. n. 12868/u, dal Presidente del Consiglio Regionale Direzione Bilancio e Ragioneria, ai sensi e per gli effetti dell'articolo 4 della legge regionale 28 luglio 2017, n. 21,

Tutto ciò premesso e richiamato, il Collegio ha proceduto ad esaminare le variazioni apportate con l'Assestamento del bilancio di previsione 2025-2027.

<p>ASSESTAMENTO AL BILANCIO DI PREVISIONE 2025 – 2027</p> <p>E VARIAZIONE</p>

Il Disegno di legge regionale “Assestamento del bilancio di previsione 2025-2027 e variazione” risulta composto dalla relativa relazione e dai seguenti allegati:

- a) *prospetto delle entrate per titoli e tipologie per gli anni 2025-2026-2027 (allegato n. 1);*
- b) *prospetto delle spese per missioni, programmi e titoli per anni 2025-2026-2027 (allegato n. 2);*
- c) *riepilogo generale delle entrate per titoli per gli anni 2025-2026-2027 (allegato n. 3);*
- d) *riepilogo generale delle spese per titoli per gli anni 2025-2026-2027 (allegato n. 4);*
- e) *riepilogo generale delle spese per missioni per gli anni 2025-2026-2027 (allegato n. 5);*
- f) *quadro generale riassuntivo della gestione finanziaria (allegato n. 6);*
- g) *prospetto degli equilibri di bilancio (allegato n. 7);*
- h) *prospetto esplicativo aggiornato del risultato d'amministrazione (allegato n. 8);*
- i) *prospetto concernente la composizione per missioni e programmi del fondo pluriennale vincolato per gli anni 2025-2026-2027 (allegati n. 9a – 9b e 9c);*
- j) *il prospetto concernente la composizione dell'accantonamento al fondo crediti di dubbia esigibilità per gli anni 2025-2026-2027 (allegati nn. 10a – 10b e 10c);*
- k) *prospetto dimostrativo aggiornato del rispetto dei vincoli di indebitamento per l'anno 2025 (allegato n. 11);*
- l) *nota integrativa all'assestamento e seconda variazione di bilancio (allegato n. 12);*
- m) *variazioni del bilancio riportanti i dati di interesse del tesoriere (allegato n. 13);*
- n) *l'integrazione al “Piano di alienazione e valorizzazione del Patrimonio Immobiliare della Regione Campania” Bilancio di previsione esercizio finanziario 2025-2026-2027 (allegato n. 14).*

Il Collegio dei Revisori:

- viste le disposizioni di Legge che regolano la finanza pubblica, in particolare il D. Lgs. 118/2011;
- visti i principi contabili applicabili agli enti armonizzati a decorrere dall'anno 2015;
- visto lo statuto e la legge Regionale di contabilità ove applicabile;
- constatata l'avvenuta istruttoria compiuta dalla Direzione Generale per le Risorse Finanziarie e delle risultanze e degli atti, *tutti richiamati*, costituenti istruttoria a tutti gli effetti di legge, nonché dell'espressa dichiarazione di regolarità resa dal Direttore Generale a mezzo di sottoscrizione della Deliberazione di Giunta regionale, n. 469/DDL del 11.07.2025 avente ad oggetto Disegno di legge regionale "*Assestamento del bilancio di previsione finanziario per il triennio 2025-2027 e Variazione di Bilancio della regione Campania*";

ha analizzato la documentazione messa a disposizione, al fine di esprimere un motivato giudizio di coerenza, attendibilità e congruità contabile delle previsioni di bilancio e dei documenti allegati, come richiesto dall'articolo 4 della L.R. del 28.07.2017 n. 21.

Risultato di Amministrazione

Il Collegio osserva che, *alla chiusura dell'esercizio 2024*, la Regione Campania ha chiuso con un recupero del disavanzo di amministrazione di € 593.650.176,92, tale risultato ridetermina il disavanzo di amministrazione da recuperare in Euro - 2.745.448.343,37 il quale risulta composto dagli aggregati seguenti:

- ✓ Euro 2.009.479.675,56 disavanzo da Fondo anticipazione di liquidità;
- ✓ Euro 378.238.953,26 disavanzo scaturente dal rendiconto di gestione dell'esercizio 2014;
- ✓ Euro 357.729.714,55 disavanzo scaturente dal rendiconto di gestione dell'esercizio 2015.

Il predetto disavanzo risulta inferiore rispetto a quello del 2023 di Euro 593.650.176,92, rispetto ad un obiettivo di riduzione, in base ai piani di rientro, di Euro 207.472.467,05, come desumibile dall'Allegato alla Relazione n. 15 (Prospetto di Analisi e Copertura del Disavanzo).

Il Disavanzo scaturente dal Riaccertamento Straordinario dei Residui, inoltre, risulta integralmente recuperato.

Infatti, relativamente alla parte del disavanzo afferente al Riaccertamento straordinario dei residui, per i quali la Regione avrebbe dovuto ripianare nel corso del 2024 la somma di Euro 70.252.987,14, dal rendiconto 2024 risulta che il valore del Disavanzo da Riaccertamento dei Residui effettivamente ripianato è superiore e pari ad Euro 436.940.917,36. Conseguentemente, come già sopra evidenziato, al 31 dicembre 2024 il disavanzo afferente al Riaccertamento straordinario dei residui è integralmente recuperato (con 18 anni di anticipo sul termine originario). Pertanto, dall'esercizio 2025 non sarà più necessario iscrivere una quota di disavanzo specifica per tale disavanzo.

Si dà atto, infine, del rispetto del Piano di rientro dal disavanzo finanziario al 31 dicembre 2014 e al 31 dicembre 2015 come approvato con Delibera Consiliare n. 1 del 29 novembre 2017 e pubblicata sul BURC n. 86 del 01 dicembre 2017, come già modificato con l'inserimento, anche, delle modalità di ripiano del Disavanzo al 31.12.2015 rideterminati in 20 esercizi con Deliberazione Consiliare n. 1 del 25.06.2018 e pubblicata sul BURC n. 46 del 02 luglio 2018 recante "*Piano di rientro dal disavanzo finanziario al 31 dicembre 2014 e al 31.12.2015*".

Variazione Residui Attivi, Residui Passivi, FPV e Fondo cassa

Con il DDL di assestamento, a seguito della chiusura dell'esercizio finanziario 2024, l'Ente ha ritenuto necessaria una variazione dei residui attivi iscritti nel bilancio di previsione in riduzione, di euro 654.249.493,37. La variazione dei residui Attivi è stata riportata nell' *Allegato n°1* alla Nota integrativa.

La variazione complessiva in riduzione dei residui passivi, invece, ammonta ad euro 5.511.398.334,08. La variazione dei Residui Passivi è stata riportata nell'*Allegato n°2* alla Nota integrativa.

L'Organo di revisione ha verificato il rispetto dei principi e dei criteri di determinazione dei residui attivi e passivi disposti dal principio contabile 4/2, punto 9.1 del D.Lgs. n. 118/2011.

A seguito delle deliberazioni di Riaccertamento Ordinario dei Residui e delle quote di Fondo Pluriennale Vincolato provenienti dal cronoprogramma, il Fondo Pluriennale Vincolato al 31/12/2024 si assesta ad Euro 1.075.018.263,32, di cui euro 547.041.865,19 di parte corrente ed euro 527.976.398,13 di parte capitale, ed è per questo valore che concorre alla definizione del Risultato di Amministrazione.

Il Fondo cassa al 31.12.2024 si assesta ad Euro 1.368.180.549,32, e pertanto l'Ente ha ritenuto necessario adeguare a tale importo il valore iscritto nel bilancio di previsione, come dal prospetto che segue :

- ✓ al 01.01.2024 pari ad € 1.176.975.801,18;
- ✓ al 31.12.2024 pari ad € 1.368.180.549,32.

FONDO PERDITE SOCIETÀ PARTECIPATE

L'Ente in sede di assestamento ha confermato la quantificazione, *prevista nel bilancio di previsione 2025/2027*, del Fondo Perdite Societarie che resta determinato in € 7.677.227,00, tenendo conto della capacità di alcune società di assorbire le perdite registrate nel periodo oggetto d'analisi, utilizzando le riserve disponibili.

Di seguito si riporta la tabella di calcolo effettuato, quindi, sui risultati d'esercizio del 2024.

Fondo accantonamento per perdite societarie non coperte (art. 21 co 1 DLgs 175/2016)

Società Partecipate	Stato (A: attiva, L: in Liquidazione)	Diretta / Indiretta (D/I)	Quota %	Bilancio d'esercizio 2023	Stima del risultato 2024	Stima del fondo 2025 - 2027	Note
Agrorinasce scari	A	D	14,28%	0	0	0	
Air Campania spa	A	D	100%	838.640	-4.200.000	4.200.000	Air Campania srl ha cambiato forma giuridica in Air Campania spa con l'atto di fusione per incorporazione inversa di AIR spa del 05/09/2023.
Caan scpa	A	D	3,33%	n.d.	-3.400.000	1.812.865	L'accantonamento al fondo ipotizza perdite per gli esercizi 2023 e 2024 analoghe al 2022.
EAV srl	A	D	100%	2.497.535	utile	0	
Mostra d'Oltremare spa	A	D	20,68%	1.363.129	utile	0	
SAUIE srl in Liquidazione	L	D	100%	-589.663	n.d.	-	
Scabec spa	A	D	100%	5.881	utile	765.482	
> Databenc scari	A	I	0,41%	250	utile	0	
SMA Campania spa	A	D	100%	n.d.	-500.000	500.000	
SORESA spa	A	D	100%	0	0	0	
Sviluppo Campania spa	A	D	100%	-280.469	utile	398.880	
> SAPS srl	A	I	100%	n.d.	0	0	
>> Tess Costa del Vesuvio spa in liquidazione	L	I	51,13%	n.d.	n.d.	-	
Consorzio Aeroporto SA- Pontecagnano scari	A	D	88,95%	3.377.179	utile	0	
> GESAC spa	A	I	5,00%	38.578.646	utile	0	
Sistema Cliento - Agenzia Locale Sviluppo scpa	A	D	11,77%	19.839	utile	0	
ACN srl in liquidazione	L	D	25,00%	n.d.	n.d.	-	
Agenzia locale di sviluppo della Valle del Sarno - Patto dell'Agro spa in liquidazione	L	D	2,32%	n.d.	n.d.	-	
Consorzio ortofrutticolo dell'Agro Nocerino - Sarnese s.coop.ri in liquidazione	L	D	-	n.d.	n.d.	-	
Cooperativa La Fiorente s.coop.ri in liquidazione	L	D	-	n.d.	n.d.	-	
Latteria sociale Domiziana s.coop.ri in liquidazione coatta	L	D	-	n.d.	n.d.	-	
Sirena scpa in liquidazione	L	D	31,47%	n.d.	n.d.	-	
Sovagni scpa in liquidazione	L	D	42,00%	-34.638	n.d.	-	
Totale						7.677.227,00	

In sede di approvazione dello Schema di Rendiconto 2024, è stata confermata la quantificazione del Fondo in euro 7.677.227,00 con l'unica precisazione che in riferimento a CAAN scpa il Tribunale di Nola, ha ammesso la società alla procedura di concordato preventivo in continuità, con decreto depositato in data 09/12/2024 dando termine ai creditori di votare sulla proposta concordataria nel mese di giugno. Il termine per l'espressione di voto da parte dei creditori, è stato però differito dal Tribunale, che ha stabilito la nuova finestra temporale per le votazioni tra il 20 ottobre e il 27 ottobre 2025.

In sede di assestamento, quindi, in via prudenziale, è stata confermata la quantificazione dell'accantonamento a quanto accantonato nel bilancio di previsione 2025/2027, ovvero euro 7.677.227,00

PRINCIPALI VARIAZIONI

Si segnala la Delibera di Giunta n. 298 del 4 giugno 2025 con la quale l'Ente ha provveduto ad approvare l'utilizzo di avanzo di amministrazione presunto mediante l'applicazione delle quote di avanzo vincolato ed accantonato per l'importo di euro 96.592.357,89 così distribuita:

1. euro 24.964.176,17 quota di avanzo vincolato destinata al finanziamento delle spese urgenti ed indifferibili;
2. euro 38.480.169,62 quota di avanzo derivante da risorse ricevute per l'attuazione del PNRR, che a fine esercizio sono confluite in avanzo di amministrazione e che pertanto ai sensi dell'articolo 15, comma 3, del DL n. 77/2021 vanno in deroga ai limiti fissati dall'articolo 1, commi 897 e 898, della legge 30 dicembre 2018, n. 145;
3. euro 33.148.012,10 quota di avanzo accantonato destinata al pagamento di residui perenti già manifestati.

Per quanto sopra riportato con la citata DGRC n. 298/2025, è stato attestato il rispetto del limite della quota reiscrivibile per le regioni in disavanzo, come la

regione Campania, così come individuato nell'articolo 1, commi 897-898 e 899- della Legge n. 145/2018 e confermati dalla legge n. 160/2019 e si attesta che l'applicazione delle sopra indicate quote di avanzo vincolato ed accantonato garantisce comunque il permanere degli equilibri generali di bilancio come disciplinati dalla Legge n. 232/2016.

L'incremento delle dotazioni di competenza per i capitoli di spesa impegnabili e liquidabili ha reso necessario per l'Ente, infine, il corrispondente incremento anche degli stanziamenti di cassa per cui la Regione ha proceduto al prelevamento dal fondo di riserva di cassa per l'importo di euro 96.592.357,89.

Nel corso del 2025, risultano approvate le seguenti deliberazioni che hanno avuto impatti sul bilancio regionale:

Documento	Oggetto	Data Documento
2025/0000001/50_13_91/G	APPROVAZIONE BILANCIO GESTIONALE 2024/2026 DELLA REGIONE CAMPANIA - FORMULAZIONE INDIRIZZO	7/01/2025
2025/0000049/50_13_91/G	Variazioni al Bilancio di Previsione 2025/2027, al DTA e al Bilancio Gestionale 2025/2027 per effetto dei Rinvii a FPV - Prelievo dal Fondo di Riserva di Cassa.	5/02/2025
2025/0000092/50_13_91/G	VARIAZIONI AL BILANCIO DI PREVISIONE PER IL TRIENNIO 2025/2027, AL DTA E AL BILANCIO GESTIONALE 2025/2027	24/02/2025
2025/0000112/50_13_91/G	VARIAZIONI AL BILANCIO DI PREVISIONE PER IL TRIENNIO 2025/2027, AL DTA E AL BILANCIO GESTIONALE 2025/2027	13/03/2025
2025/0000122/50_13_91/G	Riaccertamento ordinario parziale dei residui provenienti dalla Competenza 2024. Rendiconto Generale della Gestione 2024. Articolo 3, comma 4, del D.lgs 23 giugno 2011, n. 118. Punto 9.1 del principio contabile applicato concernente la contabilità finanziaria.	17/03/2025
2025/0000169/50_13_91/G	VARIAZIONI AL BILANCIO DI PREVISIONE PER IL TRIENNIO 2025/2027, AL DTA ED AL BILANCIO GESTIONALE 2025/2027.	27/03/2025
2025/0000208/50_13_94/G	Rendiconto della Gestione per l'esercizio 2024. Riaccertamento Ordinario dei Residui ai sensi dell'art. 3, comma 4 del Dlgs n. 118/2011. Approvazione degli esiti finali.	17/04/2025
2025/0000221/50_13_91/G	VARIAZIONI AL BILANCIO DI PREVISIONE PER IL TRIENNIO 2025/2027, AL DTA ED AL BILANCIO GESTIONALE 2025/2027.	22/04/2025
2025/0000264/50_13_94/G	VARIAZIONI AL BILANCIO DI PREVISIONE PER IL TRIENNIO 2025/2027, AL DTA ED AL BILANCIO GESTIONALE 2025/2027	14/05/2025
2025/0000381/50_13_91/G	VARIAZIONI AL BILANCIO DI PREVISIONE PER IL TRIENNIO 2025/2027, AL DTA ED AL BILANCIO GESTIONALE 2025/2027.	16/06/2025

Di particolare rilevanza per numerosità, sono le Deliberazioni di Riconoscimento Debiti fuori bilancio come da tabella che segue:

Esercizio	Tipologia variazione	Documento	Importo
2025	BILANCIO INIZIALE	2025/0000001/50_13_91/G	50.000.000,00
2025	Variazione Delibera Giunta Reg	2025/0000068/50_07_92/G	-20.781,82
2025	Variazione Delibera Giunta Reg	2025/0000134/50_01_91/G	-820,40
2025	Variazione Delibera Giunta Reg	2025/0000137/50_07_92/G	-90.134,97
2025	Variazione Delibera Giunta Reg	2025/0000138/50_07_92/G	-100.597,09
2025	Variazione Delibera Giunta Reg	2025/0000128/50_12_93/G	-46.489,29
2025	Variazione Delibera Giunta Reg	2025/0000132/50_18_06/G	-102.485,59
2025	Variazione Delibera Giunta Reg	2025/0000139/50_07_92/G	-22.342,75
2025	Variazione Delibera Giunta Reg	2025/0000140/50_07_92/G	-62.803,00
2025	Variazione Delibera Giunta Reg	2025/0000141/50_07_92/G	-37.141,86
2025	Variazione Delibera Giunta Reg	2025/0000142/50_07_92/G	-25.527,47
2025	Variazione Delibera Giunta Reg	2025/0000143/50_09_94/G	-3.888,00
2025	Variazione Delibera Giunta Reg	2025/0000144/50_11_92/G	-33.904,27
2025	Variazione Delibera Giunta Reg	2025/0000145/50_15_01/G	-2.859,80
2025	Variazione Delibera Giunta Reg	2025/0000146/50_15_92/G	-18.022,96
2025	Variazione Delibera Giunta Reg	2025/0000190/50_11_09/G	-28.457,87
2025	Variazione Delibera Giunta Reg	2025/0000191/50_15_91/G	-7.714,06
2025	Variazione Delibera Giunta Reg	2025/0000182/60_06_02/G	-17.241,79
2025	Variazione Delibera Giunta Reg	2025/0000184/50_18_07/G	-12.643,24
2025	Variazione Delibera Giunta Reg	2025/0000187/50_07_92/G	-33.356,60
2025	Variazione Delibera Giunta Reg	2025/0000188/50_07_92/G	-18.475,91
2025	Variazione Delibera Giunta Reg	2025/0000189/50_07_92/G	-36.187,88
2025	Variazione Delibera Giunta Reg	2025/0000221/50_13_91/G	-46.062,15
2025	Variazione Delibera Giunta Reg	2025/0000212/50_17_01/G	-13.468,47
2025	Variazione Delibera Giunta Reg	2025/0000213/50_07_92/G	-32.594,72
2025	Variazione Delibera Giunta Reg	2025/0000214/50_07_92/G	-14.294,98
2025	Variazione Delibera Giunta Reg	2025/0000215/50_07_92/G	-81.227,01
2025	Variazione Delibera Giunta Reg	2025/0000216/50_07_92/G	-62.237,47
2025	Variazione Delibera Giunta Reg	2025/0000255/50_18_07/G	-230.464,88
2025	Variazione Delibera Giunta Reg	2025/0000257/50_17_01/G	-700.928,44
2025	Variazione Delibera Giunta Reg	2025/0000234/60_01_12/G	-865,29
2025	Variazione Delibera Giunta Reg	2025/0000236/50_07_92/G	-20.313,15
2025	Variazione Delibera Giunta Reg	2025/0000237/50_07_92/G	-24.108,49
2025	Variazione Delibera Giunta Reg	2025/0000238/50_15_91/G	-14.053,93
2025	Variazione Delibera Giunta Reg	2025/0000258/50_07_92/G	-3.430,76
2025	Variazione Delibera Giunta Reg	2025/0000259/50_09_93/G	-38.672,88
2025	Variazione Delibera Giunta Reg	2025/0000260/50_15_92/G	-21.891,96
2025	Variazione Delibera Giunta Reg	2025/0000254/50_01_91/G	-494,68
2025	Variazione Delibera Giunta Reg	2025/0000235/70_05_01/G	-15.528,36
2025	Variazione Decreto Commis.Acta	2025/0000006/94_03_00/E	-4.602,50
2025	Variazione Delibera Giunta Reg	2025/0000381/50_13_91/G	-12.492.000,00

Esercizio	Tipologia variazione	Documento	Importo
2025	Variazione Delibera Giunta Reg	2025/0000401/50_08_05/G	-9.338,60
2025	Variazione Delibera Giunta Reg	2025/0000402/50_08_05/G	-204,64
2025	Variazione Delibera Giunta Reg	2025/0000406/60_06_91/G	-83.669,69
2025	Variazione Delibera Giunta Reg	2025/0000408/60_01_12/G	-3.394,96
2025	Variazione Delibera Giunta Reg	2025/0000409/60_01_12/G	-1.710,28
2025	Variazione Delibera Giunta Reg	2025/0000410/60_01_12/G	-1.700,13
2025	Variazione Delibera Giunta Reg	2025/0000411/60_01_12/G	-79.291,11
2025	Variazione Delibera Giunta Reg	2025/0000412/50_17_01/G	-81.448,60
2025	Variazione Delibera Giunta Reg	2025/0000413/50_11_92/G	-97.996,50
2025	Variazione Delibera Giunta Reg	2025/0000414/50_11_92/G	-26.600,65
2025	Variazione Delibera Giunta Reg	2025/0000415/50_05_92/G	-19.646,72
2025	Variazione Delibera Giunta Reg	2025/0000455/50_07_92/G	-92.026,27
2025	Variazione Delibera Giunta Reg	2025/0000456/50_07_92/G	-32.946,41
2025	Variazione Delibera Giunta Reg	2025/0000457/50_07_92/G	-73.685,25
2025	Variazione Delibera Giunta Reg	2025/0000458/50_07_92/G	-32.867,57
Totale			34.824.355,88
2026	BILANCIO INIZIALE	2025/0000001/50_13_91/G	60.000.000,00
2027	BILANCIO INIZIALE	2025/0000001/50_13_91/G	70.000.000,00

Variazioni approvate col DDL Assestamento

Il Disegno di legge di assestamento è stato reso necessario all'Ente, per effetto delle risultanze derivanti dalla chiusura delle scritture contabili dell'esercizio precedente, nonché delle variazioni già approvate nel corso della gestione, al fine di dare atto al Consiglio regionale del permanere degli equilibri di bilancio, nel rispetto delle disposizioni dell'articolo 50 del D. Lgs.vo n. 118/2011, come ripreso dall'articolo 10 del regolamento di contabilità regionale n. 5 del 7 giugno 2018.

L'Ente ha ritenuto, altresì, necessario autorizzare le variazioni di entrata e di spesa in termini di competenza e cassa nell'esercizio finanziario 2025 ed in termini di sola competenza negli esercizi finanziari 2026 e 2027 come risultanti dalle Tabelle A e B allegate al Disegno di Legge di cui costituiscono parte integrante e sostanziale

sulla scorta delle segnalazioni, inviate dalle strutture apicali della Giunta circa maggiori e/o minori spese o entrate non previste nel bilancio per il triennio 2025/2027.

Con il Disegno di Legge di cui sopra, è stata data esecuzione agli impegni assunti dal Presidente della Giunta Regionale con il Ministro per gli Affari regionali e le Autonomie – Presidenza del Consiglio dei Ministri – di cui alla nota prot. n. 2025-2838/UDCP/GAB/GAB del 10.02.2025U, con cui il Presidente della Giunta regionale *“facendo seguito al carteggio e alle interlocuzioni tra il Dipartimento per gli Affari Regionali e le Autonomie e l’Ufficio legislativo della regione Campania, ha assunto l’impegno a modificare la legge regionale 30 dicembre 2024, n. 26 (Bilancio di previsione finanziario per il triennio 2025/2027 della Regione campania), riallocando le somme di cui al programma 2 della Missione 13 e, nello specifico ai capitoli 7354, 7355, 7357 e 7077, sul programma 7 della Missione 13”*.

Tale impegno è stato il risultato delle osservazioni del citato Dipartimento secondo cui al Programma 2 della Missione 13, debbono essere allocate risorse per prestazioni extra-LEA che la Regione Campania, ancora sottoposta a Piano di rientro sanitario, non può erogare ancorchè con risorse del bilancio regionale poiché – ai sensi dell’articolo 1, comma 174, della legge n. 311/2004 – le regioni sottoposta a Piano di rientro sanitario non possono erogare prestazioni *“non obbligatorie”*.

l’altra operazione contabile, di mero spostamento di risorse, riguarda le quote di disavanzo da riaccertamento straordinario dei residui e da anticipazione liquidità ex art. 116 del d.l. n. 34/2020 autorizzata con dgrc n. 332 del 30.06.2020”

Come l’Ente ha già chiarito, con il Rendiconto 2024, il Disavanzo da Riaccertamento Straordinario dei Residui risulta integralmente recuperato. Il che ha reso necessario, per l’Ente, procedere a stralciare dal Bilancio 2025/2027 la Quota di Disavanzo denominata U000D1 “COPERTURA DISAVANZO TECNICO DA RIACCERTAMENTO STRAORDINARIO DEI RESIDUI”, pari ad euro 70.252.987,14 per ciascuna annualità 2025, 2026 e 2027.

Per evitare la perdita di capacità di applicazione di Avanzo vincolato ed accantonato al bilancio di previsione 2025/2027 per effetto dell'articolo 1, commi 897 e 898, della legge 30 dicembre 2018, n. 145, è stato azzerato lo stanziamento 2025/2027 del capitolo U000D1, e sono state utilizzate dette risorse per euro 54.103.085,21 come da richieste delle singole Direzioni Generali derivanti da somme vincolate accertate ed incassate negli esercizi precedenti ma non impegnate.

L'impegno assunto su tali capitoli sarà, poi, contabilizzato dall'Ente, quale quota di consumo dello specifico vincolo o accantonamento. La differenza è stata utilizzata per incrementare i fondi riserva per 9.000.000,00 ed i fondi speciali per 1.852.131,93 nonché 5.350.000,00 per la gestione dei sistemi acquedottistici regionali.

Negli esercizi successivi, invece, oltre il 50% della disponibilità derivante dal recupero del disavanzo è stata allocata a presidio degli equilibri di bilancio sui Fondi di riserva ove non si impegna e non si liquida e poco più di 31 mln di euro è stata utilizzata per far fronte alle esigenze di spesa aventi manifestazione finanziaria negli esercizi pluriennali.

Per quanto concerne, invece, la variazione che interessa la Quota di Disavanzo U000D6 "QUOTA RIPIANO DISAVAVANZO ANTICIPAZIONI DI LIQUIDITA' EX ART. 116 DEL DL 34/2020 AUTORIZZATA CON DGRC N. 332 DEL 30.06.2020" essa risponde alle osservazioni della Corte dei Conti a seguito del Giudizio di Parificazione del Rendiconto 2023, giusta Deliberazione n 250/2024/PARI del 30.12.2024. La Corte, al riguardo, ha suggerito all'Ente, l'iscrizione in spesa di uno stanziamento aggiuntivo (corrispondente alla quota di ammortamento dell'anno – pari ad euro 934.870,97 nel 2025, euro 946.332,48 nel 2026 ed euro 957.934,52 nel 2027), quale ulteriore quota di accantonamento, sul quale non si potrà procedere ad impegnare e, ovviamente, a liquidare.

Sulla scorta di tali indicazioni, dunque, col Disegno di legge, l'Ente si propone di azzerare lo stanziamento del capitolo D6 e di spostare tali risorse alla Missione 20 Programma 3 – Altri Fondi Accantonamenti Diversi - Titolo 1, su cui non sarà possibile procedere ad assumere impegni.

Al termine dell'esercizio tale quota confluisce, quindi, a Risultato di Amministrazione, determinando in tal modo una corrispondente contrazione della capacità di spesa nell'esercizio, conducendo al progressivo recupero dell'equilibrio di cassa, che ha giustificato il ricorso all'anticipazione.

Ulteriore spostamento di risorse riguarda, poi, lo stanziamento del Fondo di Riequilibrio del Bilancio regionale iscritto alla Missione 1 Programma 3 Titolo 1 per euro 9.666.871,83 nell'esercizio finanziario 2025, euro 9.726.255,96 nell'esercizio 2026 ed euro 10.000.000,00 nell'esercizio 2027.

L'articolo 23, comma 1ter, del D.L. n. 152/2021, convertito con modificazioni dalla L. 29 dicembre 2021, n. 233, ha stabilito che “ *Le risorse del Fondo per lo sviluppo e la coesione di cui all'articolo 1, comma 177, della legge 30 dicembre 2020, n. 178, possono essere utilizzate, su richiesta delle regioni interessate, nell'ambito degli accordi di cui all'articolo 1, comma 178, lettera d), della predetta legge n. 178 del 2020, ai fini del cofinanziamento regionale, ai sensi del comma 52 dell'articolo 1 della medesima legge n. 178 del 2020, dei programmi cofinanziati dai fondi europei FESR e FSE plus della programmazione 2021-2027, al fine di ridurre nella misura massima di 15 punti la percentuale di tale cofinanziamento regionale. Le risorse del Fondo per lo sviluppo e la coesione di cui all'articolo 1, comma 177, della legge 30 dicembre 2020, n. 178, come complessivamente determinate ai sensi del primo periodo, possono essere destinate a copertura del cofinanziamento regionale di spese di investimento dei programmi regionali cofinanziati dai fondi europei FESR e FSE Plus, senza vincoli di riparto tra i programmi. Le risorse assegnate ai sensi del comma 1 sono portate in prededuzione dalla quota da assegnare ai Piani di sviluppo e coesione (PSC) 2021-2027 delle medesime regioni interessate*”.

La delibera CIPESS 25/2023 ha determinato l'importo massimo per ciascuna Regione e PA per il concorso alla copertura finanziaria della quota di cofinanziamento dei rispettivi programmi europei regionali 2021 – 2027.

Stante questo quadro normativo, secondo cui per la Regione Campania la quota di cofinanziamento è stata quantificata in euro 313.790.776,50 pari al 50%

dell'importo necessario utilizzabile, oltretutto esclusivamente per spese di investimento, in sede di approvazione del Bilancio di previsione erano state iscritte alla Missione 1 Programma 3 Titolo 1 le risorse da utilizzare come co-finanziamento per i programmi regionali di parte corrente. In fase gestionale, però, l'Ente ha ravvisato l'opportunità di spostare dette risorse alla Missione 20 Programma 1 Titolo 1 in modo da poterle utilizzare per le diverse attività da finanziare non tutte rinvenibili alla Missione 1 Programma 3 Titolo 1.

Dal versante delle entrate con il Disegno di Legge l'Ente si propone un incremento di entrata libera pari complessivamente ad euro 82.216.266,54 in termini di competenza e cassa nell'esercizio finanziario 2025 così articolata:

- euro 2.124.452,01 corrispondono alla REGOLARIZZAZIONE CONTABILE delle SOMME TRATTENUTE DALLA AGENZIA DELLE ENTRATE PER il RIMBORSO delle SPESE DI CUI ALLA CONVENZIONE PER LA GESTIONE DELL'IRAP E ADDIZIONALE REGIONALE ALL'IRPEF con riferimento al saldo per l'anno 2024 che la Struttura di Gestione dell'Agenzia delle Entrate, ai sensi di quanto previsto all'art. 13 della richiamata convenzione tra Regione Campania e Agenzia delle Entrate, ha già trattenuto, dal gettito dell'IRAP dovuta alla Regione; tale regolarizzazione è già stata disposta con i Decreti Dirigenziale n. 43 del 24 aprile 2025 e n. 75 del 2 luglio 2025 a firma del Dirigente della UOD Gestione delle entrate tributarie derivanti dalla compartecipazione al gettito dei tributi erariali e riscossione coattiva presso la Direzione generale per le Risorse Finanziarie;
- euro 37.303.000,00 corrispondono al maggior gettito da manovre fiscali dell'ADDIZIONALE REGIONALE IRPEF atteso che, in base alla normativa vigente, gli importi delle manovre riferite all'addizionale regionale all'IRPEF relative all'anno "n" vengono erogate da parte del MEF in due tranches (la prima, in acconto del 41% calcolato sulla stima più aggiornata formulata dal MEF, a luglio dell'anno "n+1"; la seconda, a saldo del restante 59%, a gennaio dell'anno "n+2", e pertanto risulta necessario adeguare gli stanziamenti di bilancio a detta somma già incassata con provvisorio di entrata n. 3295 del 3 febbraio 2025 per

la quale il Dirigente della UOD Gestione delle entrate tributarie derivanti dalla compartecipazione al gettito dei tributi erariali e riscossione coattiva presso la Direzione generale per le Risorse Finanziarie con proprio decreto n. 52 del 8 maggio 2025 ha provveduto a disporre il relativo accertamento ed incasso;

- euro 41.116.165,35 corrispondono al maggior gettito IRAP da manovre fiscali – quota non sanità - atteso che, in base alla normativa vigente, gli importi delle manovre riferite all'IRAP relative all'anno "n" vengono erogate da parte del MEF in quattro tranches (la prima, in acconto del 41% dell'86% calcolato sulla stima più aggiornata formulata dal MEF, a luglio dell'anno "n"; la seconda, a saldo dell'86% a gennaio dell'anno "n+1"; La terza, in acconto del 41% del restante 14% a luglio dell'anno "n+1"; la quarta ed ultima tranche, a saldo del 14%, a gennaio dell'anno "n+2 e pertanto per l'Ente è stato necessario adeguare gli stanziamenti di bilancio a detta somma già incassata con provvisorio di entrata n. 3295 del 3 febbraio 2025 per la quale il Dirigente della UOD Gestione delle entrate tributarie derivanti dalla compartecipazione al gettito dei tributi erariali e riscossione coattiva presso la Direzione Generale per le Risorse Finanziarie con proprio decreto n. 52 del 8 maggio 2025, ha provveduto a disporre il relativo accertamento ed incasso;
- euro 1.672.649,18 corrispondono alla quota di utili distribuita dal Consorzio Aeroporto di Salerno in proporzione alle quote detenute dal socio Regione Campania. L'Assemblea ordinaria del Consorzio Aeroporto di Salerno, infatti, nella seduta del 07/05/2025, ha approvato il bilancio consuntivo al 31/12/2024 e, in tale occasione l'assemblea ha deliberato, ai sensi dell'art. 26 dello statuto consortile, di distribuire l'utile ai soci, in proporzione alle quote detenute. La quota di competenza della Regione Campania è pari ad euro 1.672.649,18.

Le disponibilità così risultanti pari a maggiori entrate per euro 82.216.266,54 e minori spese pari ad euro 70.305.217,14 vengono utilizzate nell'esercizio 2025 per:

- euro 54.103.085,21 al fine di consentire il pagamento delle obbligazioni

giuridicamente vincolanti, a cui non è stato possibile far fronte mediante applicazione di avanzo vincolato per causa del ridotto spazio, come ampiamente descritto nel DDL con riferimento alla deliberazione di giunta n. 298/2025;

- euro 98.418.398,47 in risposta alle richieste delle singole Direzioni Generali per effetto dell'andamento della gestione. Tra queste si indicano, in particolare:
 - ✓ euro 2.380.000,00 per interventi in materia di diversi interventi nel settore culturale;
 - ✓ euro 55.355.233,01 per interventi connessi alla tutela del territorio e dell'ambiente, la cui parte prevalente fa fronte con euro 52.355.233,01 alle esigenze del servizio idrico integrato;
 - ✓ euro 26.114.112,76 per interventi in materia di agricoltura e politiche agroalimentari di cui, in particolare, euro 17.425.000,00 per lo sviluppo del settore agricolo ed euro 8.689.112,76 quale quota regionale per l'attuazione degli interventi di Sviluppo Rurale in Campania nell'ambito del Programma Strategico Nazionale – PAC 2023/2027 – FEASR;
 - ✓ euro 10.852.131,93 per rimpinguare i Fondi di riserva e Fondi Speciali erosi per effetto dell'andamento della gestione nel corso del primo semestre.

Relativamente al pluriennale, le disponibilità reperite per effetto della minore spesa derivante dal recupero del disavanzo sono state utilizzate in particolare per:

- euro 7.350.000,00 nell'esercizio 2026 ed euro 7.000.000,00 nell'esercizio 2027 a sostegno del settore culturale ed artistico (con particolare riferimento al rifinanziamento di quanto disposto dall'art. 16 LR n. 25/2024);
- euro 12.550.000,00 in ciascuno degli esercizi 2026 e 2027 (di cui euro 7.550.000,00 alla Missione 16 ed euro 5 milioni alla Missione 9) quale finanziamento integrativo per la messa a regime delle attività previste dalla Legge regionale n. 7/2025);
- euro 5.867.608,06 in ciascuno degli esercizio 2026 e 2027, che si aggiungono ai 3.066.920,77 dell'esercizio 2025, per la realizzazione sul territorio regionale del servizio “Numero Unico di Emergenza Europeo 112”;

- euro 5.222.019,25 nell'esercizio 2026 ed euro 5.155.719,25 nell'esercizio finanziario 2027 quale contributo per l'avvio e la messa a regime dell'organismo pagatore in Agricoltura AGEAC istituita con la legge regionale n. 3/2021;
- euro 38.438.359,83 nell'esercizio 2026 ed euro 39.029.659,83 nell'esercizio 2027 ad integrazione dei Fondi di riserva ed a presidio della quota regionale per il cofinanziamento dei fondi comunitari attesa l'impossibilità di utilizzare, a legislazione vigente, le risorse del fondo Sviluppo e Coesione.

Queste spese trovano copertura con le variazioni oggetto di approvazione del Disegno di Legge come riportate nelle Tabelle A e B.

FONDO CREDITI DI DUBBIA ESIGIBILITÀ E FONDI SPESE POTENZIALI

La Regione, per effetto della chiusura dell'esercizio finanziario 2024, ha ricalcolato il Fondo, mantenendo gli stessi criteri, ma avendo come riferimento le 5 annualità precedenti 2020/2024 in luogo di 2019/2023.

Per effetto delle migliori performance in sede di incasso rispetto agli accertamenti, la consistenza del Fondo determinerebbe una forte contrazione della sua competenza come rinvenibile alla Colonna "Accantonamento obbligatorio" nelle tre annualità oggetto del Bilancio di previsione. Tuttavia, con l'attuale variazione al bilancio l'Ente ha ritenuto congruo, svalutare un maggiore accantonamento in sede di assestamento confermando pertanto la quantificazione dell'accantonamento a FCDE a quanto accantonato nel bilancio di previsione 2025/2027, come riportato nel disegno di legge "Accantonamento effettivo di bilancio".

Si dà atto che la "Nota Integrativa all'assestamento" (allegato 12) contiene i dati esplicativi della composizione del fondo stesso sia per la parte corrente che per la parte capitale.

Fondo di Garanzia dei Debiti Commerciali (FGDC)

Per l'esercizio 2025, come già accaduto negli esercizi 2021, 2022, 2023 e 2024, la Regione Campania non ha accantonato nulla a titolo di Fondo di Garanzia dei

Debiti Commerciali (FGDC) di cui al comma 859 dell'art. 1 della legge n. 145 del 2018.

Si dà atto che la “*Nota Integrativa all'assestamento*” (allegato 12) contiene i riferimenti per cui l'Ente ha rispettato entrambe le condizioni delle lettere A) e B) del comma 859 dell'art. 1 della legge n. 145 del 2018, quindi non deve procedere ad applicare le misure previste dal comma 862 del medesimo art. 1 della legge n. 145 del 2018 né nel bilancio di previsione, né in sede di assestamento.

Equilibri e corrispondenti Delibere di variazioni contabili

Il Collegio prende atto che, alla data di approvazione da parte della Giunta Regionale del Disegno di legge regionale n. 469/DDL “Assestamento del bilancio di previsione 2025-2027”, visti i provvedimenti approvati nel primo semestre nonché le variazioni apportate dal provvedimento di assestamento, passando all'esame dell'allegato 7) “*Prospetto degli equilibri di bilancio*” contenente le variazioni succitate, ai sensi dell'art. 50, comma 1, del D.lgs. 118/2011, la legge di assestamento del bilancio dà atto del permanere degli equilibri generali di bilancio che risultano dal prospetto esaminato.

Destinazione del risultato economico dell'esercizio 2024

Il Collegio rileva che nell'allegato 12) “*Nota integrativa all'assestamento e seconda variazione di bilancio*” del DDL n. 469 del 11.07.2025, ai sensi dell'art. 50 del D.lgs. 118/2011 comma 3 lett. a), viene riportata la DGRC n. 298 del 4.06.2025 con cui è stata approvata la prima applicazione delle quote di avanzo presunto vincolato e accantonato al bilancio di previsione 2025/2027 e prelevamento dal fondo di riserva di cassa.

SUGGERIMENTI

L'organo di Revisione, in relazione alle motivazioni specificate nel presente parere,

- accoglie con favore il rispetto dei termini previsti dall'art. 50 del D.lgs. 118/2011 (approvazione entro il 31.07.2024);
- con riferimento alle numerose proposte di Riconoscimento della legittimità dei Debiti Fuori Bilancio invita tutte le strutture regionali ad una più attenta programmazione e ad una più rigorosa gestione delle fasi delle entrate e della spesa onde evitare il formarsi di debiti fuori bilancio;
- prende atto dell'adozione del Piano Annuale dei Flussi di Cassa di cui alla Deliberazione di Giunta n. 93 del 24 febbraio 2025, come già aggiornato con Decreto Dirigenziale n. 12 del 28 aprile 2025 della Direttrice Generale per le Risorse Finanziarie ed invita tutte le strutture ordinamentali a monitorare costantemente l'andamento degli incassi e dei pagamenti nel rispetto dell'attuazione della milestone M1C1 – 72bis del Piano Nazionale di Ripresa e Resilienza (PNRR) con particolare attenzione al tempestivo pagamento di tutte le fatture.

CONCLUSIONI

Il Collegio, considerati i suggerimenti espressi,

- richiamato l'articolo 4 della L.R. 21/2017;
- verificato che il Disegno di legge regionale “Assestamento del bilancio di previsione 2025-2027” Reg. Gen. 463/XI di cui alla Deliberazione della Giunta Regionale n. 469/DDDL del 11 luglio 2025”, risulta essere stato redatto nella sostanziale osservanza delle norme di Legge, dello statuto dell'ente, del regolamento di contabilità per quanto compatibile con i principi dell'armonizzazione, dei principi contabili generali previsti dall'allegato 1) al D.lgs. 118/2011, del principio contabile applicato concernente la programmazione di bilancio allegato 4/1 al D.lgs. 118/2011;

- rilevato la coerenza interna ed esterna, la congruità e l'attendibilità contabile delle previsioni di bilancio;
- tenuto conto di tutto quanto sopra esposto e con le considerazioni formulate,

esprime parere favorevole

sul Disegno di legge regionale “*Assestamento al bilancio di previsione finanziario 2025-2027 e variazione di Bilancio della Regione Campania*” Reg. Gen. 463/XI di cui alla Deliberazione della Giunta Regionale n. 469/DDL del 11 luglio 2025.

Venezia, 19 luglio 2025

Il Collegio dei Revisori dei Conti

Dott.ssa Michelina Leone – presidente

Firmato digitalmente da

MICHELINA LEONE

CN = LEONE MICHELINA
C = IT

Dott. Nicola Marotta – componente



Firmato digitalmente da
NICOLA MAROTTA
C: IT

Dott. Alessandro Cioffi - componente



Firmato digitalmente da:
CIOFFI ALESSANDRO
Firmato il 20/07/2025 18:39
Seriale Certificato: 6717815098168485790
Valido dal 13/03/2025 al 11/03/2028
Namirial CA Firma Qualificata

Lavori preparatori

Disegno di legge di iniziativa della Giunta Regionale – Assessore Ettore Cinque.
(Delibera di Giunta regionale 11 luglio 2025, n. 469).

Acquisito dal Consiglio regionale in data 11 luglio 2025 con il n. 463 del registro generale ed assegnato per l'esame alla II Commissione Consiliare Permanente (Bilancio e Finanza. Demanio e Patrimonio.).

Approvato dall'Assemblea legislativa regionale nella seduta del 30 luglio 2025.