

AII/3

**GIUNTA REGIONALE DELLA CAMPANIA**

<input type="checkbox"/>	GIUNTA REGIONALE DELLA CAMPANIA ALLEG. ALLA DELIBERA
30.03.01 50/1471	
IL SEGRETARIO DELLA GIUNTA DOTT. NUNZIO DI GIACOMO	

*[Handwritten signature]*

**GUIDA ALLA COMPILAZIONE**

*[Handwritten mark]*

## INDICE

<input checked="" type="checkbox"/> GIUNTA REGIONALE DELLA CAMPANIA ALLEG. ALLA DELIBERA
30.03.01 1471
IL SEGRETARIO DELLA GIUNTA DOTT. NUNZIO DI GIACOMO

### 1. Premessa

### 2. La valutazione della prestazione : logiche generali

- 2.1 Principi di base
- 2.2 Finalità gestionali
- 2.3 Livelli e responsabilità

### 3. Lo strumento operativo per la valutazione della prestazione

- 3.1 Il Fascicolo di Valutazione della prestazione
- 3.2 Compilatori e tempi di compilazione

### 4. Il processo di valutazione della prestazione

- 4.1 La compilazione del frontespizio
- 4.2 L'assegnazione degli obiettivi
- 4.3 La definizione e la misura dei risultati
- 4.4 La valutazione del comportamento organizzativo
- 4.5 La valutazione complessiva finale

## 1. Premessa

*La presente guida intende illustrare e regolare uno dei tre processi valutativi presenti nelle organizzazioni evolute, in particolare: **il sistema ed il processo di valutazione della prestazione***


*All'interno di una organizzazione complessa infatti le persone vengono valutate sulla base di due parametri temporali differenti : uno rivolto all'immediato passato, l'altro rivolto al futuro.*

*La valutazione centrata sul passato, quella che costituisce l' oggetto di questo manuale, tende ad analizzare la prestazione fornita per il raggiungimento degli obiettivi aziendali. Tale valutazione è raggiunta confrontando le attese dell'organizzazione ed i risultati espressi dal singolo in termini di attività, prodotti, comportamenti .*

*La valutazione orientata al futuro, invece, analizza le caratteristiche potenziali delle persone rispetto alla possibile evoluzione della loro collocazione nell'organizzazione; si analizzano le capacità possedute, espresse e non ancora espresse, e si proiettano sul futuro in vista di una eventuale crescita nella posizione attuale o di un passaggio ad altre posizioni.*

*Nelle organizzazioni strutturate e gerarchizzate , inoltre, accanto alla valutazione delle persone in quanto tali , può venire effettuata la **valutazione della posizione** ovvero la valutazione dei compiti, attività, responsabilità svolte nell'ambito di un determinato ruolo formalizzato ( prescindendo dalla prestazione e dalle capacità potenziali della persona che lo ricopre ). La valutazione della posizione rappresenta quindi il valore o il peso di una determinata posizione rispetto ad altre posizioni, con riferimento ai contenuti in essa compresi in un preciso e determinato momento storico della vita di una organizzazione.*

<input checked="" type="checkbox"/>	GIUNTA REGIONALE DELLA CAMPANIA ALLEG. ALLA DELIBERA
30.03.01 1471	
IL SEGRETARIO DELLA GIUNTA DOTT. NUNZIO DI GIACOMO	



## 2. La valutazione della prestazione : logiche generali

La valutazione delle prestazioni dirigenziali in Regione Campania delinea un vero e proprio processo *direzionale* capace di attivare "a cascata" e mobilitare l'intera struttura operativa della macchina amministrativa.

Essa, pur ispirandosi a un modello di gestione per obiettivi, si configura come un sistema integrato di valutazione delle prestazioni dirigenziali che apprezza sia il livello di conseguimento di risultati nell'attività svolta - previa determinazione annuale di obiettivi di lavoro da perseguire - sia le competenze organizzative, ovvero i comportamenti relativi alla gestione e sviluppo delle risorse professionali, umane e organizzative ad essi assegnate.

Da una duplice valutazione analitica di risultati e di comportamento organizzativo si perviene ad una valutazione complessiva di sintesi della prestazione individuale direttamente connessa ai fini gestionali del Sistema Premiante.

Lo snodo organizzativo dell'intero processo valutativo è nella relazione concertativa che si instaura tra valutatore e valutato che devono condividere obiettivi ed azioni gestionali per il loro perseguimento in un ambito relazionale fondato sulla reciproca lealtà, chiarezza e trasparenza.

### 2.1 Principi di base

Il sistema di valutazione dei Dirigenti della Regione Campania si ispira ai seguenti principi di base:

- conoscenza diretta dell'attività del valutato da parte del valutatore;
- partecipazione attiva al procedimento da parte del valutato che negozia gli obiettivi da perseguire e condivide un piano d'azione per raggiungerli;
- previsione di un doppio grado di valutazione ovvero di un valutatore di primo grado e di un valutatore di secondo grado che valida i risultati complessivi di una intera area organizzativa ;
- periodicità annuale del processo ;
- considerazione, ai fini valutativi, anche delle evidenze provenienti dal Controllo di Gestione ;
- colloquio finale di valutazione che vede coinvolti contestualmente valutato e valutatore.

### 2.2 Finalità gestionali

Il sistema individuato consente la realizzazione congiunta di una serie di obiettivi di miglioramento e sviluppo delle modalità di gestione delle risorse umane:

- realizzazione di uno strumento univoco e condiviso di direzione e coordinamento del contributo professionale delle risorse dirigenziali, collegato direttamente al Sistema Premiante;
- strutturazione di un patrimonio informativo sulle caratteristiche qualitative delle risorse dirigenziali ai fini dell'attivazione di processi di valorizzazione e sviluppo in termini di carriera ed opportunità professionali;
- erogazione selettiva e motivante della retribuzione di risultato;
- gestione degli effetti sanzionatori previsti dall'art 14 del vigente CCNL.

<input checked="" type="checkbox"/>	GIUNTA REGIONALE DELLA CAMPANIA ALLEG. ALLA DELIBERA
30.03.01 001471	
IL SEGRETARIO DELLA GIUNTA DOTT. NUNZIO DI GIACOMO.	

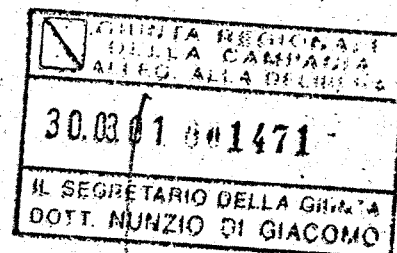
### 2.3 Livelli e responsabilità

L'organo politico determina gli indirizzi e definisce gli obiettivi dei dirigenti preposti al vertice delle aree organizzative; questi ultimi raccordano le direttive politiche e le attività operative fissando e concertando gli obiettivi annuali per i loro diretti collaboratori e predisponendo un processo gestionale di assegnazione degli obiettivi di lavoro a tutti i dirigenti della propria area organizzativa mediante un formale "colloquio di assegnazione" tra ogni dirigente valutatore e ogni dirigente valutato.

I responsabili delle Aree generali di coordinamento assicurano, inoltre, la validazione finale dei risultati del processo valutativo dell'intera area organizzativa di competenza.

La valutazione della prestazione, di conseguenza, è ripartita quanto a competenze e responsabilità secondo una logica gerarchica ed in particolare su due livelli :

- La valutazione dei dirigenti preposti al vertice delle aree organizzative, destinatari diretti degli atti di indirizzo politico, è responsabilità degli organi politici ed è competenza di strutture deputate alla valutazione e controllo strategico poste alla diretta dipendenza degli organi politici;
- La valutazione degli altri dirigenti è sempre responsabilità diretta del proprio Dirigente valutatore ed è affidata a strutture che rispondono invece ai dirigenti di massimo livello.




### 3. Lo strumento operativo per la valutazione della prestazione

Lo strumento da utilizzare è il **Fascicolo di Valutazione della Prestazione**. Esso consiste in un supporto integrato di facile utilizzo ed è composto da cinque fogli ( frontespizio + quattro schede di compilazione ) Le parti del fascicolo hanno contenuti differenti e tempi di compilazione diversi.

#### 3.1. Il Fascicolo di Valutazione della Prestazione

<b>Frontespizio</b>	Riferimento temporale all'anno di valutazione. Dati anagrafici ed organizzativi del valutato ( Nome, qualifica, posizione, area, settore, servizio, sede, età, titolo di studio, etc.... ). Nominativo e posizione del valutatore.
<b>Scheda 1 : Assegnazione obiettivi</b>	Descrizione degli obiettivi assegnati e degli indicatori di conseguimento. Definizione del peso relativo degli obiettivi.
<b>Scheda 2 : Valutazione dei risultati</b>	Descrizione dei risultati raggiunti rispetto agli obiettivi assegnati. Definizione per ogni risultato del grado di conseguimento.
<b>Scheda 3 : Valutazione del comportamento organizzativo</b>	Indicazione descrittiva delle capacità organizzative da valutare (già presenti sulla scheda). Valutazione del livello di conseguimento di ogni comportamento. Valutazione del livello complessivo di comportamento organizzativo.
<b>Scheda 4 : Valutazione complessiva della prestazione</b>	Valutazione complessiva della prestazione confrontando congiuntamente risultati conseguiti e comportamento organizzativo espresso. Indicazione dei fattori che hanno influenzato la valutazione. Indicazione delle eventuali azioni di sviluppo professionale e/o formazione scaturite dalla valutazione.

<input checked="" type="checkbox"/>	GIUNTA REGIONALE DELLA CAMPANIA ALLEG. ALLA DELIB. N. 1471
30.03.01	
IL SEGRETARIO DELLA GIUNTA DOTT. NUNZIO DI GIACOMO	




### 3.2 Compilatori e tempi di compilazione

Parte del fascicolo	Compilatore	Tempi di compilazione
Frontespizio	Valutatore	Ad inizio del periodo di valutazione
Scheda 1	Valutatore di concerto ed in accordo con il valutato	Ad inizio del periodo di valutazione
Scheda 2	Valutatore	Alla fine del periodo di valutazione
Scheda 3	Valutatore	Alla fine del periodo di valutazione
Scheda 4	Valutatore	Alla fine del periodo di valutazione

#### Nota Bene

Il Fascicolo di valutazione debitamente compilato costituisce l'unico documento di certificazione della correttezza metodologica del processo di valutazione della prestazione.

Nel caso il valutato o il valutatore cambino posizione, e quindi ambito di responsabilità e di attività, durante il periodo annuale considerato, il valutatore ne deve dare esplicita comunicazione al settore Organizzazione e Formazione provvedendo a consegnare le schede in suo possesso.



## 4. Il processo di valutazione della prestazione

### 4.1 La compilazione del frontespizio

GIUNTA REGIONALE DELLA CAMPANIA ALLEG. ALLA DELIBERA	
30.03.01	01471
IL SEGRETARIO DELLA GIUNTA DOTT. NUNZIO DI GIACOMO	

VALUTAZIONE DELLE PRESTAZIONI	
Anno di riferimento _____	
Cognome e Nome _____	
Qualifica _____	
Posizione _____	Dal _____
Area _____	
Settore _____	
Servizio _____	
Sede _____	
Età _____	Titolo di studio _____
Dirigente responsabile <input type="checkbox"/>	Dirigente in posiz. individuale <input type="checkbox"/>
Lingua straniera conosciuta _____	
Abilità informatiche _____	
Contenuto della posizione _____	
Valutatore _____	
Posizione del valutatore _____	Dal _____
<small>Redatto a cura del Nucleo di Valutazione della Regione Campania</small>	

Il frontespizio contiene i dati anagrafici ed organizzativi del valutato:

L'identificazione della persona

La qualifica

La posizione che occupa

L'Area di appartenenza

Il Settore di appartenenza

La sede geografica in cui svolge il proprio lavoro

L'Età

Il titolo di studio

La natura della posizione ( responsabile oppure posizione individuale )

Lingua straniera conosciuta

Abilità informatiche

Il frontespizio definisce altresì l'identificazione del valutatore.

La compilazione del frontespizio ha lo scopo di identificare il valutato ed il valutatore. Esso è finalizzato alla personalizzazione della valutazione ed all'accumulo di dati anagrafici ed organizzativi utili successivamente a strutturare i risultati del processo valutativo della dirigenza in statistiche significative per tipo di posizione, per Area, Settore, fasce di età, etc....

Il frontespizio è compilato dal valutatore ad inizio processo, con l'eventuale ausilio del valutato. Affinché siano significative le identificazioni e le successive eventuali statistiche è necessario che ogni parte del frontespizio sia accuratamente compilata.

Una copia del frontespizio deve essere inviata tempestivamente, a compilazione avvenuta al settore Organizzazione e Formazione per consentire l'inserimento dei dati nel sistema informatico di gestione del processo di valutazione.



*Anno di riferimento*

E' l'anno oggetto di valutazione ( esempio: 2001, 2002.....).

*Cognome e nome*

Si riferisce al nominativo del valutato.

*Qualifica*

Descrive lo status del valutato: ( es: Dirigente, dirigente a contratto, ecc. )

*Posizione*

Indica la posizione o l'incarico attualmente ricoperto dal valutato ( esempio Coordinatore dell'Area xxxx; Responsabile del Settore yyyyy ; Responsabile dell'attività nnnn. ).

E' richiesto inoltre l'indicazione della data dalla quale il valutato ricopre la posizione o l'incarico.

*Area/ Settore/Servizio*

Definisce il sottosistema organizzativo di appartenenza, in modo da poter localizzare correttamente il valutato nella struttura.

*Sede*

Definisce la sede geografica in cui opera il valutato.

*Età*

Esprime in anni l'età del valutato.

*Titolo di studio*

Indica il titolo di studio del valutato. E' necessario riportare la specializzazione del titolo. Esempio: Perito elettrotecnico; Maturità classica; Maturità linguistica; Laurea in Scienze politiche; Laurea in Ingegneria meccanica ecc. )

*Dirigente responsabile / Dirigente in posizione individuale*

Individua la natura e la tipologia della posizione.

*Lingua straniera conosciuta*

Indica una o più lingue conosciute. Il criterio minimo si riferisce alla capacità di sostenere una conversazione telefonica ed alla capacità di redigere un testo.

*Abilità informatiche*

Indica la capacità eventuale di utilizzo di strumenti informatici di ufficio su ambiente Microsoft Windows. Occorre indicare quali: Videoscrittura ( Word ), Foglio elettronico ( Excell ) Data base ( Access ) ed eventuali altri qui non contemplati.

*Contenuto della posizione*

Descrive in modo sintetico la principale attività istituzionale di cui il valutato è responsabile.

*Valutatore*

Indica il nominativo del valutatore

*Posizione del valutatore*

Indica la posizione attualmente ricoperta ( esempio Coordinatore dell'Area xxxx; Responsabile del Settore yyyyy ; Responsabile del Servizio zzzzz ).

<input type="checkbox"/>	GIUNTA REGIONALE DELLA CAMPANIA ALLEG. ALLA DELIBERA
30.03.01	1471
IL SEGRETARIO DELLA GIUNTA DOTT. NUNZIO DI GIACOMO	

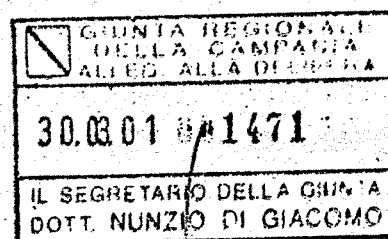
28

## 4.2 L'Assegnazione degli obiettivi

Scheda 1 : Assegnazione degli obiettivi	
Obiettivo 1	Peso % _____
Descrizione	Indicatore di conseguimento
Obiettivo 2	Peso % _____
Descrizione	Indicatore di conseguimento
Obiettivo 3	Peso % _____
Descrizione	Indicatore di conseguimento
Firma del valutatore _____	Firma del valutato _____
Data del colloquio di assegnazione _____	
<small>Note L'indicatore di conseguimento è un parametro quantitativo rilevabile o un prodotto definito eccettabile o un evento definito verificabile</small>	

La Scheda 1 contiene l'identificazione precisa degli obiettivi assegnati al valutato

Esprime inoltre, per ciascun obiettivo, gli elementi di riferimento in base ai quali si potrà successivamente valutare il grado di conseguimento dei risultati attesi salvaguardando i criteri di oggettività che sono nello spirito del processo valutativo.



L'assegnazione degli obiettivi è un momento cruciale dell'intero processo di valutazione. Una corretta e chiara formulazione degli stessi è preconditione essenziale perché tutto il processo sia efficace e di qualità.

L'assegnazione degli obiettivi deve essere trasparente e concordata con il valutato. Questo perché deve rispondere contemporaneamente a tre esigenze congiunte: 1) la rilevanza degli obiettivi e la loro significatività (essi devono rappresentare effettivi traguardi di un processo di miglioramento); 2) la piena responsabilizzazione del valutato che deve "prendere in carico" quanto gli viene richiesto e ove necessario aggiungere valore alla definizione dei risultati attesi; 3) la reale fattibilità degli obiettivi (essi devono rappresentare azioni realmente conseguibili).

Il compilatore deve riportare al massimo 3 obiettivi prioritari assegnati al valutato e riferiti sia a responsabilità istituzionali che ad eventuali responsabilità di progetto o di incarichi "ad hoc".

Le caratteristiche che qualificano formalmente e sostanzialmente un obiettivo sono di seguito esplicitate. Ogni obiettivo deve essere :

- in diretta relazione con il valutato e la sua attività lavorativa;
- misurabile anche a priori e verificabile;
- realistico e raggiungibile;
- coerente con le risorse disponibili o previste

### Descrizione

Identifica sinteticamente l'azione richiesta ed il risultato atteso: che cosa il valutato deve realizzare e con quale attività. Esempio: elaborare il progetto xxx analizzando i dati relativi e configurare il risultato in uno specifico documento yyyy; migliorare i tempi di risposta dei processi xxxx del 30% Aumentare il volume delle pratiche prodotte in un anno del 20 % ecc.

### Indicatore di conseguimento

L'**oggettività** del processo di valutazione così delineato si fonda su questo parametro e su una sua attenta individuazione e definizione.

L'indicatore costituisce, infatti, l'elemento di raffronto per valutare successivamente il conseguimento del risultato. Deve essere inequivocabile e verificabile. Può essere un parametro quantitativo, esempio n° delle pratiche da sviluppare, durata in settimane dei processi ottimizzati, rapporto tra costi e risorse disponibili ecc. Può essere un particolare evento accertabile: un convegno, una presentazione, etc... (in questo caso occorre anche indicare quando). Può essere un documento in output verificabile e completato, es. progetto tecnico approvato, delibera approvata (anche in questo caso indicare quando).

### Peso

Il valutatore, se lo ritiene necessario ai fini della responsabilizzazione e della focalizzazione degli sforzi, può indicare l'importanza relativa del singolo obiettivo rispetto agli altri. Ciò può tornare utile ai fini di una valutazione complessiva di sintesi sul grado di raggiungimento degli obiettivi più equilibrata e affidabile.

### Nota di processo

Per l'anno 2001, per tutti i dirigenti di Settore viene previsto che uno dei 3 obiettivi eventualmente indicati deve necessariamente riguardare azioni di snellimento dei processi operativi e delle pratiche amministrative oppure innovazioni organizzative e gestionali tese al miglioramento dei tempi di risposta e/o alla qualità delle attività.

La firma del valutato a piè della scheda è da ritenersi parte integrante della regolarità della assegnazione. Questo per salvaguardare la responsabilizzazione ed il coinvolgimento. Una scheda senza firma del valutato sarà considerata come una assegnazione nulla.

Una copia della scheda 1 deve essere inviata tempestivamente, a compilazione avvenuta al settore Organizzazione e Formazione per consentire l'inserimento dei dati nel sistema informatico di gestione del processo di valutazione.

Ai fini dell'efficacia realizzativa è opportuno che il valutatore concordi con il valutato, a latere della compilazione, per ciascun obiettivo, **un sintetico programma di azione** in grado di esplicitare date ed eventi intermedi chiave. Questo faciliterà, da parte di entrambi, il controllo ed il monitoraggio dell'andamento della prestazione da svolgersi di norma entro il primo semestre del periodo oggetto di valutazione.

Gli eventuali programmi d'azione costituiscono strumenti di lavoro utili per migliorare l'efficacia della relazione Valutato e Valutatore.

<input checked="" type="checkbox"/> DELLA CAMPANIA ALLEG. ALLA DELIB. N. 1471	
30.03.01	1471
IL SEGRETARIO DELLA GIUNTA DOTT. NUNZIO DI GIACOMO	

### 4.3 La definizione e la misura dei risultati

Scheda 2 : Valutazione dei risultati	
<b>Obiettivo 1</b>	
Descrizione sintetica del risultato realizzato rispetto all'obiettivo assegnato con riferimento all'indicatore di conseguimento	Valutazione del grado di raggiungimento dell'obiettivo MIN                      MAX 1 2 3 4 5
<b>Obiettivo 2</b>	
Descrizione sintetica del risultato realizzato rispetto all'obiettivo assegnato con riferimento all'indicatore di conseguimento	Valutazione del grado di raggiungimento dell'obiettivo MIN                      MAX 1 2 3 4 5
<b>Obiettivo 3</b>	
Descrizione sintetica del risultato realizzato rispetto all'obiettivo assegnato con riferimento all'indicatore di conseguimento	Valutazione del grado di raggiungimento dell'obiettivo MIN                      MAX 1 2 3 4 5
<b>Valutazione complessiva</b>	
1 2 3 4 5	
Note: 1- non raggiunto; 2- parzialmente raggiunto; 3- raggiunto come concordato; 4- raggiunto e superato; 5- superato significativamente	

La scheda 2 è la prima scheda di valutazione vera e propria.

Essa mostra :

- i risultati raggiunti dal valutato alla fine del periodo di valutazione, in base agli obiettivi precedentemente assegnati.
- Il giudizio sul grado di raggiungimento di detti risultati

<input checked="" type="checkbox"/>	GIUNTA REGIONALE DELLA CAMPANIA ALLEG. ALLA DELIBERA
30.03.01 n. 1471	
IL SEGRETARIO DELLA GIUNTA DOCT. NUNZIO DI GIACOMO	

5/2

La valutazione dei risultati non è che la verifica e la misurazione dei risultati raggiunti dal valutato in relazione agli obiettivi che gli erano stati assegnati.

Occorre quindi confrontare, per ciascun obiettivo, i risultati conseguiti con quelli precedentemente selezionati e descritti nella scheda 1.

L'oggettività del confronto e, quindi, della rilevazione risiede nella affidabilità dell'*indicatore di conseguimento* stabilito per ogni obiettivo in fase di assegnazione.

E' necessario precisare che ciò che occorre valutare sono i risultati *effettivi* e non l'impegno o lo sforzo profuso dal valutato.

28

### *Descrizione del risultato*

Definire, per ciascun obiettivo assegnato in scheda 1, il risultato effettivamente conseguito e lo scostamento ( positivo o negativo ) rispetto all'indicatore di conseguimento.

### *Esempi:*

Se l'obiettivo era : conseguire entro il 31 Dicembre 2001 la riduzione del 50 % dei tempi di attraversamento della procedura xxx e l'indicatore di conseguimento era : completamento di 3 procedure xxx nell' anno 2001 ( poiché si era stimato che l'effetto di detta riduzione dovesse comportare la realizzazione di 3 procedure in un anno ) il risultato conseguito potrebbe essere così espresso: ha realizzato la riduzione dei tempi solo parzialmente essendo il risultato conseguito pari a due procedure xxx in un anno.

Se l'obiettivo era : realizzare il progetto tecnico xxx comprensivo di studi di fattibilità e definizione tecnica e l'indicatore di conseguimento era : progetto xxx verificato ed approvato entro il 6/10/2000, il risultato conseguito potrebbe essere così espresso: ha realizzato il risultato pienamente ed oltre le aspettative poiché il progetto tecnico xxx è stato completato ed approvato con un mese di anticipo.

### *Valutazione del grado di raggiungimento*


Riportare sulla scala da 1 a 5 il grado di raggiungimento del risultato:

1- non raggiunto; 2- parzialmente raggiunto; 3-raggiunto come concordato; 4 – raggiunto e superato  
5 – superato significativamente.

### *Valutazione complessiva*

Esprimere una valutazione complessiva dei risultati raggiunti tenendo conto delle eventuali priorità espresse in fase di assegnazione attraverso l'individuazione del peso per ciascun obiettivo. Anche in questo caso utilizzare la scala da 1 a 5 secondo i criteri espressi al punto precedente.

<input checked="" type="checkbox"/>	GIUNTA REGIONALE DELLA CAMPANIA ALLEG. ALLA DELIBERA
30.03.01	1471
IL SEGRETARIO DELLA GIUNTA DOTT. NUNZIO DI GIACOMO	



## 4.4 La valutazione del comportamento organizzativo

**Scheda 3 : Valutazione del comportamento organizzativo**

N	Fattori di valutazione	Valutazione
1	<b>Competenza tecnica</b> Capacità di acquisire, mantenere e aggiornare nel tempo e applicare l'insieme delle conoscenze specifiche richieste	1 2 3 4 5
2	<b>Propositività</b> Capacità di proporre idee, progetti e attività, considerando le valenze e i vantaggi	1 2 3 4 5
3	<b>Persuasività</b> Capacità di portare le risorse assegnate a contribuire e a far propri obiettivi, progetti e attività, secondo valori e comportamenti	1 2 3 4 5
4	<b>Gestione delle risorse umane</b> Capacità di motivare, indirizzare ed utilizzare al meglio le risorse assegnate nell'ambito degli obiettivi concordati	1 2 3 4 5
5	<b>Gestione economica e organizzativa</b> Capacità di usare le risorse disponibili con criteri di economicità ottimali, secondo tempi e modalità	1 2 3 4 5
6	<b>Autonomia</b> Capacità di agire per ottenere risultati e risorse prima di essere spinti dagli altri o dagli avvenimenti, individuando in autonomia le soluzioni migliori	1 2 3 4 5
7	<b>Decisionalità</b> Capacità di prendere decisioni tra più opzioni, valutando rischi ed opportunità, anche in condizioni di incertezza	1 2 3 4 5
8	<b>Tensione al risultato</b> Capacità di assumere responsabilità impegnative e di portare a compimento quanto assegnato	1 2 3 4 5
9	<b>Flessibilità</b> Capacità di adattarsi alle situazioni mutevoli, di esprimere e della volontà di lavoro allo scopo di rendere coerenti attività e servizi con gli obiettivi	1 2 3 4 5
10	<b>Attenzione alla qualità</b> Capacità di far bene le cose secondo regole e di estrarsi per il miglioramento del servizio fornito	1 2 3 4 5
11	<b>Innovazione</b> Capacità di approcciarsi ai problemi secondo nuove prospettive e di individuare in modo autonomo nuove soluzioni	1 2 3 4 5

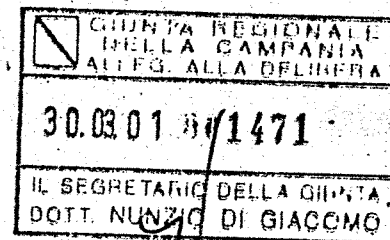
<b>Valutazione complessiva</b>				
1	2	3	4	5

**Nota:**  
 1- non ha espresso il comportamento  
 2- ha parzialmente espresso il comportamento  
 3- ha espresso il comportamento adeguatamente  
 4- ha ampiamente espresso il comportamento  
 5- ha espresso il comportamento in maniera ottimale

La scheda 3 descrive la valutazione del comportamento organizzativo

Tale scheda consiste:

- nella esplicitazione di una serie di fattori di valutazione che si riferiscono a delle capacità organizzative attese;
- nella definizione del livello d'intensità espresso dal valutato, per ciascuna di esse.



Nel sistema di valutazione della prestazione dei Dirigenti della Regione Campania l'analisi dei risultati viene coniugata con la valutazione del comportamento organizzativo effettivamente espresso.

Questo secondo aspetto della valutazione della prestazione ha per oggetto le modalità ed i comportamenti con cui i dirigenti svolgono il loro ruolo per raggiungere gli obiettivi assegnati. Il comportamento organizzativo indica quindi *il saper fare ed il saper essere*.

I fattori di valutazione del comportamento organizzativo esprimono e costituiscono la cultura ed i valori guida che la Regione Campania intende promuovere e valorizzare nella presente fase della sua evoluzione organizzativa.

Il loro apprezzamento è funzionale a una migliore conoscenza delle capacità organizzative da sviluppare ai fini di un miglioramento continuo dei livelli di prestazione individuale; per questo motivo questa valutazione corrobora e rinforza la valutazione espressa sui risultati raggiunti ma non può sovvertirne l'esito.



### *I Fattori di valutazione*

<b>Competenza tecnica</b>	Capacità di acquisire, aggiornare, mantenere nel tempo e applicare l'insieme delle conoscenze specifiche richieste.
<b>Propositività</b>	Capacità di proporre idee, progetti e attività motivandone la validità e i vantaggi.
<b>Persuasività</b>	Capacità di portare le risorse umane assegnate a condividere e a far propri obiettivi, progetti e mete nonché valori e comportamenti.
<b>Gestione delle risorse umane</b>	Capacità di motivare, indirizzare ed utilizzare al meglio le risorse umane assegnate, nel rispetto degli obiettivi concordati.
<b>Autonomia</b>	Capacità di agire per ottimizzare risorse ed attività prima di essere spinto dagli altri o dagli avvenimenti, individuando in autonomia le soluzioni migliori.
<b>Gestione economica e organizzativa</b>	Capacità di usare le risorse disponibili con criteri di economicità ottimizzando il rapporto tempi/costi/qualità.
<b>Decisionalità</b>	Capacità di prendere decisioni tra più opzioni valutando i rischi ed opportunità, anche in condizioni di incertezza.
<b>Tensione al risultato</b>	Capacità di perseguire risultati impegnativi e sfidanti e di portare a compimento quanto assegnato.
<b>Flessibilità</b>	Capacità di adattarsi alle situazioni mutevoli dell'organizzazione e delle relazioni di lavoro mantenendo la coerenza degli obiettivi.
<b>Attenzione alla qualità</b>	Capacità di far bene le cose, in modo rigoroso e di attivarsi per il miglioramento del servizio fornito.
<b>Innovazione</b>	Capacità di approccio ai problemi secondo nuove prospettive e di stimolare e mettere in atto soluzioni innovative.

### *Valutazione di ogni singolo fattore*

Riportare sulla scala da 1 a 5 il livello con il quale il valutato ha espresso il comportamento:

1- non ha espresso il comportamento; 2- ha parzialmente espresso il comportamento; 3- ha espresso il comportamento adeguatamente ; 4 - ha ampiamente espresso il comportamento 5 - ha espresso il comportamento in maniera ottimale.

### *Valutazione complessiva*

Esprimere una valutazione complessiva del comportamento organizzativo. Anche in questo caso utilizzare la scala da 1 a 5 secondo i criteri espressi al punto precedente. Il risultato sarà evidentemente dato dalla sommatoria dei punteggi attribuiti a ogni singolo comportamento.

In particolare, l'assegnazione del giudizio complessivo sul comportamento organizzativo dovrà avvenire facendo riferimento alla seguente griglia valutativa

Sommatoria dei punteggi	Valutazione complessiva
Da 1 a 17	1
Da 18 a 34	2
Da 35 a 42	3
Da 43 a 49	4
Da 50 a 55	5

<input checked="" type="checkbox"/>	GIUNTA REGIONALE DELLA CAMPANIA ALLEG. ALLA DETERMINA
30.03.01 001471	
IL SEGRETARIO DELLA GIUNTA DOTT. NUNZIO DI GIACOMO	

42



#### 4.5. La valutazione complessiva finale

**Scheda 4 : Valutazione complessiva della prestazione**

<input type="checkbox"/> Insoddisfacente	<input type="checkbox"/> Insufficiente	<input type="checkbox"/> Sufficiente	<input type="checkbox"/> Buona	<input type="checkbox"/> Ottima
--	--	--------------------------------------	--------------------------------	---------------------------------

Ha erogato una prestazione negativa	Presenta evidenti lacune dal punto di vista quantitativo e/o qualitativo	Ha risposto alle attese	Ha risposto ed in alcuni casi ha superato le attese	Ha superato sensibilmente e costantemente le attese
-------------------------------------	--	-------------------------	---	---

Cause che hanno influenzato positivamente o negativamente il raggiungimento dei risultati attesi

Indicazioni per eventuali azioni di sviluppo professionale e/o di rinforzo della prestazione: formazione, esperienza su altri ruoli

Data colloquio di valutazione finale.....


Firma del valutatore.....

Firma del valutato.....

La scheda 4 rappresenta la valutazione complessiva finale della prestazione individuale.

Essa contiene:

- Il giudizio di sintesi;
- la descrizione degli eventuali ostacoli o problemi riscontrati nel raggiungimento dei risultati o gli eventi e le condizioni che lo hanno favorito;
- Le indicazioni di tipo gestionale sul valutato in termini di formazione e sviluppo professionale.



La valutazione complessiva finale rappresenta il momento di sintesi di tutto il processo di gestione e valutazione della prestazione individuale.

Viene richiesta (come sintesi tra le due valutazioni analitiche sul raggiungimento dei risultati e sul comportamento organizzativo) una valutazione globale della prestazione del valutato che costituisce l'indicatore da utilizzare ai fini gestionali del Sistema Premiante.

Il valutatore dovrà tenere conto sia di eventuali fattori esterni realmente significativi che hanno condizionato, in un senso o nell'altro, la prestazione del valutato sia del peso preponderante che il raggiungimento dei risultati assume nel giudizio finale di valutazione.

Infatti è solo il pieno raggiungimento degli obiettivi che qualifica la prestazione come adeguata e – oltre che determinare l'erogazione del premio di risultato – rende significativo anche l'apprezzamento delle capacità organizzative espresse.

Una valutazione positiva delle capacità organizzative espresse a fronte del mancato raggiungimento degli obiettivi di lavoro, costituisce, infatti, una incongruenza gestionale e come tale è da verificare in sede organizzativa senza che possa alterare il dato oggettivo dell'assenza dei risultati attesi.

### Il giudizio globale

Esprimere la valutazione di sintesi secondo la tabella di seguito riportata:

<b>Insoddisfacente</b>	Ha erogato una prestazione negativa
<b>Insufficiente</b>	Presenta evidenti lacune sul piano quantitativo e/o qualitativo
<b>Sufficiente</b>	Ha risposto alle attese
<b>Buona</b>	Ha risposto ed in alcuni casi ha superato le attese
<b>Ottima</b>	Ha superato sensibilmente e costantemente le attese

### Guida per la valutazione complessiva finale

Come già detto il giudizio valutativo finale scaturisce dalla comparazione tra la valutazione del grado di raggiungimento degli obiettivi e quella del comportamento organizzativo. Al fine di operare un corretto balance tra le due valutazioni, nel rispetto del valore preponderante assegnato al raggiungimento dei risultati di cui agli obiettivi, il valutatore dovrà attenersi alla seguente griglia di valutazione complessiva finale.

**Nelle colonne: Il risultato della valutazione del comportamento organizzativo**

**Nelle righe: il risultato della valutazione del grado di raggiungimento degli obiettivi**

**Nelle celle : la valutazione complessiva derivante dalla comparazione tra conseguimento degli obiettivi e conseguimento del comportamento organizzativo**

Comportamento Organizzativo  Conseguimento obiettivi	1	2	3	4	5
<b>Non raggiunto</b>	Insoddisfacente	Insoddisfacente	Insoddisfacente	Insoddisfacente	Insoddisfacente
<b>Parzialmente raggiunto</b>	Insoddisfacente	Insoddisfacente	Insoddisfacente	Insufficiente	Insufficiente
<b>Raggiunto come concordato</b>	Insoddisfacente	Insufficiente	Sufficiente	Sufficiente	Buona
<b>Raggiunto e superato</b>	Insufficiente	Sufficiente	Buona	Buona	Buona
<b>Superato significativam ente</b>	Insufficiente	Buona	Buona	Ottima	Ottima

*Le cause che hanno influenzato il raggiungimento dei risultati*

Descrivere sinteticamente i problemi, gli ostacoli o gli eventi non previsti che hanno influenzato negativamente il conseguimento dei risultati.

Indicare le cause che hanno favorito il raggiungimento positivo dei risultati attesi.

*Indicazioni gestionali per il valutato*

Indicare le eventuali azioni e proposte per il valutato a rinforzo della prestazione ( formazione, esperienza in altri ruoli, partecipazione a progetti, ecc. ) o le azioni di sviluppo scaturenti dalla valutazione ( sviluppo verso ruoli più complessi e di maggior peso organizzativo).

*Data del colloquio e firme*

Riportare la data del colloquio di valutazione finale e le firme congiunte del valutatore e del valutato a conferma del formale processo di comunicazione previsto.

**Nota di processo**

La valutazione complessiva – validata anche dal livello organizzativo superiore - deve essere comunicata dal valutatore al valutato mediante un colloquio finale in cui tutti gli aspetti che hanno caratterizzato la prestazione dovranno essere esaminati e discussi in modo trasparente.

Obiettivo di fondo è non solo comunicare e condividere la valutazione complessiva ma anche creare le premesse per il miglioramento continuo della prestazione futura.

Dopo il colloquio di valutazione il valutatore invierà il Fascicolo di Valutazione al settore Organizzazione e Formazione dopo averne conservato eventuale copia .

