

Progetto A.G.I.R.E.
Vyntus Spiro



...Come procediamo...

Walter Zaggia

European Spirometry Driving Licence

Vyntus Spiro: Cosa possiamo fare...

E' possibile eseguire la
spirometria di primo livello:



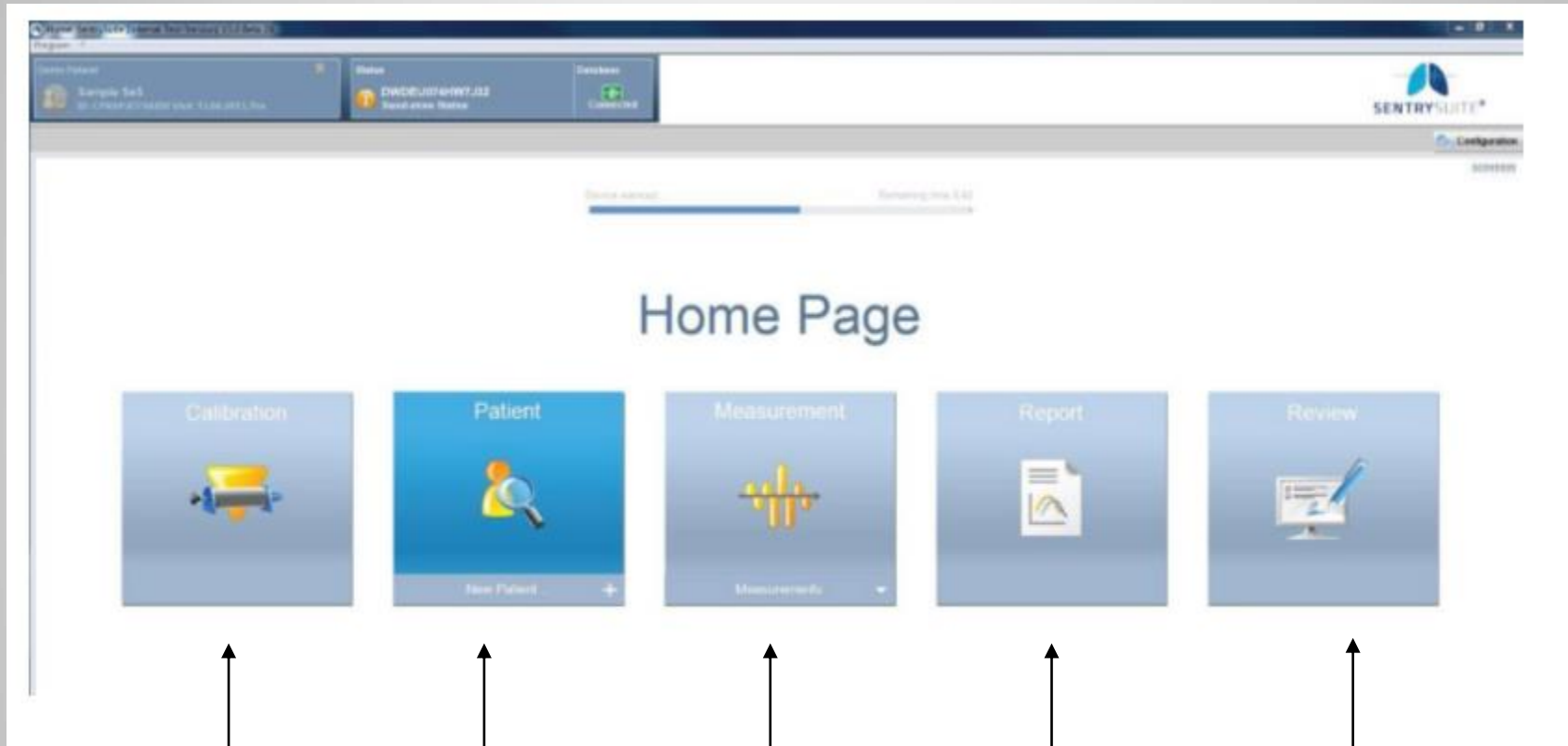
- **Capacita' Vitale Forzata o Curva Flusso/Volume**
- **Capacita' Vitale Lenta**
- **Massima Ventilazione Volontaria**
- **Pre e Post Bronco Dilatazione.**

Vyntus Spiro: Come procediamo...

- Collegare Vyntus Spiro alla porta USB
- Accendere il PC
- Inserire la Password
- Attivare con doppio Click del mouse l'icona SentrySuite.
- Attendere 5 minuti per il riscaldamento del Sistema.



Vyntus Spiro: Menu' Principale...



Calibrazione

Anagrafica

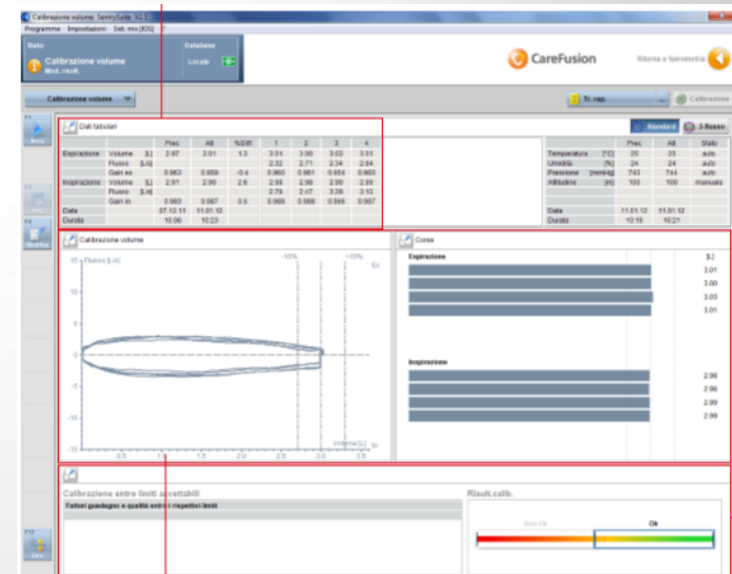
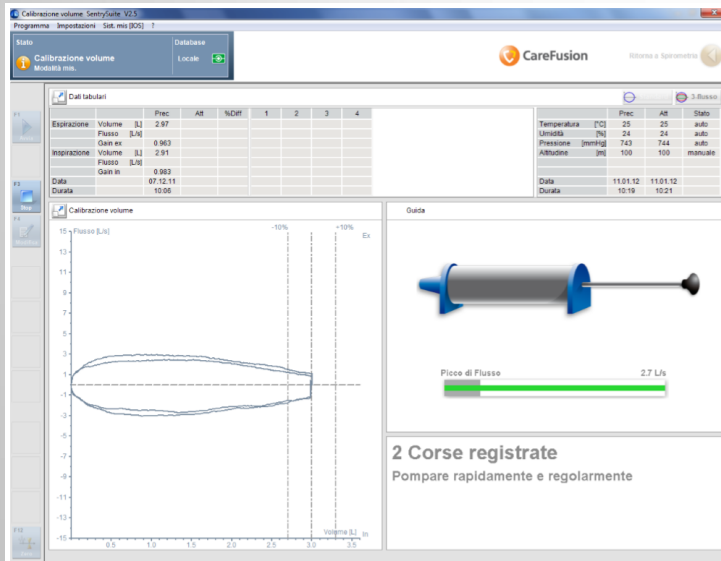
Esecuzione esami

Referti

Rivisualizza (non attivo)

Vyntus Spiro: Calibrazione dei flussi...

- Calibrare il trasduttore di flusso
- Da menu' principale, attivare la funzione Calibrazione.



5
Eseguire la sequenza delle pompate, al termine verificare l'OK,
Tornare al menu' principale.

Vyntus Spiro: Inserimento Anagrafica...

- Dal menu' principale attivare **NUOVO PAZIENTE**
- Compilare i dati anagrafici
Misurare altezza e peso del soggetto.
- Premere F1 per salvare i dati anagrafici e rientrare al menu' principale.
- **ESEGUIRE I TEST IN PRE**
SE NECESSARIO
RIPETERE LA
PROCEDURA IN POST

Misurazione **Post** nel livello "**Post**"

Per la misurazione **post**, selezionare il livello "**Nuovo Post**".

Fare clic su "**Pre**" e "**Nuovo Post**".

Vyntus Spiro: Esecuzione dei test...



- **Selezionare la manovra spirometrica.**
- **Istruire il paziente all'esecuzione del test**
- **Posizione**
- **Boccaglio**
- **Sequenza istruzioni**
- **F1 avvia manovra**
- **F3 salva la manovra**
- **Verifica controlli di qualità'**
- **Ripetere la manovra come da Linee Guida.**



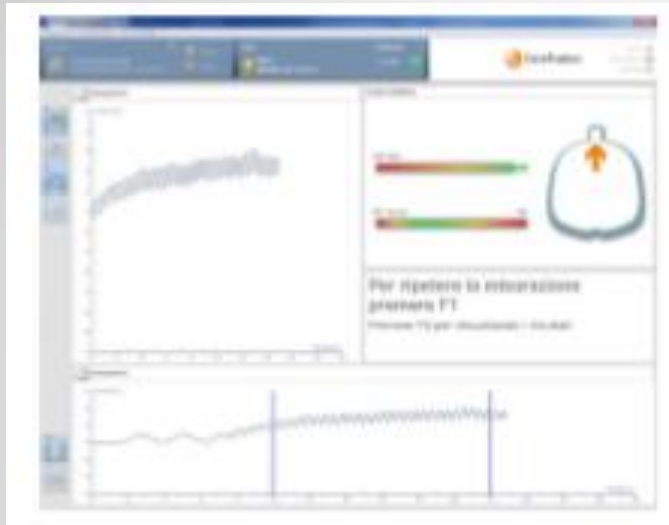
Vyntus Spiro: Schermate di esecuzione FVC...



Vyntus Spiro: Schermate di esecuzione SVC...

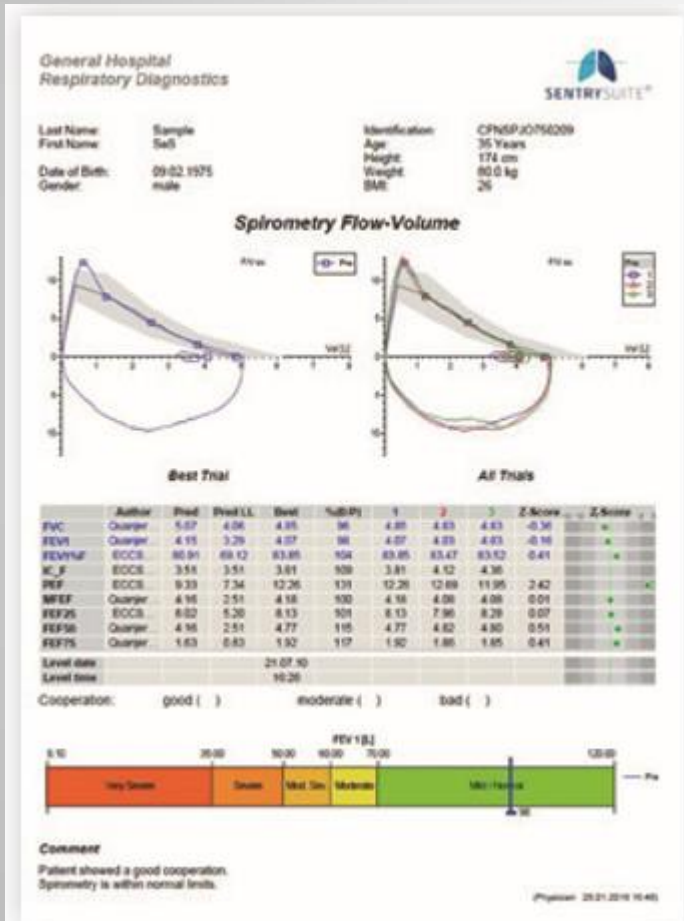


Vyntus Spiro: Schermate di esecuzione MVV...



Vyntus Spiro: Visualizzazione, Stampa e Invio Referti...

Selezionare il Referto,
disponibile nel menu' della
spirometria, o nel menu'
principale.
Inserire eventuali commenti,
stampare o inviare in referto
al centro di riferimento



DOMANDE?

